



GLOWING LIFE


TABELA
DE PREÇOS
2024 2.2




A Fillday é uma marca portuguesa de qualidade. Os produtos Fillday são pensados com o objectivo de combinar utilidade e bom desenho. Cerca de cinco décadas de intenso trabalho para proporcionar soluções para profissionais e para o público não especializado em contextos muito diferentes, ofereceram uma experiência e um conhecimento invulgares, transferidos para centros de estudos que assumiram, neste longo percurso, a concepção de produtos isentos de erro e de elevado nível de adaptabilidade.

Um produto, um projecto: é analisada a necessidade até ao limite, agregando, na fase seguinte, um conjunto de disciplinas para a elaboração da solução, com base científica e a mais desejável qualidade técnica. Os produtos Fillday compreendem um desenho baseado na lição da contemporaneidade, sóbrio, equilibrado, prático desde a aplicação à utilização, materiais de qualidade, nos quais são evidentes as preocupações de economia e de cuidado com o ambiente, habitualmente superando as normas legais, por mais exigentes.

Esta vontade de rigor é ainda observável na divisão da marca por gamas, respeitando a especificidade da procura, integrando marcas de elevado prestígio e que orientaram, durante um período significativo, o processo de investigação que originou a Fillday: Fillday Luxtek, Fillday Lumitek, Fillday Blink e Fillday Tech.





INTERIOR

- 13 FITA LED E PERFIS DE ALUMÍNIO
- 20 SISTEMA CARRIL
- 30 SPOT IP20 P/ LÂMPADA
- 34 SPOT IP65 P/ LÂMPADA
- 37 SPOT LED IP20 / IP65
- 46 DOWNLIGHTS/PERFIS - ILUMINAÇÃO GERAL
- 50 DOWNLIGHTS - ILUMINAÇÃO DE ACENTUAÇÃO
- 62 PAINÉIS - ILUMINAÇÃO DE ESCRITÓRIOS
- 66 SALIENTE TECTO
- 76 SUSPENSÃO
- 83 SALIENTE PAREDE
- 84 ENCASTRAR PAREDE
- 85 LUMINÁRIAS TIPO RÉGUA
- 87 LUMINÁRIAS ESTANQUE
- 89 SUSPENSÃO INDUSTRIAL

EXTERIOR

- 91 PÚBLICA
- 92 PROJETORES
- 98 SALIENTE TETO
- 100 ENCASTRAR PAREDE
- 101 SALIENTE PAREDE / POSTE
- 108 PROJETORES ESPETO
- 109 PAVIMENTO
- 111 SUBMERSÃO

- 112 **ILUMINAÇÃO EMERGÊNCIA**
- 115 **ILUMINAÇÃO FESTIVA**
- 116 **COMPONENTES DE ILUMINAÇÃO**




DAY
Luxtek



FLU

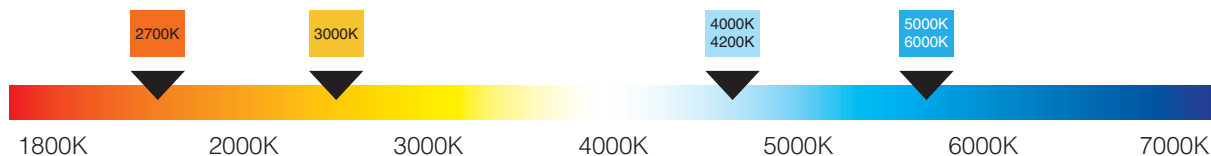
	127	LÂMPADAS DE LED - LED
	148	FLUORESCENTES COMPACTAS INTEGRADAS - CFLI
	148	FLUORESCENTES COMPACTAS NÃO INTEGRADAS - CFLNI
	150	FLUORESCENTES TUBULARES - TF
	153	FLUORESCENTES PARA TALHO - BUTCHERY
	154	LUZ NEGRA BL ACTÍNICAS - UV-A
	155	LUZ NEGRA AZUL BLB - UV-B
	156	LUZ NEGRA GERMICIDA - UV-C
	156	LÂMPADAS INCANDESCENTES INFRAVERMELHAS - IR
	157	LÂMPADAS DE HALOGÉNEO - HALOGEN
	162	LÂMPADAS DE DESCARGA DE IODETOS METÁLICOS - MH
	164	LÂMPADAS DE DESCARGA DE VAPOR DE MERCÚRIO - HPM
	165	LÂMPADAS DE DESCARGA DE VAPOR DE SÓDIO - HPS
	166	LÂMPADAS INCANDESCENTES - INCANDESCENT
	169	INCANDESCENTES DE FILAMENTO DE CARBONO - CARBON



172	SENSORES
178	LINK
179	SALI IP20
182	SALI IP65
184	QUADROS DE DISTRIBUIÇÃO ELÉTRICA
185	CONTADORES ENERGIA
186	CORTE E PROTEÇÃO
199	FICHAS INDUSTRIAIS
201	BASES MÚLTIPLAS E ENROLADORES
204	LIGADORES E CONETORES
209	SUPORTES
213	ADAPTADORES, FICHAS E TOMADAS
219	PILHAS
220	LANTERNAS
221	FERRAMENTAS



TEMPERATURA DE COR



Nesta tabela de preços, na coluna Kelvins, abreviada por "K", traduzimos visualmente a temperatura de cor das fontes luminosas através de uma gama cromática. Sendo que, quanto mais alto for o valor apresentado, mais fria é a tonalidade de cor da luz e por isso mais estimulante. Por conseguinte, luz com tonalidade de cor mais quente, tornará o ambiente mais aconchegante e relaxante.




TABELA DE PREÇOS 2024. Vila Nova de Famalicão.
Tabela de Preços válida até 31/12/2024.

Os preços apresentados são unitários e já incluem EcoREEE.
Excluem o valor do IVA em vigor à taxa legal.

As indicações, descrições, ilustrações e preços constantes nesta tabela de preços, são válidos para os artigos em stock, e poderão ser alvo de alteração sem aviso prévio, pelo que aconselhamos que consulte o fornecedor habitual.

FILLDAY®

ILUMINAÇÃO

TABELA
DE PREÇOS
2024 2.2

COMO LER A NOSSA TABELA DE PREÇOS

QR CODE Site



Nome e descritivo do Produto
Dimensões e Medida do Furo

FILLDAY

Fotografia do Produto



VERSATIS-T

Proj. tubular em alumínio para carril 3 circuitos (C3 e C3-RCS)
Diam: 84,5mm / Alt.: 185mm



Simbologia e Acessórios

Guia de Encomenda

Referência	Código	Descrição	Cor	W	K	Lm	Q.Min.	Qt. Cx.	€
2830750438	01.002.001.063.00128	Proj. Carril C3 LED 15° [Preto + Preto]	K K	18	2700	1550	20	20	99,90 €
2830750325	01.002.001.063.00065	Proj. Carril C3 LED 15° [Preto + Preto]	K K	18	3000	1550	20	20	99,90 €
2830750330	01.002.001.063.00098	Proj. Carril C3 LED 15° [Preto + Preto]	K K	18	4000	1700	20	20	99,90 €
2830750439	01.002.001.063.00129	Proj. Carril C3 LED 15° [Preto + Preto]	K K	18	5000	1700	20	20	99,90 €
2830750440	01.002.001.063.00130	Proj. Carril C3 LED 25° [Preto + Preto]	K K	18	2700	1550	20	20	99,90 €
2830750335	01.002.001.063.00066	Proj. Carril C3 LED 25° [Preto + Preto]	K K	18	3000	1550	20	20	99,90 €
2830750340	01.002.001.063.00099	Proj. Carril C3 LED 25° [Preto + Preto]	K K	18	4000	1700	20	20	99,90 €
2830750441	01.002.001.063.00131	Proj. Carril C3 LED 25° [Preto + Preto]	K K	18	5000	1700	20	20	99,90 €
2830750442	01.002.001.063.00132	Proj. Carril C3 LED 40° [Preto + Preto]	K K	18	2700	1550	20	20	99,90 €
2830750345	01.002.001.063.00068	Proj. Carril C3 LED 40° [Preto + Preto]	K K	18	3000	1550	20	20	99,90 €
2830750350	01.002.001.063.00070	Proj. Carril C3 LED 40° [Preto + Preto]	K K	18	4000	1700	20	20	99,90 €
2830750443	01.002.001.063.00133	Proj. Carril C3 LED 40° [Preto + Preto]	K K	18	5000	1700	20	20	99,90 €
2830750444	01.002.001.063.00134	Proj. Carril C3 LED 15° [Preto + Dourado]	K GD	18	2700	1550	20	20	99,90 €
2830750326	01.002.001.063.00100	Proj. Carril C3 LED 15° [Preto + Dourado]	K GD	18	3000	1550	20	20	99,90 €
2830750331	01.002.001.063.00101	Proj. Carril C3 LED 15° [Preto + Dourado]	K GD	18	4000	1700	20	20	99,90 €
2830750445	01.002.001.063.00135	Proj. Carril C3 LED 15° [Preto + Dourado]	K GD	18	5000	1700	20	20	99,90 €
2830750446	01.002.001.063.00136	Proj. Carril C3 LED 25° [Preto + Dourado]	K GD	18	2700	1550	20	20	99,90 €
2830750336	01.002.001.063.00102	Proj. Carril C3 LED 25° [Preto + Dourado]	K GD	18	3000	1550	20	20	99,90 €
2830750341	01.002.001.063.00103	Proj. Carril C3 LED 25° [Preto + Dourado]	K GD	18	4000	1700	20	20	99,90 €
2830750447	01.002.001.063.00137	Proj. Carril C3 LED 25° [Preto + Dourado]	K GD	18	5000	1700	20	20	99,90 €
2830750448	01.002.001.063.00138	Proj. Carril C3 LED 40° [Preto + Dourado]	K GD	18	2700	1550	20	20	99,90 €
2830750346	01.002.001.063.00104	Proj. Carril C3 LED 40° [Preto + Dourado]	K GD	18	3000	1550	20	20	99,90 €
2830750351	01.002.001.063.00105	Proj. Carril C3 LED 40° [Preto + Dourado]	K GD	18	4000	1700	20	20	99,90 €
2830750449	01.002.001.063.00139	Proj. Carril C3 LED 40° [Preto + Dourado]	K GD	18	5000	1700	20	20	99,90 €

Obs: Para outras versões não standards como por exemplo: Regulação de fluxo TRIAC | DALI-PUSH, consulte pf. o nosso departamento comercial

Guia de Informações
Cor - Cor do Produto
W - Potência
K - Kelvins
Lm - Lumens
Qt. Min. - Quantidade Mínima de compra
Qt. Cx. - Quantidade por caixa
€ - Preço



VERSATIS-PALAS

Palas direccionais em aço



Observações

Referência	Código	Descrição	Cor	Q.Min.	Qt. Cx.	€
2830570015	01.010.046.063.00003	Palas direccionais para Versatis - T/RS	W	10	10	22,90 €
2830570016	01.010.046.063.00004	Palas direccionais para Versatis - T/RS	K	10	10	22,90 €

Cor Verde: Para Produção
Cor Cinza: Em stock



FLEXISTRIP IP20 [novo modelo]

Fita LED sem revestimento - 24Volts

Roletos de 5 e 20 metros

Máximo 10mts contínuo | Maximum 10 meters continuous | Maximum 10 mètres continus | Máximo 10 metros continuos



Referência	Código	Nome	Descrição	W/mt	K	Lm/mt	Q.Min.	Qt. Cx.	€
1431000004	01.002.001.064.00021	FLEXISTRIP 4,8W	Fita 24V 4,8W 3000K IP20 60LED 360lm 8mm CRI93 [5m]	4,8	3000	360	50	50	19,90 €
1431000004R20	01.002.001.064.00061	FLEXISTRIP 4,8W R20M	Fita 24V 4,8W 3000K IP20 60LED 360lm 8mm CRI93 [20m]	4,8	3000	360	10	10	74,90 €
1431000005	01.002.001.064.00022	FLEXISTRIP 4,8W	Fita 24V 4,8W 4000K IP20 60LED 390lm 8mm CRI93 [5m]	4,8	4000	390	50	50	19,90 €
1431000005R20	01.002.001.064.00062	FLEXISTRIP 4,8W R20M	Fita 24V 4,8W 4000K IP20 60LED 360lm 8mm CRI93 [20m]	4,8	4000	390	50	50	74,90 €
1431000033	01.002.001.064.00045	FLEXISTRIP 9,6W	Fita 24V 9,6W 3000K IP20 120LED 875lm 8mm CRI93 [5m]	9,6	3000	875	50	50	33,90 €
1431000033R20	01.002.001.064.00063	FLEXISTRIP 9,6W R20M	Fita 24V 9,6W 3000K IP20 120LED 875lm 8mm CRI93 [20m]	9,6	3000	875	10	10	129,90 €
1431000034	01.002.001.064.00046	FLEXISTRIP 9,6W	Fita 24V 9,6W 4000K IP20 120LED 900lm 8mm CRI93 [5m]	9,6	4000	900	50	50	33,90 €
1431000034R20	01.002.001.064.00064	FLEXISTRIP 9,6W R20M	Fita 24V 9,6W 4000K IP20 120LED 900lm 8mm CRI93 [20m]	9,6	4000	900	10	10	129,90 €
1431000035	01.002.001.064.00047	FLEXISTRIP 9,6W	Fita 24V 9,6W 6500K IP20 120LED 925lm 8mm CRI93 [5m]	9,6	6500	925	50	50	33,90 €
1431000035R20	01.002.001.064.00067	FLEXISTRIP 9,6W R20M	Fita 24V 9,6W 6500K IP20 120LED 925lm 8mm CRI93 [20m]	9,6	6500	925	10	10	129,90 €
1431000036	01.002.001.064.00048	FLEXISTRIP 14,4W	Fita 24V 14,4W 3000K IP20 126LED 1700lm 10mm CRI93[5m]	14,4	3000	1700	50	50	39,90 €
1431000036R20	01.002.001.064.00065	FLEXISTRIP 14,4W R20M	Fita 24V 14,4W 3000K IP20 126LED 1700lm 10mm CRI93 [20m]	14,4	3000	1700	10	10	154,90 €
1431000037	01.002.001.064.00049	FLEXISTRIP 14,4W	Fita 24V 14,4W 4000K IP20 126LED 1800lm 10mm CRI93 [5m]	14,4	4000	1800	50	50	39,90 €
1431000037R20	01.002.001.064.00066	FLEXISTRIP 14,4W R20M	Fita 24V 14,4W 4000K IP20 126LED 1800lm 10mm CRI93[20m]	14,4	4000	1800	10	10	154,90 €
1431000038	01.002.001.064.00050	FLEXISTRIP 14,4W	Fita 24V 14,4W 6500K IP20 126LED 1850lm 10mm CRI93 [5m]	14,4	6500	1850	50	50	39,90 €
1431000039	01.002.001.064.00051	FLEXISTRIP 23,8W	Fita 24V 23,8W 3000K IP20 176LED 2700lm 10mm CRI93[5m]	23,8	3000	2700	50	50	48,90 €
1431000040	01.002.001.064.00052	FLEXISTRIP 23,8W	Fita 24V 23,8W 4000K IP20 176LED 2850lm 10mm CRI93 [5m]	23,8	4000	2850	50	50	48,90 €
1431000041	01.002.001.064.00053	FLEXISTRIP 23,8W	Fita 24V 23,8W 6500K IP20 176LED 2900lm 10mm CRI93 [5m]	23,8	6500	2900	50	50	48,90 €



FLEXIPROOF IP65 [novo modelo]

Fita LED com revestimento em silicone - 24Volts

Rolos de 5metros



Referência	Código	Nome	Descrição	W/mt	K	Lm	Q.Min.	Qt. Cx.	€
1431000042	01.002.001.064.00054	FLEXIPROOF 9,6W	Fita 24V 9,6W 3000K IP65 120LED 875lm 8mm CRI93 [5m]	9,6	3000	875	50	50	43,95 €
1431000043	01.002.001.064.00055	FLEXIPROOF 9,6W	Fita 24V 9,6W 4000K IP65 120LED 900lm 8mm CRI93 [5m]	9,6	4000	900	50	50	43,95 €
1431000044	01.002.001.064.00056	FLEXIPROOF 9,6W	Fita 24V 9,6W 6500K IP65 120LED 925lm 8mm CRI93 [5m]	9,6	6500	925	50	50	43,95 €
1431000045	01.002.001.064.00057	FLEXIPROOF 14,4W	Fita 24V 14,4W 3000K IP65 128LED 1700lm 10mm CRI93 [5m]	14,4	3000	1700	50	50	51,75 €
1431000046	01.002.001.064.00058	FLEXIPROOF 14,4W	Fita 24V 14,4W 4000K IP65 128LED 1800lm 10mm CRI93 [5m]	14,4	4000	1800	50	50	51,75 €
1431000047	01.002.001.064.00059	FLEXIPROOF 14,4W	Fita 24V 14,4W 6500K IP65 128LED 1850lm 10mm CRI93 [5m]	14,4	6500	1850	50	50	51,75 €



UNIÃO

União linear para Fita LED Flexistrip e Flexiproof

Referência	Código	Nome	Descrição	Q.Min.	€
1430490006	01.010.033.064.00026	UNIÃO 8 mm-120	União linear para fita 8mm 120 LEDs	20	1,15 €
1430490002	01.010.033.064.00025	UNIÃO 10 mm-60	União linear para fita 10mm 60 LEDs	20	1,15 €
1430490007	01.010.033.064.00024	UNIÃO 10 mm-120	União linear para fita 10mm 120 LEDs	20	1,15 €
1430490009	01.010.033.064.00044	UNIÃO 10 mm-176	União linear para fita 10mm 176 LEDs	20	1,15 €



CONECTOR

Conector com cabo ligação para fita LED Flexistrip e Flexiproof

Referência	Código	Nome	Descrição	Q.Min.	€
1431240001	01.010.033.064.00007	CONECTOR 8mm-60	Conector c/fios ligação para fita 8mm 60 LEDs	20	1,35 €
1431240006	01.010.033.064.00006	CONECTOR 8mm-120	Conector c/fios ligação para fita 8mm 120 LEDs	20	1,35 €
1431240002	01.010.033.064.00005	CONECTOR 10mm-60	Conector c/fios ligação para fita 10mm 60 LEDs	20	1,35 €
1431240007	01.010.033.064.00004	CONECTOR 10mm-120	Conector c/fios ligação para fita 10mm 120 LEDs	20	1,35 €
1431240009	01.010.033.064.00045	CONECTOR 10mm-176	Conector c/fios ligação para fita 10mm 176 LEDs	20	1,35 €



EXTENSÃO

Extensão 15cms para Fita LED Flexistrip e Flexiproof

Referência	Código	Nome	Descrição	Q.Min.	€
1430810003	01.010.033.064.00019	EXTENSÃO 8mm-60	Extensão 15cm para fita 8mm 60 LEDs	20	1,55 €
1430810006	01.010.033.064.00018	EXTENSÃO 8mm-120	Extensão 15cm para fita 8mm 120 LEDs	20	1,55 €
1430810004	01.010.033.064.00017	EXTENSÃO 10mm-60	Extensão 15cm para fita 10mm 60 LEDs	20	1,55 €
1430810007	01.010.033.064.00016	EXTENSÃO 10mm-120	Extensão 15cm para fita 10mm 120 LEDs	20	1,55 €



CONFORSTRIP WW+W

Fita LED sem revestimento 2700K a 6500K - 24Volts
Rolos de 5metros



Conforstrip
WW+W
IP20

Referência	Código	Nome	Descrição	W	K	Lm/mt	Q.Min.	Qt. Cx.	€
1431000012	01.002.001.064.00011	CONFORSTRIP WW+W	Fita IP20 60 LED 10mm	14,4	2700 - 6500	1200	50	50	59,00 €



CONECTOR WW+W



UNIÃO WW+W



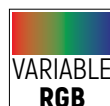
EXTENSÃO WW+W

Referência	Código	Nome	Descrição	Q.Min.	€
1431240005	01.010.033.064.00010	CONECTOR WW+W	Conector c/cabo ligação	20	1,35 €
1430490005	01.010.033.064.00030	UNIÃO WW+W	União linear	20	1,15 €
1430810005	01.010.033.064.00022	EXTENSÃO WW+W	Extensão 15cms c/ 2 conectores	20	1,55 €



COLORSTRIP

Fita LED RGB sem proteção e com revestimento em silicone - 24Volts
Rolos de 5metros



Colorstrip
RGB
IP20

Referência	Código	Nome	Descrição	W	Lm/mt	Q.Min.	Qt. Cx.	€
1431000001	01.002.001.064.00009	COLORSTRIP IP20	Fita IP20 60 LED/mt 10mm	14,4	420	50	50	59,00 €
1431000002	01.002.001.064.00010	COLORSTRIP IP65	Fita IP65 60 LED/mt 10mm	14,4	420	50	50	75,00 €



CONECTOR RGB



UNIÃO RGB



EXTENSÃO RGB

Referência	Código	Nome	Descrição	Q.Min.	€
1431240003	01.010.033.064.00008	CONECTOR RGB	Conector c/cabo ligação	20	1,75 €
1430490003	01.010.033.064.00028	UNIÃO RGB	União linear	20	1,55 €
1430810001	01.010.033.064.00020	EXTENSÃO RGB	Extensão 15cms c/ 2 conectores	20	2,00 €



COLORSTRIP RGB+W

Fita LED sem revestimento RGB+W (Branco) - 24Volts
Rolos de 5metros



Referência	Código	Nome	Descrição	W	Lm/mt	Q.Min.	Qt. Cx.	€
143100003	01.002.001.064.00008	COLORSTRIP RGB+W	Fita IP20 60 LED 10mm	14,4	610	50	50	74,00 €



CONECTOR RGB+W



UNIÃO RGB+W



EXTENSÃO RGB+W

Referência	Código	Nome	Descrição	Q.Min.	€
143124004	01.010.033.064.00009	CONECTOR RGB+W	Conector c/cabo ligação	20	1,75 €
1430490004	01.010.033.064.00029	UNIÃO RGB+W	União linear	20	1,55 €
1430810002	01.010.033.064.00021	EXTENSÃO RGB+W	Extensão 15cmsc/ conectores	20	2,00 €



CONTROLADOR DIM

Sistema com comando remoto por radiofrequência



Referência	Código	Nome	Descrição	Q.Min.	€
1430560001	01.010.033.064.00012	CONTROLADOR DIM	Sistema remoto c/comando p/regulação fluxo	6	69,00 €



CONTROLADOR WW+W

Sistema c/comando remoto por radiofrequência



Referência	Código	Nome	Descrição	Q.Min.	€
1430560004	01.010.033.064.00014	CONTROLADOR WW+W	Sistema remoto c/comando p/ fita Conforstrip	6	69,00 €



CONTROLADOR RGB

Sistema c/comando remoto por radiofrequência



Referência	Código	Nome	Descrição	Q.Min.	€
1430560002	01.010.033.064.00013	CONTROLADOR RGB	Sistema remoto c/comando p/ fita Colorstrip	6	69,00 €



CONTROLADOR RGB+W

Sistema c/comando remoto por radiofrequência



Referência	Código	Nome	Descrição	Q.Min.	€
1430560003	01.010.033.064.00011	CONTROLADOR RGB+W	Sistema remoto c/comando p/ Colorstrip+W	6	119,00 €



SMART CONTROL MOBILE

Sistema de Controlo Bluetooth para Fita de LED 12-24V 4x2,5A



Referência	Código	Nome	Descrição	Q.Min.	Qt. Cx.	€
1000120134	01.010.033.064.00015	DLX1224-4CV-BLE	Sistema de Controlo Bluetooth para Fita de LED 12-24V 4x2,5A	10	10	215,00 €



ALUPRO-S

Perfil em alumínio Saliente c/ difusor opalino
2020x17x9mm



CLIP - S



TP/S - F



TP/S - E

Referência	Código	Nome	Descrição	Q.Min.	€
1431001002	01.010.033.067.00018	ALUPRO - S	Perfil Saliente c/dif. PC opalino	20	14,75 €
1430450002	01.010.033.067.00021	CLIP - S	Clip fixação em Aço	12	0,70 €
1432050005	01.010.033.067.00029	TP/S - F	Topo final	12	0,70 €
1432050004	01.010.033.067.00028	TP/S - E	Topo c/entrada	12	0,70 €



ALUPRO-E

Perfil em alumínio anodizado c/ aba de remate e difusor opalino
2020x23,2x9mm



TP/E - F



TP/E - E

Referência	Código	Nome	Descrição	Q.Min.	€
1431001003	01.010.033.066.00002	ALUPRO - E	Perfil Encastrar c/dif. PC opalino	20	16,75 €
1432050003	01.010.033.067.00026	TP/E - F	Topo final	12	0,70 €
1432050006	01.010.033.067.00025	TP/E - E	Topo c/entrada	12	0,70 €



ALUPRO 90°

Perfil em alumínio Anodizado 90° c/ difusor opalino
2020x16x16mm



CLIP 90°




TP90° - F



TP90° - E

Referência	Código	Nome	Descrição	Q.Min.	€
1431001001	01.010.033.067.00015	ALUPRO 90°	Perfil Saliente 90° c/dif. PC opalino	20	14,75 €
1430450001	01.010.033.067.00023	CLIP 90°	Clip fixação em ABS	12	0,70 €
1432050001	01.010.033.067.00033	TP90° - F	Topo final	12	0,70 €
1432050002	01.010.033.067.00031	TP90° - E	Topo c/entrada	12	0,70 €



WAY
3000K | 4000K





LDV / LS

Fonte Alimentação IP20
Classe II



Referência	Código	Nome	Descrição	W	Q.Min.	Qt. Cx.	€
1000120518	01.010.028.077.00245	SS-18-24	Fonte Alimentação Eaglerise IP20 24Vdc 18W EN61000-3-2 Class C	18	20	20	12,95 €
1000120303	01.010.028.077.00230	LS-30-24	Fonte Alimentação Eaglerise IP20 24Vdc 30W EN61000-3-2 Class C	30	20	20	20,50 €
1000120300	01.010.028.077.00214	LS-60-24	Fonte Alimentação Eaglerise IP20 24Vdc 60W EN61000-3-2 Class C	60	20	20	26,50 €
1000120301	01.010.028.077.00215	LS-75-24	Fonte Alimentação Eaglerise IP20 24Vdc 75W EN61000-3-2 Class C	75	20	20	32,50 €
1000120302	01.010.028.077.00216	LS-120-24	Fonte Alimentação Eaglerise IP20 24Vdc 120W EN61000-3-2 Class C	120	20	20	45,50 €
1000120026	01.010.028.077.00199	LS-150-24 LTI	Fonte Alimentação Eaglerise 24Vdc 150W EN61000-3-2 Class C	150	42	42	57,50 €
1000120163	01.010.028.077.00015	LDV-120-24	Fonte Alimentação VOSSL0H 24Vdc 120W 5A IP20 EN61000-3-2 Class C	120	20	20	38,50 €
1000120277	01.010.028.077.00204	LDV-200-24	Fonte Alimentação Tridonic 24Vdc 200W IP20 EN61000-3-2 Class C	200	10	10	80,00 €
1000120319	01.010.028.077.00263	CV-250-24	Fonte Alimentação 24Vdc 250W IP20 EN61000-3-2 Class C	250	10	10	87,50 €



HDR

Fonte Alimentação IP20 p/ aplicação em calha DIN
Classe II



Referência	Código	Nome	Descrição	W	Q.Min.	Qt. Cx.	€
1001001924	01.010.028.077.00128	HDR-60-24	Fonte alimentação 60W Calha DIN 24Vdc 2,5A	60	60	60	59,50 €
1001001925	01.010.028.077.00129	HDR-100-24	Fonte alimentação 100W Calha DIN 24Vdc 4,2A	100	48	48	76,50 €
1001001926	01.010.028.077.00130	HDR-150-24	Fonte alimentação 150W Calha DIN 24Vdc 6,25A	150	48	48	99,50 €



XLG / HLG

Fonte Alimentação Estante IP65/IP67
Classe I



Referência	Código	Nome	Descrição	W	Q.Min.	Qt. Cx.	€
2830120027	01.010.028.076.00003	XLG-75-24-A	Fonte alimentação 75W IP67 24Vdc 3,1A	75	24	24	65,00 €
2830120028	01.010.028.076.00004	XLG-100-24-A	Fonte alimentação 100W IP67 24Vdc 4A	100	24	24	71,00 €
1000120252	01.010.028.076.00002	XLG-150-24-A	Fonte alimentação 150W IP67 24Vdc 6,25A	150	24	24	85,00 €
2830120029	01.010.028.076.00005	XLG-200-24-A	Fonte alimentação 200W IP67 24Vdc 8,3A	200	24	24	114,00 €
1000120127	01.010.028.077.00051	HLG-320H-24	Fonte alimentação 320W IP67 24Vdc 13,3A	320	8	8	248,00 €



VTS

Fonte Alimentação Estante IP67
Classe II



Referência	Código	Nome	Descrição	W	Q.Min.	Qt. Cx.	€
1000120304	01.010.028.077.00231	VTS-24-24 IP67	Fonte alimentação Eaglerise 24W IP67 24Vdc 1A	24	20	20	21,00 €
1000120305	01.010.028.077.00232	VTS-40-24 IP67	Fonte alimentação Eaglerise 40W IP67 24Vdc 1,6A	40	20	20	24,10 €
1000120306	01.010.028.077.00233	VTS-60-24 IP67	Fonte alimentação Eaglerise 60W IP67 24Vdc 2,5A	60	20	20	28,40 €
1000120307	01.010.028.077.00234	VTS-100-24 IP67	Fonte alimentação Eaglerise 100W IP67 24Vdc 4,17A	100	20	20	44,45 €



FORTE DALI/PUSH

Fonte Alimentação Dimáveis por DALI/PUSH

Classe I / Classe II



Referência	Código	Nome	Descrição	W	Q.Min.	Qt. Cx.	€
2830120057	01.010.028.077.00248	CVPD-30-24	Fonte alimentação 30W IP20 24Vdc 1,25A Dimável Dali-Push	30	10	10	75,00 €
2830120058	01.010.028.077.00249	CVPD-60-24	Fonte alimentação 60W IP20 24Vdc 2,5A Dimável Dali-Push	60	10	10	99,00 €
2830120017	01.010.028.077.00116	CVPD-100-24	Fonte alimentação 100W IP66 24Vdc 4,17A Dimável Dali-Push	100	10	10	152,00 €
2830120018	01.010.028.077.00112	CVPD-150-24	Fonte alimentação 150W IP66 24Vdc 6,25A Dimável Dali-Push	150	10	10	205,00 €
2830120019	01.010.028.077.00113	CVPD-200-24	Fonte alimentação 200W IP66 24Vdc 8,34A Dimável Dali-Push	200	10	10	224,00 €
2830120020	01.010.028.077.00114	CVPD-300-24	Fonte alimentação 300W IP66 24Vdc 12,5A Dimável Dali-Push	300	10	10	283,00 €



FORTE TRIAC

Fonte Alimentação IP20 / IP66 Dimáveis por corte de fase

Classe I / Classe II



Referência	Código	Nome	Descrição	W	Q.Min.	Qt. Cx.	€
2830120008	01.010.028.077.00102	CVT-30-24	Fonte Alimentação LED IP20 CV Dimável por TRIAC 30W 24V - PFC ATIVO	30	10	10	70,00 €
2830120009	01.010.028.077.00118	CVT-60-24	Fonte Alimentação LED IP20 CV Dimável por TRIAC 60W 24V - PFC ATIVO	60	10	10	113,00 €
2830120010	01.010.028.077.00119	CVT-100-24	Fonte Alimentação LED IP66 CV Dimável por TRIAC 100W 24V - PFC ATIVO	100	10	10	169,00 €
2830120011	01.010.028.077.00029	CVT-150-24	Fonte Alimentação LED IP66 CV Dimável por TRIAC 150W 24V - PFC ATIVO	150	10	10	218,00 €
2830120012	01.010.028.077.00120	CVT-200-24	Fonte Alimentação LED IP66 CV Dimável por TRIAC 200W 24V - PFC ATIVO	200	10	10	251,00 €
2830120013	01.010.028.077.00030	CVT-300-24	Fonte Alimentação LED IP66 CV Dimável por TRIAC 300W 24V - PFC ATIVO	300	10	10	320,00 €



FORTE 0-10V

Fonte Alimentação IP66 / IP67 Dimáveis 0-10V

Classe II



Referência	Código	Nome	Descrição	W	Q.Min.	Qt. Cx.	€
1000120098	01.010.028.077.00078	PWM-60-24	Driver LED CC/CV IP67 Output 2,5A 24Vdc DIM 0-10V	60	30	30	115,00 €
1000120139	01.010.028.077.00079	PWM-90-24	Driver LED CC/CV IP67 Output 3,75A 24Vdc DIM 0-10V	90	18	18	138,00 €
1000120138	01.010.028.077.00077	PWM-120-24	Driver LED CC/CV IP67 Output 5A 24Vdc DIM 0-10V	100	15	15	165,00 €
1000120169	01.010.028.077.00024	CV010-150-24	Driver LED CC/CV IP66 Output 0-6,25A 24Vdc DIM 0-10V	150	10	10	183,00 €
1000120170	01.010.028.077.00025	CV010-200-24	Driver LED CC/CV IP66 Output 0-8,3A 24Vdc DIM 0-10V	200	10	10	215,00 €
1000120164	01.010.028.077.00026	CV010-360-24	Driver LED CC/CV IP66 Output 0-15A 24Vdc DIM 0-10V	360	10	10	265,00 €



C1
Carril eléctrico (Saliente) 1 circuito
Larg: 34mm / Alt:17mm

Referência	Código	Descrição	Cor	Q.Min.	Qt. Cx.	€
2750530015	01.010.034.063.00026	Carril Electrico 1 Circuito c/ Alimentador e Topo [1000mm]	W	20	20	19,90 €
2750530016	01.010.034.063.00027	Carril Electrico 1 Circuito c/ Alimentador e Topo [1000mm]	K	20	20	19,90 €
2750530012	01.010.034.063.00023	Carril Electrico 1 Circuito c/ Alimentador e Topo [2000mm]	W	20	20	38,90 €
2750530013	01.010.034.063.00024	Carril Electrico 1 Circuito c/ Alimentador e Topo [2000mm]	K	20	20	38,90 €
2750530014	01.010.034.063.00025	Carril Electrico 1 Circuito c/ Alimentador e Topo [2000mm]	GR	20	20	38,90 €



AL1
Alimentador de topo para carril 1 circuito [C1]

Referência	Código	Descrição	Cor	Q.Min.	€
1382050070	01.010.034.063.00012	Alimentador p/ Carril 1 Circuito [C1]	W	10	4,40 €
1382050071	01.010.034.063.00013	Alimentador p/ Carril 1 Circuito [C1]	K	10	4,40 €
1382050072	01.010.034.063.00014	Alimentador p/ Carril 1 Circuito [C1]	GR	10	4,40 €



CRUN
União/Alimentador para carril 1 circuito [C1]

Referência	Código	Descrição	Cor	Q.Min.	€
2752050001	01.010.034.063.00091	União Alimentador p/ Carril 1 Circuito [C1]	W	10	7,70 €
2752050002	01.010.034.063.00092	União Alimentador p/ Carril 1 Circuito [C1]	K	10	7,70 €



I1
União interna para carril 1 circuito [C1]

Referência	Código	Descrição	Cor	Q.Min.	€
2752050013	01.010.034.063.00094	União Interna p/ Carril 1 Circuito [C1]	W	10	4,40 €
2752050014	01.010.034.063.00095	União Interna p/ Carril 1 Circuito [C1]	K	10	4,40 €
2752050015	01.010.034.063.00090	União Interna p/ Carril 1 Circuito [C1]	GR	10	4,40 €



A1

Adaptador elétrico para carril 1 circuito [C1]

Referência	Código	Descrição	Cor	Q.Min.	€
2750160001	01.010.034.063.00004	Adaptador Electrico p/ Carril 1 Circuito [C1]	W	10	7,20 €
2750160002	01.010.034.063.00005	Adaptador Electrico p/ Carril 1 Circuito [C1]	K	10	7,20 €
2750160003	01.010.034.063.00006	Adaptador Electrico p/ Carril 1 Circuito [C1]	GR	10	7,20 €



T1

Derivação para carril 1 circuito [C1]

Referência	Código	Descrição	Cor	Q.Min.	€
1382050021	01.010.034.063.00132	Derivação T p/ Carril 1 Circuito [C1]	W	10	8,80 €
1382050023	01.010.034.063.00134	Derivação T p/ Carril 1 Circuito [C1]	K	10	8,80 €
1382050022	01.010.034.063.00133	Derivação T p/ Carril 1 Circuito [C1]	GR	10	8,80 €



TP1

Topo final para carril 1 circuito [C1]

Referência	Código	Descrição	Cor	Q.Min.	€
1382050060	01.010.034.063.00142	Topo Final p/ Carril 1 Circuito [C1]	W	10	1,30 €
1382050061	01.010.034.063.00143	Topo Final p/ Carril 1 Circuito [C1]	K	10	1,30 €
1382050062	01.010.034.063.00144	Topo Final p/ Carril 1 Circuito [C1]	GR	10	1,30 €



X1

Cruzamento para carril 1 circuito [C1]

Referência	Código	Descrição	Cor	Q.Min.	€
1382050024	01.010.034.063.00157	Cruzamento p/ Carril 1 Circuito [C1]	W	10	12,70 €
1382050026	01.010.034.063.00159	Cruzamento p/ Carril 1 Circuito [C1]	K	10	12,70 €
1382050025	01.010.034.063.00158	Cruzamento p/ Carril 1 Circuito [C1]	GR	10	12,70 €



L1
Angulo recto para carril 1 circuito [C1]

Referência	Código	Descrição	Cor	Q.Min.	€
2752050045	01.010.034.063.00193	Angulo Reto p/ Carril 1 Circuito [C1]	W	10	7,70 €
1382050020	01.010.034.063.00112	Angulo Reto p/ Carril 1 Circuito [C1]	K	10	7,70 €
1382050019	01.010.034.063.00111	Angulo Reto p/ Carril 1 Circuito [C1]	GR	10	7,70 €



MIRA
Projektor tubular em aço para carril 1 circuito [C1]
Diam: 55mm / Alt: 77mm



Referência	Código	Descrição	Cor	W	Q.Min.	Qt. Cx.	€
2770750001	01.002.018.063.00034	Proj. Carril C1 GU10	W	MAX 9	24	24	21,90 €
2770750002	01.002.018.063.00035	Proj. Carril C1 GU10	K	MAX 9	24	24	21,90 €



MOSS
Projektor em aço para carril 1 circuito [C1]
Diam: 55mm / Alt: 77mm



Referência	Código	Descrição	Cor	W	Q.Min.	Qt. Cx.	€
2770750003	01.002.018.063.00038	Proj. Carril C1 c/Anel decorativo GU10	W	MAX 10	40	40	13,95 €
2770750004	01.002.018.063.00039	Proj. Carril C1 c/Anel decorativo GU10	K	MAX 10	40	40	13,95 €



OPTIS C1
Projektor em alumínio para carril 1 circuito [C1]
Diam: 75mm / Alt: 78mm
Diam: 100mm / Alt: 99mm



UGR<16



OPCIONAL

Referência	Código	Descrição	Cor	W	K	Lm	Q.Min.	Qt. Cx.	€
2830750173	01.002.001.063.00191	Proj. Carril C1 D75mm LED 15°	W	11	3000	1120	6	6	55,45 €
2830750174	01.002.001.063.00192	Proj. Carril C1 D75mm LED 15°	W	11	4000	1120	6	6	55,45 €
2830750171	01.002.001.063.00189	Proj. Carril C1 D75mm LED 24°	W	11	3000	1120	6	6	55,45 €
2830750172	01.002.001.063.00190	Proj. Carril C1 D75mm LED 24°	W	11	4000	1120	6	6	55,45 €
2830750169	01.002.001.063.00187	Proj. Carril C1 D75mm LED 38°	W	11	3000	1120	6	6	55,45 €
2830750170	01.002.001.063.00188	Proj. Carril C1 D75mm LED 38°	W	11	4000	1120	6	6	55,45 €
2830750179	01.002.001.063.00197	Proj. Carril C1 D75mm LED 15°	W	15	3000	1525	6	6	55,45 €
2830750180	01.002.001.063.00198	Proj. Carril C1 D75mm LED 15°	W	15	4000	1525	6	6	55,45 €
2830750177	01.002.001.063.00195	Proj. Carril C1 D75mm LED 24°	W	15	3000	1525	6	6	55,45 €
2830750178	01.002.001.063.00196	Proj. Carril C1 D75mm LED 24°	W	15	4000	1525	6	6	55,45 €
2830750175	01.002.001.063.00193	Proj. Carril C1 D75mm LED 38°	W	15	3000	1525	6	6	55,45 €
2830750176	01.002.001.063.00194	Proj. Carril C1 D75mm LED 38°	W	15	4000	1525	6	6	55,45 €

Continua na próxima página



OPTIS C1

Projektor em alumínio para carril 1 circuito (C1)

Diam: 75mm / Alt: 78mm

Diam: 100mm / Alt: 99mm

Continuação da página anterior

Referência	Código	Descrição	Cor	W	K	Lm	Q.Min.	Qt. Cx.	€
2830750215	01.002.001.063.00203	Proj. Carril C1 D75mm LED 15°	W	18	3000	1830	6	6	55,45 €
2830750216	01.002.001.063.00204	Proj. Carril C1 D75mm LED 15°	W	18	4000	1830	6	6	55,45 €
2830750213	01.002.001.063.00201	Proj. Carril C1 D75mm LED 24°	W	18	3000	1830	6	6	55,45 €
2830750214	01.002.001.063.00202	Proj. Carril C1 D75mm LED 24°	W	18	4000	1830	6	6	55,45 €
2830750181	01.002.001.063.00199	Proj. Carril C1 D75mm LED 38°	W	18	3000	1830	6	6	55,45 €
2830750212	01.002.001.063.00200	Proj. Carril C1 D75mm LED 38°	W	18	4000	1830	6	6	55,45 €
2830750239	01.002.001.063.00227	Proj. Carril C1 D100mm LED 15°	W	17	3000	1770	6	6	84,50 €
2830750240	01.002.001.063.00228	Proj. Carril C1 D100mm LED 15°	W	17	4000	1770	6	6	84,50 €
2830750237	01.002.001.063.00225	Proj. Carril C1 D100mm LED 24°	W	17	3000	1770	6	6	84,50 €
2830750238	01.002.001.063.00226	Proj. Carril C1 D100mm LED 24°	W	17	4000	1770	6	6	84,50 €
2830750235	01.002.001.063.00223	Proj. Carril C1 D100mm LED 38°	W	17	3000	1770	6	6	84,50 €
2830750236	01.002.001.063.00224	Proj. Carril C1 D100mm LED 38°	W	17	4000	1770	6	6	84,50 €
2830750233	01.002.001.063.00221	Proj. Carril C1 D100mm LED 15°	W	24	3000	2500	6	6	84,50 €
2830750234	01.002.001.063.00222	Proj. Carril C1 D100mm LED 15°	W	24	4000	2500	6	6	84,50 €
2830750231	01.002.001.063.00219	Proj. Carril C1 D100mm LED 24°	W	24	3000	2500	6	6	84,50 €
2830750232	01.002.001.063.00220	Proj. Carril C1 D100mm LED 24°	W	24	4000	2500	6	6	84,50 €
2830750229	01.002.001.063.00217	Proj. Carril C1 D100mm LED 38°	W	24	3000	2500	6	6	84,50 €
2830750230	01.002.001.063.00218	Proj. Carril C1 D100mm LED 38°	W	24	4000	2500	6	6	84,50 €
2830750227	01.002.001.063.00215	Proj. Carril C1 D100mm LED 15°	W	28	3000	2910	6	6	84,50 €
2830750228	01.002.001.063.00216	Proj. Carril C1 D100mm LED 15°	W	28	4000	2910	6	6	84,50 €
2830750225	01.002.001.063.00213	Proj. Carril C1 D100mm LED 24°	W	28	3000	2910	6	6	84,50 €
2830750226	01.002.001.063.00214	Proj. Carril C1 D100mm LED 24°	W	28	4000	2910	6	6	84,50 €
2830750223	01.002.001.063.00211	Proj. Carril C1 D100mm LED 38°	W	28	3000	2910	6	6	84,50 €
2830750224	01.002.001.063.00212	Proj. Carril C1 D100mm LED 38°	W	28	4000	2910	6	6	84,50 €
2830750221	01.002.001.063.00209	Proj. Carril C1 D100mm LED 15°	W	33	3000	3300	6	6	84,50 €
2830750222	01.002.001.063.00210	Proj. Carril C1 D100mm LED 15°	W	33	4000	3300	6	6	84,50 €
2830750219	01.002.001.063.00207	Proj. Carril C1 D100mm LED 24°	W	33	3000	3300	6	6	84,50 €
2830750220	01.002.001.063.00208	Proj. Carril C1 D100mm LED 24°	W	33	4000	3300	6	6	84,50 €
2830750217	01.002.001.063.00205	Proj. Carril C1 D100mm LED 38°	W	33	3000	3300	6	6	84,50 €
2830750218	01.002.001.063.00206	Proj. Carril C1 D100mm LED 38°	W	33	4000	3300	6	6	84,50 €
2830750374	01.002.001.063.00275	Proj. Carril C1 D75mm LED 15°	K	11	3000	1120	6	6	55,45 €
2830750403	01.002.001.063.00276	Proj. Carril C1 D75mm LED 15°	K	11	4000	1120	6	6	55,45 €
2830750372	01.002.001.063.00273	Proj. Carril C1 D75mm LED 24°	K	11	3000	1120	6	6	55,45 €
2830750373	01.002.001.063.00274	Proj. Carril C1 D75mm LED 24°	K	11	4000	1120	6	6	55,45 €
2830750368	01.002.001.063.00271	Proj. Carril C1 D75mm LED 38°	K	11	3000	1120	6	6	55,45 €
2830750369	01.002.001.063.00272	Proj. Carril C1 D75mm LED 38°	K	11	4000	1120	6	6	55,45 €

Continua na próxima página



OPTIS C1

Projektor em alumínio para carril 1 circuito [C1]

Diam: 75mm / Alt.: 78mm

Diam: 100mm / Alt.: 99mm

Continuação da página anterior

Referência	Código	Descrição	Cor	W	K	Lm	Q.Min.	Qt. Cx.	€
2830750408	01.002.001.063.00281	Proj. Carril C1 D75mm LED 15°	K	15	3000	1525	6	6	55,45 €
2830750409	01.002.001.063.00282	Proj. Carril C1 D75mm LED 15°	K	15	4000	1525	6	6	55,45 €
2830750406	01.002.001.063.00279	Proj. Carril C1 D75mm LED 24°	K	15	3000	1525	6	6	55,45 €
2830750407	01.002.001.063.00280	Proj. Carril C1 D75mm LED 24°	K	15	4000	1525	6	6	55,45 €
2830750404	01.002.001.063.00277	Proj. Carril C1 D75mm LED 38°	K	15	3000	1525	6	6	55,45 €
2830750405	01.002.001.063.00278	Proj. Carril C1 D75mm LED 38°	K	15	4000	1525	6	6	55,45 €
2830751012	01.002.001.063.00287	Proj. Carril C1 D75mm LED 15°	K	18	3000	1830	6	6	55,45 €
2830751013	01.002.001.063.00288	Proj. Carril C1 D75mm LED 15°	K	18	4000	1830	6	6	55,45 €
2830751010	01.002.001.063.00285	Proj. Carril C1 D75mm LED 24°	K	18	3000	1830	6	6	55,45 €
2830751011	01.002.001.063.00286	Proj. Carril C1 D75mm LED 24°	K	18	4000	1830	6	6	55,45 €
2830750418	01.002.001.063.00283	Proj. Carril C1 D75mm LED 38°	K	18	3000	1830	6	6	55,45 €
2830750419	01.002.001.063.00284	Proj. Carril C1 D75mm LED 38°	K	18	4000	1830	6	6	55,45 €
2830751040	01.002.001.063.00311	Proj. Carril C1 D100mm LED 15°	K	17	3000	1770	6	6	84,50 €
2830751041	01.002.001.063.00312	Proj. Carril C1 D100mm LED 15°	K	17	4000	1770	6	6	84,50 €
2830751038	01.002.001.063.00309	Proj. Carril C1 D100mm LED 24°	K	17	3000	1770	6	6	84,50 €
2830751039	01.002.001.063.00310	Proj. Carril C1 D100mm LED 24°	K	17	4000	1770	6	6	84,50 €
2830751036	01.002.001.063.00307	Proj. Carril C1 D100mm LED 38°	K	17	3000	1770	6	6	84,50 €
2830751037	01.002.001.063.00308	Proj. Carril C1 D100mm LED 38°	K	17	4000	1770	6	6	84,50 €
2830751034	01.002.001.063.00305	Proj. Carril C1 D100mm LED 15°	K	24	3000	2500	6	6	84,50 €
2830751035	01.002.001.063.00306	Proj. Carril C1 D100mm LED 15°	K	24	4000	2500	6	6	84,50 €
2830751032	01.002.001.063.00303	Proj. Carril C1 D100mm LED 24°	K	24	3000	2500	6	6	84,50 €
2830751033	01.002.001.063.00304	Proj. Carril C1 D100mm LED 24°	K	24	4000	2500	6	6	84,50 €
2830751030	01.002.001.063.00301	Proj. Carril C1 D100mm LED 38°	K	24	3000	2500	6	6	84,50 €
2830751031	01.002.001.063.00302	Proj. Carril C1 D100mm LED 38°	K	24	4000	2500	6	6	84,50 €
2830751028	01.002.001.063.00299	Proj. Carril C1 D100mm LED 15°	K	28	3000	2910	6	6	84,50 €
2830751029	01.002.001.063.00300	Proj. Carril C1 D100mm LED 15°	K	28	4000	2910	6	6	84,50 €
2830751026	01.002.001.063.00297	Proj. Carril C1 D100mm LED 24°	K	28	3000	2910	6	6	84,50 €
2830751027	01.002.001.063.00298	Proj. Carril C1 D100mm LED 24°	K	28	4000	2910	6	6	84,50 €
2830751024	01.002.001.063.00295	Proj. Carril C1 D100mm LED 38°	K	28	3000	2910	6	6	84,50 €
2830751025	01.002.001.063.00296	Proj. Carril C1 D100mm LED 38°	K	28	4000	2910	6	6	84,50 €
2830751022	01.002.001.063.00293	Proj. Carril C1 D100mm LED 15°	K	33	3000	3300	6	6	84,50 €
2830751023	01.002.001.063.00294	Proj. Carril C1 D100mm LED 15°	K	33	4000	3300	6	6	84,50 €
2830751020	01.002.001.063.00291	Proj. Carril C1 D100mm LED 24°	K	33	3000	3300	6	6	84,50 €
2830751021	01.002.001.063.00292	Proj. Carril C1 D100mm LED 24°	K	33	4000	3300	6	6	84,50 €
2830751014	01.002.001.063.00289	Proj. Carril C1 D100mm LED 38°	K	33	3000	3300	6	6	84,50 €
2830751015	01.002.001.063.00290	Proj. Carril C1 D100mm LED 38°	K	33	4000	3300	6	6	84,50 €



C3


Carril eléctrico **saliente** com 3 circuitos
Larg: 32mm / Alt.: 36mm

Referência	Código	Descrição	Cor	Q.Min.	Qt. Cx.	€
2750530005	01.010.034.063.00035	Carril eléctrico 3 circuitos s/acessórios [1000mm]	W	10	10	27,90 €
2750530006	01.010.034.063.00036	Carril eléctrico 3 circuitos s/acessórios [1000mm]	K	10	10	27,90 €
2750530007	01.010.034.063.00037	Carril eléctrico 3 circuitos s/acessórios [2000mm]	W	10	10	55,50 €
2750530008	01.010.034.063.00038	Carril eléctrico 3 circuitos s/acessórios [2000mm]	K	10	10	55,50 €



C3-RCS

Carril eléctrico **encastrar** com 3 circuitos
Larg: 56mm / Alt.: 32,5mm



Mola C3-RCS
2780570009

Referência	Código	Descrição	Cor	Q.Min.	Qt. Cx.	€
2780530001	01.010.034.063.00041	Carril eléctrico encastrar 3 circuitos [1000mm] s/ mola fixação	W	10	10	34,90 €
2780530002	01.010.034.063.00042	Carril eléctrico encastrar 3 circuitos [1000mm] s/ mola fixação	K	10	10	34,90 €
2780530003	01.010.034.063.00043	Carril eléctrico encastrar 3 circuitos [2000mm] s/ mola fixação	W	10	10	69,90 €
2780530004	01.010.034.063.00045	Carril eléctrico encastrar 3 circuitos [2000mm] s/ mola fixação	K	10	10	69,90 €
2780570009	01.010.034.063.00119	Mola de fixação para carril Encastrar 3 circuitos (pack 2 unid.)*	--	10	--	3,90 €

Obs: *Carril 1 metro considerar 1 par = 2 molas | 2 metros considerar 2 pares = 4 molas



RF3

Reforço união para carril 3 circuitos [C3 / C3-RCS]

Referência	Código	Descrição	Cor	Q.Min.	€
2752050033	01.010.034.063.00125	Reforço União p/ Carril 3 Circuitos	W	10	5,80 €
2752050034	01.010.034.063.00126	Reforço União p/ Carril 3 Circuitos	K	10	5,80 €



CLIP

Clip fixação para carril 3 circuitos [C3 / C3-RCS]

Referência	Código	Descrição	Cor	Q.Min.	€
1772050015	01.010.034.063.00055	Clip Fixação p/ Carril 3 Circuitos	W	10	2,40 €
1772050022	01.010.034.063.00183	Clip Fixação p/ Carril 3 Circuitos	K	10	2,40 €



A3

Adaptador elétrico para carril 3 circuitos [C3 / C3-RCS]

Referência	Código	Descrição	Cor	Q.Min.	€
2750160004	01.010.034.063.00008	Adaptador Electrico p/ Carril 3 Circuitos [C3]	W	10	7,60 €
2750160005	01.010.034.063.00009	Adaptador Electrico p/ Carril 3 Circuitos [C3]	K	10	7,60 €



A3-ST

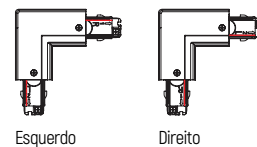
Adaptador elétrico Slim para carril 3 circuitos [C3 / C3-RCS]

Referência	Código	Descrição	Cor	Q.Min.	€
2750160007	01.010.034.063.00010	Adaptador Electrico Slim p/ Carril 3 Circuitos [C3]	W	10	10,80 €
2750160008	01.010.034.063.00011	Adaptador Electrico Slim p/ Carril 3 Circuitos [C3]	K	10	10,80 €



L3

Ângulo recto para carril 3 circuitos [C3 / C3-RCS]



Referência	Código	Descrição	Cor	Q.Min.	€
2752050035	01.010.034.063.00118	Angulo Reto Esquerdo p/ Carril 3 Circuitos [C3]	W	10	11,90 €
2752050036	01.010.034.063.00117	Angulo Reto Esquerdo p/ Carril 3 Circuitos [C3]	K	10	11,90 €
2752050052	01.010.034.063.00201	Angulo Reto Direito p/ Carril 3 Circuitos [C3]	W	10	11,90 €
2752050053	01.010.034.063.00202	Angulo Reto Direito p/ Carril 3 Circuitos [C3]	K	10	11,90 €



AL3

Alimentador de topo para carril 3 circuitos [C3 / C3-RCS]

Referência	Código	Descrição	Cor	Q.Min.	€
2752050025	01.010.034.063.00018	Alimentador Esquerdo p/ Carril 3 Circuitos [C3]	W	10	7,60 €
2752050026	01.010.034.063.00019	Alimentador Esquerdo p/ Carril 3 Circuitos [C3]	K	10	7,60 €
2752050027	01.010.034.063.00166	Alimentador Direita p/ Carril 3 Circuitos [C3]	W	10	7,60 €
2752050028	01.010.034.063.00167	Alimentador Direita p/ Carril 3 Circuitos [C3]	K	10	7,60 €



I3
União Intermédia p/ Carril 3 Circuitos [C3] [C3 / C3-RCS]

Referência	Código	Descrição	Cor	Q.Min.	€
1772050009	01.010.034.063.00101	União Intermédia p/ Carril 3 Circuitos [C3]	W	10	9,50 €
2752050004	01.010.034.063.00097	União Intermédia p/ Carril 3 Circuitos [C3]	W	10	9,50 €
2752050005	01.010.034.063.00098	União Intermédia p/ Carril 3 Circuitos [C3]	K	10	9,50 €



I4
União interna para carril 3 circuitos [C3 / C3-RCS]

Referência	Código	Descrição	Cor	Q.Min.	€
2752050010	01.010.034.063.00105	União Interna p/ Carril 3 Circuitos [C3]	W	10	6,20 €
2752050011	01.010.034.063.00106	União Interna p/ Carril 3 Circuitos [C3]	K	10	6,20 €

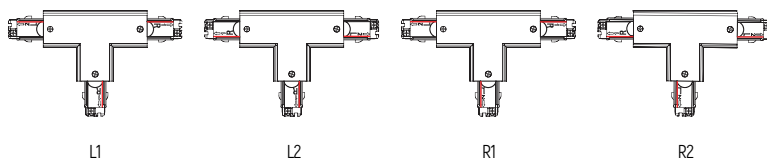


I3FL
União flexível para carril 3 circuitos [C3 / C3-RCS]

Referência	Código	Descrição	Cor	Q.Min.	€
2752050007	01.010.034.063.00168	União Flexível p/ Carril 3 Circuitos [C3]	W	10	17,00 €
2752050008	01.010.034.063.00100	União Flexível p/ Carril 3 Circuitos [C3]	K	10	17,00 €



T3
Derivação para carril 3 circuitos [C3 / C3-RCS]



Referência	Código	Descrição	Cor	Q.Min.	€
1772050012	01.010.034.063.00140	Derivação T p/ Carril 3 Circuitos [C3] (tipo R2)	W	10	18,90 €
2752050037	01.010.034.063.00141	Derivação T p/ Carril 3 Circuitos [C3] (tipo R1)	K	10	18,90 €
2752050050	01.010.034.063.00199	Derivação T p/ Carril 3 Circuitos [C3] (tipo L1)	K	10	18,90 €
2752050051	01.010.034.063.00200	Derivação T p/ Carril 3 Circuitos [C3] (Tipo L1)	W	10	18,90 €



TP3

Topo final para carril 3 circuitos [C3 / C3-RCS]

Referência	Código	Descrição	Cor	Q.Min.	€
2752050020	01.010.034.063.00148	Topo Final p/ Carril 3 Circuitos [C3]	W	10	1,20 €
2752050021	01.010.034.063.00149	Topo Final p/ Carril 3 Circuitos [C3]	K	10	1,20 €



X3

Cruzamento para carril 3 circuitos [C3 / C3-RCS]

Referência	Código	Descrição	Cor	Q.Min.	€
1772050013	01.010.034.063.00164	Cruzamento p/ Carril 3 Circuitos [C3]	W	10	21,50 €
2752050040	01.010.034.063.00165	Cruzamento p/ Carril 3 Circuitos [C3]	K	10	21,50 €



SP3 C/ CABO AÇO

Kit suspensão para carril 3 circuitos [C3 / C3-RCS]

Referência	Código	Descrição	Cor	Q.Min.	€
2752050038	01.010.034.063.00130	Kit suspensão 2,00mts (todos os acessórios incluídos)	W	10	7,50 €
2752050039	01.010.034.063.00131	Kit suspensão 2,00mts (todos os acessórios incluídos)	K	10	7,50 €



MONOPOINT

Base circular saliente para adaptador A3 [3 circuitos]

Referência	Código	Descrição	Cor	Q.Min.	€
2750240002	01.010.034.063.00120	Base circular para projetor c/ adaptador 3 circuitos	W	10	21,90 €
2750240001	01.010.034.063.00124	Base circular para projetor c/ adaptador 3 circuitos	K	10	21,90 €



TPAL3-RCS

Tampa acabamento para alimentador [AL3]

Aplicável no Alimentador [AL3] em carril encastrado C3-RCS

Referência	Código	Descrição	Cor	Q.Min.	€
1772050001	01.010.034.063.00150	Tampa acabamento	W	10	1,50 €
1772050016	01.010.034.063.00169	Tampa acabamento	K	10	1,50 €

**TPI3-RCS**

Tampa acabamento para união intermédia [I3]
Aplicável na união intermédia (I3) em carril encastrado C3-RCS

Referência	Código	Descrição	Cor	Q.Min.	€
1772050002	01.010.034.063.00151	Tampa acabamento	<input type="checkbox"/> W	10	1,90 €
1772050018	01.010.034.063.00170	Tampa acabamento	<input checked="" type="checkbox"/> K	10	1,90 €

**TPL3-RCS**

Tampa acabamento para ângulo reto [L3]
Aplicável no ângulo reto (L3) em carril encastrado C3-RCS

Referência	Código	Descrição	Cor	Q.Min.	€
1772050003	01.010.034.063.00152	Tampa acabamento Branco	<input type="checkbox"/> W	10	1,90 €
1772050019	01.010.034.063.00153	Tampa acabamento Preto	<input checked="" type="checkbox"/> K	10	1,90 €

**TPT3-RCS**

Tampa acabamento para derivação [T3]
Aplicável na derivação (T3) em carril encastrado C3-RCS

Referência	Código	Descrição	Cor	Q.Min.	€
1772050004	01.010.034.063.00154	Tampa acabamento Branco	<input type="checkbox"/> W	10	2,15 €
1772050020	01.010.034.063.00171	Tampa acabamento Preto	<input checked="" type="checkbox"/> K	10	2,15 €

**TPX3-RCS**

Tampa acabamento para cruzamento [X3]
Aplicável no cruzamento (X3) em carril encastrado C3-RCS

Referência	Código	Descrição	Cor	Q.Min.	€
1772050005	01.010.034.063.00155	Tampa acabamento Branco	<input type="checkbox"/> W	10	2,50 €
1772050021	01.010.034.063.00156	Tampa acabamento Preto	<input checked="" type="checkbox"/> K	10	2,50 €



VERSATIS-T

Projektor tubular em alumínio para carril 3 circuitos (C3 e C3-RCS)
Diam: 84,5mm / Alt: 185mm



4000K/5000K



2700K/3000K

UGR<16



Referência	Código	Descrição	Cor	W	K	Lm	Q.Min.	Qt. Cx.	€
2830750420	01.002.001.063.00110	Proj. Carril C3 LED 15° [Branco + Branco]	W W	18	2700	1550	20	20	79,90 €
2830750322	01.002.001.063.00083	Proj. Carril C3 LED 15° [Branco + Branco]	W W	18	3000	1550	20	20	79,90 €
2830750327	01.002.001.063.00084	Proj. Carril C3 LED 15° [Branco + Branco]	W W	18	4000	1700	20	20	79,90 €
2830750421	01.002.001.063.00111	Proj. Carril C3 LED 15° [Branco + Branco]	W W	18	5000	1700	20	20	79,90 €
2830750422	01.002.001.063.00112	Proj. Carril C3 LED 25° [Branco + Branco]	W W	18	2700	1550	20	20	79,90 €
283075032	01.002.001.063.00085	Proj. Carril C3 LED 25° [Branco + Branco]	W W	18	3000	1550	20	20	79,90 €
2830750337	01.002.001.063.00086	Proj. Carril C3 LED 25° [Branco + Branco]	W W	18	4000	1700	20	20	79,90 €
2830750423	01.002.001.063.00113	Proj. Carril C3 LED 25° [Branco + Branco]	W W	18	5000	1700	20	20	79,90 €
2830750424	01.002.001.063.00114	Proj. Carril C3 LED 40° [Branco + Branco]	W W	18	2700	1550	20	20	79,90 €
2830750342	01.002.001.063.00067	Proj. Carril C3 LED 40° [Branco + Branco]	W W	18	3000	1550	20	20	79,90 €
2830750347	01.002.001.002.00058	Proj. Carril C3 LED 40° [Branco + Branco]	W W	18	4000	1700	20	20	79,90 €
2830750425	01.002.001.063.00115	Proj. Carril C3 LED 40° [Branco + Branco]	W W	18	5000	1700	20	20	79,90 €
2830750426	01.002.001.063.00116	Proj. Carril C3 LED 15° [Branco + Preto]	W K	18	2700	1550	20	20	79,90 €
2830750323	01.002.001.063.00087	Proj. Carril C3 LED 15° [Branco + Preto]	W K	18	3000	1550	20	20	79,90 €
2830750328	01.002.001.063.00088	Proj. Carril C3 LED 15° [Branco + Preto]	W K	18	4000	1700	20	20	79,90 €
2830750427	01.002.001.063.00117	Proj. Carril C3 LED 15° [Branco + Preto]	W K	18	5000	1700	20	20	79,90 €
2830750428	01.002.001.063.00118	Proj. Carril C3 LED 25° [Branco + Preto]	W K	18	2700	1550	20	20	79,90 €
2830750333	01.002.001.063.00089	Proj. Carril C3 LED 25° [Branco + Preto]	W K	18	3000	1550	20	20	79,90 €
2830750338	01.002.001.063.00090	Proj. Carril C3 LED 25° [Branco + Preto]	W K	18	4000	1700	20	20	79,90 €
2830750429	01.002.001.063.00119	Proj. Carril C3 LED 25° [Branco + Preto]	W K	18	5000	1700	20	20	79,90 €
2830750430	01.002.001.063.00120	Proj. Carril C3 LED 40° [Branco + Preto]	W K	18	2700	1550	20	20	79,90 €
2830750343	01.002.001.063.00091	Proj. Carril C3 LED 40° [Branco + Preto]	W K	18	3000	1550	20	20	79,90 €
2830750348	01.002.001.063.00092	Proj. Carril C3 LED 40° [Branco + Preto]	W K	18	4000	1700	20	20	79,90 €
2830750431	01.002.001.063.00121	Proj. Carril C3 LED 40° [Branco + Preto]	W K	18	5000	1700	20	20	79,90 €
2830750432	01.002.001.063.00122	Proj. Carril C3 LED 15° [Branco + Dourado]	W GD	18	2700	1550	20	20	79,90 €
2830750324	01.002.001.063.00093	Proj. Carril C3 LED 15° [Branco + Dourado]	W GD	18	3000	1550	20	20	79,90 €
2830750329	01.002.001.063.00094	Proj. Carril C3 LED 15° [Branco + Dourado]	W GD	18	4000	1700	20	20	79,90 €
2830750433	01.002.001.063.00123	Proj. Carril C3 LED 15° [Branco + Dourado]	W GD	18	5000	1700	20	20	79,90 €
2830750434	01.002.001.063.00124	Proj. Carril C3 LED 25° [Branco + Dourado]	W GD	18	2700	1550	20	20	79,90 €
2830750334	01.002.001.063.00095	Proj. Carril C3 LED 25° [Branco + Dourado]	W GD	18	3000	1550	20	20	79,90 €
2830750339	01.002.001.063.00096	Proj. Carril C3 LED 25° [Branco + Dourado]	W GD	18	4000	1700	20	20	79,90 €
2830750435	01.002.001.063.00125	Proj. Carril C3 LED 25° [Branco + Dourado]	W GD	18	5000	1700	20	20	79,90 €
2830750436	01.002.001.063.00126	Proj. Carril C3 LED 40° [Branco + Dourado]	W GD	18	2700	1550	20	20	79,90 €
2830750344	01.002.001.063.00097	Proj. Carril C3 LED 40° [Branco + Dourado]	W GD	18	3000	1550	20	20	79,90 €
2830750349	01.002.001.063.00069	Proj. Carril C3 LED 40° [Branco + Dourado]	W GD	18	4000	1700	20	20	79,90 €
2830750437	01.002.001.063.00127	Proj. Carril C3 LED 40° [Branco + Dourado]	W GD	18	5000	1700	20	20	79,90 €

Obs: Para outras versões não standards como por exemplo: Regulação de fluxo TRIAC | DALI-PUSH, consulte pf. o nosso departamento comercial



VERSATIS-T

Projektor tubular em alumínio para carril 3 circuitos (C3 e C3-RCS)
Diam: 84,5mm / Alt: 185mm



UGR<16



Referência	Código	Descrição	Cor	W	K	Lm	Q.Min.	Qt. Cx.	€
2830750438	01.002.001.063.00128	Proj. Carril C3 LED 15° [Preto + Preto]	K K	18	2700	1550	20	20	79,90 €
2830750325	01.002.001.063.00065	Proj. Carril C3 LED 15° [Preto + Preto]	K K	18	3000	1550	20	20	79,90 €
2830750330	01.002.001.063.00098	Proj. Carril C3 LED 15° [Preto + Preto]	K K	18	4000	1700	20	20	79,90 €
2830750439	01.002.001.063.00129	Proj. Carril C3 LED 15° [Preto + Preto]	K K	18	5000	1700	20	20	79,90 €
2830750440	01.002.001.063.00130	Proj. Carril C3 LED 25° [Preto + Preto]	K K	18	2700	1550	20	20	79,90 €
2830750335	01.002.001.063.00066	Proj. Carril C3 LED 25° [Preto + Preto]	K K	18	3000	1550	20	20	79,90 €
2830750340	01.002.001.063.00099	Proj. Carril C3 LED 25° [Preto + Preto]	K K	18	4000	1700	20	20	79,90 €
2830750441	01.002.001.063.00131	Proj. Carril C3 LED 25° [Preto + Preto]	K K	18	5000	1700	20	20	79,90 €
2830750442	01.002.001.063.00132	Proj. Carril C3 LED 40° [Preto + Preto]	K K	18	2700	1550	20	20	79,90 €
2830750345	01.002.001.063.00068	Proj. Carril C3 LED 40° [Preto + Preto]	K K	18	3000	1550	20	20	79,90 €
2830750350	01.002.001.063.00070	Proj. Carril C3 LED 40° [Preto + Preto]	K K	18	4000	1700	20	20	79,90 €
2830750443	01.002.001.063.00133	Proj. Carril C3 LED 40° [Preto + Preto]	K K	18	5000	1700	20	20	79,90 €
2830750444	01.002.001.063.00134	Proj. Carril C3 LED 15° [Preto + Dourado]	K GD	18	2700	1550	20	20	79,90 €
2830750326	01.002.001.063.00100	Proj. Carril C3 LED 15° [Preto + Dourado]	K GD	18	3000	1550	20	20	79,90 €
2830750331	01.002.001.063.00101	Proj. Carril C3 LED 15° [Preto + Dourado]	K GD	18	4000	1700	20	20	79,90 €
2830750445	01.002.001.063.00135	Proj. Carril C3 LED 15° [Preto + Dourado]	K GD	18	5000	1700	20	20	79,90 €
2830750446	01.002.001.063.00136	Proj. Carril C3 LED 25° [Preto + Dourado]	K GD	18	2700	1550	20	20	79,90 €
2830750336	01.002.001.063.00102	Proj. Carril C3 LED 25° [Preto + Dourado]	K GD	18	3000	1550	20	20	79,90 €
2830750341	01.002.001.063.00103	Proj. Carril C3 LED 25° [Preto + Dourado]	K GD	18	4000	1700	20	20	79,90 €
2830750447	01.002.001.063.00137	Proj. Carril C3 LED 25° [Preto + Dourado]	K GD	18	5000	1700	20	20	79,90 €
2830750448	01.002.001.063.00138	Proj. Carril C3 LED 40° [Preto + Dourado]	K GD	18	2700	1550	20	20	79,90 €
2830750346	01.002.001.063.00104	Proj. Carril C3 LED 40° [Preto + Dourado]	K GD	18	3000	1550	20	20	79,90 €
2830750351	01.002.001.063.00105	Proj. Carril C3 LED 40° [Preto + Dourado]	K GD	18	4000	1700	20	20	79,90 €
2830750449	01.002.001.063.00139	Proj. Carril C3 LED 40° [Preto + Dourado]	K GD	18	5000	1700	20	20	79,90 €

Obs: Para outras versões não standards como por exemplo: Regulação de fluxo TRIAC | DALI-PUSH, consulte pf. o nosso departamento comercial




VERSATIS-PALAS

Palas direccionais em aço



Referência	Código	Descrição	Cor	Q.Min.	Qt. Cx.	€
2830570015	01.010.046.063.00003	Palas direccionais para Versatis - T/RS	W	10	10	22,90 €
2830570016	01.010.046.063.00004	Palas direccionais para Versatis - T/RS	K	10	10	22,90 €



NOVUN-T

Projektor tubular em alumínio para carril 3 circuitos (C3 e C3-RCS)
Diam: 65mm / Alt: 150mm

UGR<19



Referência	Código	Descrição	Cor	W	Q.Min.	Qt. Cx.	€
1760750075C	01.002.018.063.00041	Projektor carril [Branco + Branco] PAR16 GU10	W W	MAX 9W	20	20	37,50 €
1760750096	01.002.018.063.00044	Projektor carril [Branco + Preto] PAR16 GU10	W K	MAX 9W	20	20	37,50 €
1760750097	01.002.018.063.00045	Projektor carril [Branco + Dourado] PAR16 GU10	W GD	MAX 9W	20	20	37,50 €
1760750076C	01.002.018.063.00043	Projektor carril [Preto + Preto] PAR16 GU10	K K	MAX 9W	20	20	37,50 €
1760750098	01.002.018.063.00046	Projektor carril [Preto + Dourado] PAR16 GU10	K GD	MAX 9W	20	20	37,50 €



OPTIS C3

Projektor em alumínio para carril 3 circuitos (C3)
Diam: 75mm / Alt: 78mm
Diam: 100mm / Alt: 99mm



OPCIONAL



UGR<16



Referência	Código	Descrição	Cor	W	K	Lm	Q.Min.	Qt. Cx.	€
2830750276	01.002.001.063.00233	Proj. Carril C3 D75mm LED 15°	W	11	3000	1120	6	6	59,90 €
2830750277	01.002.001.063.00234	Proj. Carril C3 D75mm LED 15°	W	11	4000	1120	6	6	59,90 €
2830750274	01.002.001.063.00231	Proj. Carril C3 D75mm LED 24°	W	11	3000	1120	6	6	59,90 €
2830750275	01.002.001.063.00232	Proj. Carril C3 D75mm LED 24°	W	11	4000	1120	6	6	59,90 €
2830750272	01.002.001.063.00229	Proj. Carril C3 D75mm LED 38°	W	11	3000	1120	6	6	59,90 €
2830750273	01.002.001.063.00230	Proj. Carril C3 D75mm LED 38°	W	11	4000	1120	6	6	59,90 €
2830750282	01.002.001.063.00239	Proj. Carril C3 D75mm LED 15°	W	15	3000	1525	6	6	59,90 €
2830750283	01.002.001.063.00240	Proj. Carril C3 D75mm LED 15°	W	15	4000	1525	6	6	59,90 €
2830750280	01.002.001.063.00237	Proj. Carril C3 D75mm LED 24°	W	15	3000	1525	6	6	59,90 €
2830750281	01.002.001.063.00238	Proj. Carril C3 D75mm LED 24°	W	15	4000	1525	6	6	59,90 €
2830750278	01.002.001.063.00235	Proj. Carril C3 D75mm LED 38°	W	15	3000	1525	6	6	59,90 €
2830750279	01.002.001.063.00236	Proj. Carril C3 D75mm LED 38°	W	15	4000	1525	6	6	59,90 €
2830750300	01.002.001.063.00245	Proj. Carril C3 D75mm LED 15°	W	18	3000	1830	6	6	59,90 €
2830750301	01.002.001.063.00246	Proj. Carril C3 D75mm LED 15°	W	18	4000	1830	6	6	59,90 €
2830750298	01.002.001.063.00243	Proj. Carril C3 D75mm LED 24°	W	18	3000	1830	6	6	59,90 €
2830750299	01.002.001.063.00244	Proj. Carril C3 D75mm LED 24°	W	18	4000	1830	6	6	59,90 €
2830750296	01.002.001.063.00241	Proj. Carril C3 D75mm LED 38°	W	18	3000	1830	6	6	59,90 €
2830750297	01.002.001.063.00242	Proj. Carril C3 D75mm LED 38°	W	18	4000	1830	6	6	59,90 €
2830750354	01.002.001.063.00269	Proj. Carril C3 D100mm LED 15°	W	17	3000	1770	6	6	88,75 €
2830750367	01.002.001.063.00270	Proj. Carril C3 D100mm LED 15°	W	17	4000	1770	6	6	88,75 €
2830750352	01.002.001.063.00267	Proj. Carril C3 D100mm LED 24°	W	17	3000	1770	6	6	88,75 €
2830750353	01.002.001.063.00268	Proj. Carril C3 D100mm LED 24°	W	17	4000	1770	6	6	88,75 €
2830750320	01.002.001.063.00265	Proj. Carril C3 D100mm LED 38°	W	17	3000	1770	6	6	88,75 €
2830750321	01.002.001.063.00266	Proj. Carril C3 D100mm LED 38°	W	17	4000	1770	6	6	88,75 €

Continua na próxima página

Continua na próxima página

**OPTIS C3**

Projektor em alumínio para carril 3 circuitos (C3)

Diam: 75mm / Alt: 78mm

Diam: 100mm / Alt: 99mm

Continuação da página anterior

Referência	Código	Descrição	Cor	W	K	Lm	Q.Min.	Qt. Cx.	€
2830750318	01.002.001.063.00263	Proj. Carril C3 D100mm LED 15°	W	24	3000	2500	6	6	88,75 €
2830750319	01.002.001.063.00264	Proj. Carril C3 D100mm LED 15°	W	24	4000	2500	6	6	88,75 €
2830750316	01.002.001.063.00261	Proj. Carril C3 D100mm LED 24°	W	24	3000	2500	6	6	88,75 €
2830750317	01.002.001.063.00262	Proj. Carril C3 D100mm LED 24°	W	24	4000	2500	6	6	88,75 €
2830750314	01.002.001.063.00259	Proj. Carril C3 D100mm LED 38°	W	24	3000	2500	6	6	88,75 €
2830750315	01.002.001.063.00260	Proj. Carril C3 D100mm LED 38°	W	24	4000	2500	6	6	88,75 €
2830750312	01.002.001.063.00257	Proj. Carril C3 D100mm LED 15°	W	28	3000	2910	6	6	88,75 €
2830750313	01.002.001.063.00258	Proj. Carril C3 D100mm LED 15°	W	28	4000	2910	6	6	88,75 €
2830750310	01.002.001.063.00255	Proj. Carril C3 D100mm LED 24°	W	28	3000	2910	6	6	88,75 €
2830750311	01.002.001.063.00256	Proj. Carril C3 D100mm LED 24°	W	28	4000	2910	6	6	88,75 €
2830750308	01.002.001.063.00253	Proj. Carril C3 D100mm LED 38°	W	28	3000	2910	6	6	88,75 €
2830750309	01.002.001.063.00254	Proj. Carril C3 D100mm LED 38°	W	28	4000	2910	6	6	88,75 €
2830750306	01.002.001.063.00251	Proj. Carril C3 D100mm LED 15°	W	33	3000	3300	6	6	88,75 €
2830750307	01.002.001.063.00252	Proj. Carril C3 D100mm LED 15°	W	33	4000	3300	6	6	88,75 €
2830750304	01.002.001.063.00249	Proj. Carril C3 D100mm LED 24°	W	33	3000	3300	6	6	88,75 €
2830750305	01.002.001.063.00250	Proj. Carril C3 D100mm LED 24°	W	33	4000	3300	6	6	88,75 €
2830750302	01.002.001.063.00247	Proj. Carril C3 D100mm LED 38°	W	33	3000	3300	6	6	88,75 €
2830750303	01.002.001.063.00248	Proj. Carril C3 D100mm LED 38°	W	33	4000	3300	6	6	88,75 €
2830751046	01.002.001.063.00317	Proj. Carril C3 D75mm LED 15°	W	11	3000	1120	6	6	59,90 €
2830751047	01.002.001.063.00318	Proj. Carril C3 D75mm LED 15°	W	11	4000	1120	6	6	59,90 €
2830751044	01.002.001.063.00315	Proj. Carril C3 D75mm LED 24°	W	11	3000	1120	6	6	59,90 €
2830751045	01.002.001.063.00316	Proj. Carril C3 D75mm LED 24°	W	11	4000	1120	6	6	59,90 €
2830751042	01.002.001.063.00313	Proj. Carril C3 D75mm LED 38°	W	11	3000	1120	6	6	59,90 €
2830751043	01.002.001.063.00314	Proj. Carril C3 D75mm LED 38°	W	11	4000	1120	6	6	59,90 €
2830751052	01.002.001.063.00323	Proj. Carril C3 D75mm LED 15°	K	15	3000	1525	6	6	59,90 €
2830751053	01.002.001.063.00324	Proj. Carril C3 D75mm LED 15°	K	15	4000	1525	6	6	59,90 €
2830751050	01.002.001.063.00321	Proj. Carril C3 D75mm LED 24°	K	15	3000	1525	6	6	59,90 €
2830751051	01.002.001.063.00322	Proj. Carril C3 D75mm LED 24°	K	15	4000	1525	6	6	59,90 €
2830751048	01.002.001.063.00319	Proj. Carril C3 D75mm LED 38°	K	15	3000	1525	6	6	59,90 €
2830751049	01.002.001.063.00320	Proj. Carril C3 D75mm LED 38°	K	15	4000	1525	6	6	59,90 €
2830751058	01.002.001.063.00329	Proj. Carril C3 D75mm LED 15°	K	18	3000	1830	6	6	59,90 €
2830751059	01.002.001.063.00330	Proj. Carril C3 D75mm LED 15°	K	18	4000	1830	6	6	59,90 €
2830751056	01.002.001.063.00327	Proj. Carril C3 D75mm LED 24°	K	18	3000	1830	6	6	59,90 €
2830751057	01.002.001.063.00328	Proj. Carril C3 D75mm LED 24°	K	18	4000	1830	6	6	59,90 €
2830751054	01.002.001.063.00325	Proj. Carril C3 D75mm LED 38°	K	18	3000	1830	6	6	59,90 €
2830751055	01.002.001.063.00326	Proj. Carril C3 D75mm LED 38°	K	18	4000	1830	6	6	59,90 €

Continua na próxima página



OPTIS C3

Projektor em alumínio para carril 3 circuitos (C3)

Diam: 75mm / Alt: 78mm

Diam: 100mm / Alt: 99mm

Continuação da página anterior

Referência	Código	Descrição	Cor	W	K	Lm	Q.Min.	Qt. Cx.	€
2830751082	01.002.001.063.00353	Proj. Carril C3 D100mm LED 15°	K	17	4000	1770	6	6	88,75 €
2830751083	01.002.001.063.00354	Proj. Carril C3 D100mm LED 15°	K	17	3000	1770	6	6	88,75 €
2830751080	01.002.001.063.00351	Proj. Carril C3 D100mm LED 24°	K	17	4000	1770	6	6	88,75 €
2830751081	01.002.001.063.00352	Proj. Carril C3 D100mm LED 24°	K	17	3000	1770	6	6	88,75 €
2830751078	01.002.001.063.00349	Proj. Carril C3 D100mm LED 38°	K	17	4000	1770	6	6	88,75 €
2830751079	01.002.001.063.00350	Proj. Carril C3 D100mm LED 38°	K	17	3000	1770	6	6	88,75 €
2830751076	01.002.001.063.00347	Proj. Carril C3 D100mm LED 15°	K	24	4000	2500	6	6	88,75 €
2830751077	01.002.001.063.00348	Proj. Carril C3 D100mm LED 15°	K	24	3000	2500	6	6	88,75 €
2830751074	01.002.001.063.00345	Proj. Carril C3 D100mm LED 24°	K	24	4000	2500	6	6	88,75 €
2830751075	01.002.001.063.00346	Proj. Carril C3 D100mm LED 24°	K	24	3000	2500	6	6	88,75 €
2830751072	01.002.001.063.00343	Proj. Carril C3 D100mm LED 38°	K	24	4000	2500	6	6	88,75 €
2830751073	01.002.001.063.00344	Proj. Carril C3 D100mm LED 38°	K	24	3000	2500	6	6	88,75 €
2830751070	01.002.001.063.00341	Proj. Carril C3 D100mm LED 15°	K	28	4000	2910	6	6	88,75 €
2830751071	01.002.001.063.00342	Proj. Carril C3 D100mm LED 15°	K	28	3000	2910	6	6	88,75 €
2830751068	01.002.001.063.00339	Proj. Carril C3 D100mm LED 24°	K	28	4000	2910	6	6	88,75 €
2830751069	01.002.001.063.00340	Proj. Carril C3 D100mm LED 24°	K	28	3000	2910	6	6	88,75 €
2830751066	01.002.001.063.00337	Proj. Carril C3 D100mm LED 38°	K	28	4000	2910	6	6	88,75 €
2830751067	01.002.001.063.00338	Proj. Carril C3 D100mm LED 38°	K	28	3000	2910	6	6	88,75 €
2830751064	01.002.001.063.00335	Proj. Carril C3 D100mm LED 15°	K	33	4000	3300	6	6	88,75 €
2830751065	01.002.001.063.00336	Proj. Carril C3 D100mm LED 15°	K	33	3000	3300	6	6	88,75 €
2830751062	01.002.001.063.00333	Proj. Carril C3 D100mm LED 24°	K	33	4000	3300	6	6	88,75 €
2830751063	01.002.001.063.00334	Proj. Carril C3 D100mm LED 24°	K	33	3000	3300	6	6	88,75 €
2830751060	01.002.001.063.00331	Proj. Carril C3 D100mm LED 38°	K	33	4000	3300	6	6	88,75 €
2830751061	01.002.001.063.00332	Proj. Carril C3 D100mm LED 38°	K	33	3000	3300	6	6	88,75 €



SCALA

Projektor em alumínio para carril 3 circuitos (C3)
Diam: 106mm / Alt: 106mm



UGR<16



Referência	Código	Descrição	Cor	W	K	Lm	Q. Min.	Qt. Cx.	€
2830750156	01.002.001.063.00174	Proj. Carril C3 LED 15°	W	20	3000	2100	12	12	110,00 €
2830750158	01.002.001.063.00176	Proj. Carril C3 LED 15°	W	20	4000	2100	12	12	110,00 €
2830750114	01.002.001.063.00162	Proj. Carril C3 LED 25°	W	20	3000	2100	12	12	110,00 €
2830750116	01.002.001.063.00164	Proj. Carril C3 LED 25°	W	20	4000	2100	12	12	110,00 €
2830750090	01.002.001.063.00150	Proj. Carril C3 LED 45°	W	20	3000	2100	12	12	110,00 €
2830750104	01.002.001.063.00152	Proj. Carril C3 LED 45°	W	20	4000	2100	12	12	110,00 €
2830750122	01.002.001.063.00170	Proj. Carril C3 LED 15°	W	30	3000	3360	12	12	110,00 €
2830750124	01.002.001.063.00172	Proj. Carril C3 LED 15°	W	30	4000	3360	12	12	110,00 €
2830750110	01.002.001.063.00158	Proj. Carril C3 LED 25°	W	30	3000	3360	12	12	110,00 €
2830750112	01.002.001.063.00160	Proj. Carril C3 LED 25°	W	30	4000	3360	12	12	110,00 €
2830750079	01.002.001.063.00146	Proj. Carril C3 LED 45°	W	30	3000	3360	12	12	110,00 €
2830750088	01.002.001.063.00148	Proj. Carril C3 LED 45°	W	30	4000	3360	12	12	110,00 €
2830750118	01.002.001.063.00166	Proj. Carril C3 LED 15°	W	40	3000	4480	12	12	110,00 €
2830750120	01.002.001.063.00168	Proj. Carril C3 LED 15°	W	40	4000	4480	12	12	110,00 €
2830750106	01.002.001.063.00154	Proj. Carril C3 LED 25°	W	40	3000	4480	12	12	110,00 €
2830750108	01.002.001.063.00156	Proj. Carril C3 LED 25°	W	40	4000	4480	12	12	110,00 €
2830750016	01.002.001.063.00142	Proj. Carril C3 LED 45°	W	40	3000	4480	12	12	110,00 €
2830750077	01.002.001.063.00144	Proj. Carril C3 LED 45°	W	40	4000	4480	12	12	110,00 €
2830750125	01.002.001.063.00173	Proj. Carril C3 LED 15°	K	20	3000	2100	12	12	110,00 €
2830750157	01.002.001.063.00175	Proj. Carril C3 LED 15°	K	20	4000	2100	12	12	110,00 €
2830750113	01.002.001.063.00161	Proj. Carril C3 LED 25°	K	20	3000	2100	12	12	110,00 €
2830750115	01.002.001.063.00163	Proj. Carril C3 LED 25°	K	20	4000	2100	12	12	110,00 €
2830750089	01.002.001.063.00149	Proj. Carril C3 LED 45°	K	20	3000	2100	12	12	110,00 €
2830750103	01.002.001.063.00151	Proj. Carril C3 LED 45°	K	20	4000	2100	12	12	110,00 €
2830750121	01.002.001.063.00169	Proj. Carril C3 LED 15°	K	30	3000	3360	12	12	110,00 €
2830750123	01.002.001.063.00171	Proj. Carril C3 LED 15°	K	30	4000	3360	12	12	110,00 €
2830750109	01.002.001.063.00157	Proj. Carril C3 LED 25°	K	30	3000	3360	12	12	110,00 €
2830750111	01.002.001.063.00159	Proj. Carril C3 LED 25°	K	30	4000	3360	12	12	110,00 €
2830750078	01.002.001.063.00145	Proj. Carril C3 LED 45°	K	30	3000	3360	12	12	110,00 €
2830750087	01.002.001.063.00147	Proj. Carril C3 LED 45°	K	30	4000	3360	12	12	110,00 €
2830750117	01.002.001.063.00165	Proj. Carril C3 LED 15°	K	40	3000	4480	12	12	110,00 €
2830750119	01.002.001.063.00167	Proj. Carril C3 LED 15°	K	40	4000	4480	12	12	110,00 €
2830750105	01.002.001.063.00153	Proj. Carril C3 LED 25°	K	40	3000	4480	12	12	110,00 €
2830750107	01.002.001.063.00155	Proj. Carril C3 LED 25°	K	40	4000	4480	12	12	110,00 €
2830750014	01.002.001.063.00141	Proj. Carril C3 LED 45°	K	40	3000	4480	12	12	110,00 €
2830750076	01.002.001.063.00143	Proj. Carril C3 LED 45°	K	40	4000	4480	12	12	110,00 €

Continua na próxima página



SCALA

Projektor em alumínio para carril 3 circuitos (C3)
Diam: 106mm / Alt: 106mm

Continuação da página anterior

Referência	Código	Descrição	Cor	W	K	Lm	Q.Min.	Qt. Cx.	€
2780750299	01.002.001.063.00356	Proj. Carril C3 LED COB PEIXE 45°	W	40	7800	4400	12	12	130,00 €
2780750301	01.002.001.063.00358	Proj. Carril C3 LED COB TALHO 45°	W	40	2900	2100	12	12	130,00 €
2780750303	01.002.001.063.00360	Proj. Carril C3 LED COB PÃO 45°	W	40	2500	3000	12	12	130,00 €
2780750298	01.002.001.063.00355	Proj. Carril C3 LED COB PEIXE 45°	K	40	7800	4400	12	12	130,00 €
2780750300	01.002.001.063.00357	Proj. Carril C3 LED COB TALHO 45°	K	40	2900	2100	12	12	130,00 €
2780750302	01.002.001.063.00359	Proj. Carril C3 LED COB PÃO 45°	K	40	2500	3000	12	12	130,00 €



540

Spot circular fixo em alumínio
Furo: 55mm / Ext.: 78mm



Referência	Código	Descrição	Cor	W	Q.Min.	Qt. Cx.	€
1710750025	01.002.018.001.00032	Spot GU10 / MR16 [s/suporte - s/lâmpada]	W	MAX 10	100	100	2,19 €
1710750026	01.002.018.001.00035	Spot GU10 / MR16 [s/suporte - s/lâmpada]	ST	MAX 10	100	100	2,89 €
1710750132	01.002.018.001.00037	Spot GU10 / MR16 [s/suporte - s/lâmpada]	K	MAX 10	100	100	2,89 €



530

Spot circular orientável em alumínio
Furo: 72mm / Ext.: 81mm



Referência	Código	Descrição	Cor	W	Q.Min.	Qt. Cx.	€
1710750027	01.002.018.001.00027	Spot GU10 / MR16 [s/suporte - s/lâmpada]	W	MAX 10	100	100	3,49 €
1710750028	01.002.018.001.00029	Spot GU10 / MR16 [s/suporte - s/lâmpada]	ST	MAX 10	100	100	4,49 €



260

Spot quadrado fixo em alumínio
Furo: 56mm / Ext.: 78x78mm



Referência	Código	Descrição	Cor	W	Q.Min.	Qt. Cx.	€
1710750023	01.002.018.001.00010	Spot fixo GU10 / MR16 [s/suporte - s/lâmpada]	W	MAX 10	100	100	2,59 €
1710750024	01.002.018.001.00011	Spot GU10 / MR16 [s/suporte - s/lâmpada]	ST	MAX 10	100	100	2,99 €



250

Spot quadrado orientável em alumínio
Furo: 71mm / Ext.: 81x81mm



Referência	Código	Descrição	Cor	W	Q.Min.	Qt. Cx.	€
1710750029	01.002.018.001.00006	Spot GU10 / MR16 [s/suporte - s/lâmpada]	W	MAX 10	100	100	3,19 €
1710750030	01.002.018.001.00007	Spot GU10 / MR16 [s/suporte - s/lâmpada]	ST	MAX 10	100	100	4,79 €



RONDO

Spot circular em alumínio orientável
Furo: 73mm / Ext.: 85mm



Referência	Código	Descrição	Cor	W	Q.Min.	Qt. Cx.	€
1710750160	01.002.018.001.00294	Spot 1 x GU10 / MR16 [s/suporte - s/lâmpada]	W	MAX 10	100	100	8,85 €
1710750169	01.002.018.001.00296	Spot 1 x GU10 / MR16 [s/suporte - s/lâmpada]	K	MAX 10	100	100	8,85 €
1710750035	01.002.018.001.00292	Spot 1 x GU10 / MR16 [s/suporte - s/lâmpada]	BA	MAX 10	100	100	8,85 €



ZEN

Spot circular fixo em alumínio
Furo: 70mm / Ext.: 85mm

UGR<16



Referência	Código	Nome	Descrição	Cor	W	Q.Min.	Qt. Cx.	€
1710750162	01.002.018.001.00349	Spot GU10 / MR16 [s/suporte - s/lâmpada]		W	MAX 10	50	50	11,95 €
1710750163	01.002.018.001.00350	Spot GU10 / MR16 [s/suporte - s/lâmpada]		BA	MAX 10	50	50	11,95 €



DEEP

Spot circular orientável em alumínio
Furo: 76mm / Ext.: 82mm



UGR<16



Referência	Código	Nome	Descrição	Cor	W	Q.Min.	Qt. Cx.	€
2830750012	01.002.018.001.00087	DEEP	Spot GU10 / MR16 [s/suporte - s/lâmpada]	W	MAX 10	50	50	11,95 €
2830750024	01.002.018.001.00086	DEEP	Spot GU10 / MR16 [s/suporte - s/lâmpada]	K	MAX 10	50	50	11,95 €
2830570011	01.010.027.001.00115	Vidro Fosco Deep	Difusor em vidro fosco		MAX 10	10		3,55 €
2830570012	01.010.027.001.00116	Vidro Prism. Deep	Difusor em vidro prismático		MAX 10	10		3,55 €
2830570010	01.010.027.001.00099	Grelha Deep	Grelha anti encandeamento [favo de mel]		MAX 10	10		3,55 €



DEEP-R

Spot circular orientável em alumínio
Furo: 76mm / Ext.: 90mm



UGR<16



Referência	Código	Nome	Descrição	Cor	W	Q.Min.	Qt. Cx.	€
2830750020	01.002.018.001.00088	DEEP - R	Spot GU10 / MR16 [s/suporte - s/lâmpada]	W	MAX 10	50	50	16,50 €
2830750032	01.002.018.001.00089	DEEP - R	Spot GU10 / MR16 [s/suporte - s/lâmpada]	K	MAX 10	50	50	16,50 €
2830570011	01.010.027.001.00115	Vidro Fosco Deep	Difusor em vidro fosco		MAX 10	10		3,55 €
2830570012	01.010.027.001.00116	Vidro Prism. Deep	Difusor em vidro prismático		MAX 10	10		3,55 €
2830570010	01.010.027.001.00099	Grelha Deep	Grelha anti encandeamento [favo de mel]		MAX 10	10		3,55 €




DEEP S1

Spot quadrangular em alumínio orientável
Furo: 76mm / Ext.: 90x90mm

DEEP S2

Spot rectangular em alumínio orientável
Furo: 162x76mm / Ext.: 176x90mm



UGR<16



Referência	Código	Nome	Descrição	Cor	W	Q.Min.	Qt. Cx.	€
2830750018	01.002.018.001.00090	DEEP S1	Spot 1 x GU10 / MR16 [s/suporte - s/lâmpada]	W	MAX 10	50	50	17,50 €
2830750370	01.002.018.001.00091	DEEP S1	Spot 1 x GU10 / MR16 [s/suporte - s/lâmpada]	K	MAX 10	50	50	17,50 €
2830750019	01.002.018.001.00093	DEEP S2	Spot 2 x GU10 / MR16 [s/suporte - s/lâmpada]	W	MAX 2x10	25	25	29,50 €
2830750371	01.002.018.001.00092	DEEP S2	Spot 2 x GU10 / MR16 [s/suporte - s/lâmpada]	K	MAX 2x10	25	25	29,50 €
2830570011	01.010.027.001.00115	Vidro Fosco Deep	Difusor em vidro fosco		MAX 10	10		3,55 €
2830570012	01.010.027.001.00116	Vidro Prism. Deep	Difusor em vidro prismático		MAX 10	10		3,55 €
2830570010	01.010.027.001.00099	Grelha Deep	Grelha anti encandeamento [favo de mel]		MAX 10	10		3,55 €



PROTON 1

Spot quadrangular em alumínio orientável
Furo: 76mm / Ext.: 90x90mm



PROTON 2

Spot rectangular em alumínio orientável
Furo: 162x76mm / Ext.: 176x90mm

Referência	Código	Nome	Descrição	Cor	W	Q.Min.	Qt. Cx.	€
1710750167	01.002.018.001.00260	PROTON 1	Spot 1x GU10 / MR16 [s/suporte - s/lâmpada]	W	MAX 10	50	50	8,85 €
1710750031	01.002.018.001.00259	PROTON 1	Spot 1x GU10 / MR16 [s/suporte - s/lâmpada]	BA	MAX 10	50	50	8,85 €
1710750032	01.002.018.001.00262	PROTON 2	Spot 2x GU10 / MR16 [s/suporte - s/lâmpada]	BA	MAX 2x10	20	20	19,00 €
1710750168	01.002.018.001.00263	PROTON 2	Spot 2x GU10 / MR16 [s/suporte - s/lâmpada]	W	MAX 2x10	20	20	19,00 €
1710750177	01.002.018.001.00371	PROTON 2	Spot 2x GU10 / MR16 [s/suporte - s/lâmpada]	K	MAX 2x10	20	20	19,00 €




ZITRA G2

Spot quadrangular fixo em aço
Furo: 75x75mm / Ext.: 90x90mm

UGR<16



Referência	Código	Nome	Descrição	Cor	W	Q.Min.	Qt. Cx.	€
1381000070	01.002.018.001.00386	Spot Quad GU10 [s/lâmpada]		W	MAX 9	50	50	13,20 €
1381000600	01.002.018.001.00384	Spot Quad GU10 [s/lâmpada]		GR	MAX 9	50	50	13,20 €
1381000071	01.002.018.001.00387	Spot Quad GU10 [s/lâmpada]		ST	MAX 9	50	50	14,20 €
1381000072	01.002.018.001.00388	Spot Quad GU10 [s/lâmpada]		K	MAX 9	50	50	14,20 €



PROLUMI 5000

3000K | 4000K





INSIDE 3

Spot Rectangular orientável
Furo: 308x110mm / Ext.: 325x120mm

UGR<16



Referência	Código	Descrição	Cor	W	Q.Min.	Qt. Cx.	€
1380990010	01.002.018.001.00378	Spot Rect p/ 3xGU10 [s/lâmpada]	GR	MAX 3x9	20	20	43,80 €
1380990011	01.002.018.001.00379	Spot Rect p/ 3xGU10 [s/lâmpada]	ST	MAX 3x9	20	20	43,80 €
1380990012	01.002.018.001.00380	Spot Rect p/ 3xGU10 [s/lâmpada]	K	MAX 3x9	20	20	43,80 €



INSIDE 4

Spot Rectangular orientável
Furo: 408x110mm / Ext.: 428x120mm

UGR<16



Referência	Código	Descrição	Cor	W	Q.Min.	Qt. Cx.	€
1380990013	01.002.018.001.00381	Spot Rect p/ 4xGU10 [s/lâmpada]	GR	MAX 4x9	20	20	58,40 €
1380990014	01.002.018.001.00382	Spot Rect p/ 4xGU10 [s/lâmpada]	K	MAX 4x9	20	20	58,40 €
1380990015	01.002.018.001.00383	Spot Rect p/ 4xGU10 [s/lâmpada]	ST	MAX 4x9	20	20	58,40 €



D-LIGHT

Spot circular fixo em alumínio
Furo: 90mm / Ext.: 100mm




Aros

UGR<16



Referência	Código	Descrição	Cor	W	Q.Min.	Qt. Cx.	€
2830750013	01.002.018.001.00098	Spot circular fixo GU10 / MR16 [s/suporte - s/lâmpada]	W	MAX 9	50	50	13,75 €
2830750097	01.002.018.001.00099	Spot circular fixo GU10 / MR16 [s/suporte - s/lâmpada]	K	MAX 9	50	50	13,75 €
2830570005	01.010.046.001.00046	Anel decorativo - Azul	B		10	10	1,95 €
2830570006	01.010.046.001.00049	Anel decorativo - Verde	GR		10	10	1,95 €
2830570007	01.010.046.001.00050	Anel decorativo - Vermelho	R		10	10	1,95 €
2830570008	01.010.046.001.00047	Anel decorativo - Laranja	O		10	10	1,95 €
2830570009	01.010.046.001.00048	Anel decorativo - Lilás	V		10	10	1,95 €



CANUZAPU

Spot circular fixo em alumínio com difusor em vidro
Furo: 60mm / Ext.: 84mm



Referência	Código	Descrição	Cor	W	Q.Min.	Qt. Cx.	€
1710750056	01.002.018.001.00065	Spot GU10 / MR16 [s/suporte - s/lâmpada]	BA	MAX 9	100	100	10,95 €
1710750161	01.002.018.001.00066	Spot GU10 / MR16 [s/suporte - s/lâmpada]	W	MAX 9	100	100	10,95 €



ILLUSION-R

Spot Circular
Furo: 68mm
Ext: Ø83mm



GU10: 1350570023

UGR<16



Referência	Código	Descrição	Cor	W	Q.Min.	Qtd. Cx.	€
1350990030	03.002.018.001.00006	Spot Circ GU10/MR16 [s/suporte - s/lâmpada]	W	MAX 10	100	100	10,95 €
1350990031	03.002.018.001.00007	Spot Circ GU10/MR16 [s/suporte - s/lâmpada]	ST	MAX 10	100	100	10,95 €
1350990032	03.002.018.001.00008	Spot Circ GU10/MR16 [s/suporte - s/lâmpada]	CB	MAX 10	100	100	10,95 €
1350990033	03.002.018.001.00009	Spot Circ GU10/MR16 [s/suporte - s/lâmpada]	GD	MAX 10	100	100	10,95 €
1350990034	03.002.018.001.00010	Spot Circ GU10/MR16 [s/suporte - s/lâmpada]	BC	MAX 10	100	100	10,95 €
1350990035	03.002.018.001.00011	Spot Circ GU10/MR16 [s/suporte - s/lâmpada]	OG	MAX 10	100	100	10,95 €
1350990036	03.002.018.001.00012	Spot Circ GU10/MR16 [s/suporte - s/lâmpada]	K	MAX 10	100	100	10,95 €
1350990074	03.002.018.001.00013	Spot Circ GU10/MR16 [s/suporte - s/lâmpada]	BA	MAX 10	100	100	10,95 €
1350570023	03.010.046.000.00003	Casquilho GU10 classe II c/ cobertura p/ Illusion		MAX 9	50	50	11,95 €



ILLUSION-S

Spot Quadrado
Furo: 68mm
Ext: 83x83mm



GU10: 1350570023

UGR<16



Referência	Código	Descrição	Cor	W	Q.Min.	Qtd. Cx.	€
1350990040	03.002.018.001.00014	Spot Quad GU10/MR16 [s/suporte - s/lâmpada]	W	MAX 10	100	100	11,95 €
1350990041	03.002.018.001.00015	Spot Quad GU10/MR16 [s/suporte - s/lâmpada]	ST	MAX 10	100	100	11,95 €
1350990042	03.002.018.001.00016	Spot Quad GU10/MR16 [s/suporte - s/lâmpada]	CB	MAX 10	100	100	11,95 €
1350990043	03.002.018.001.00017	Spot Quad GU10/MR16 [s/suporte - s/lâmpada]	GD	MAX 10	100	100	11,95 €
1350990044	03.002.018.001.00018	Spot Quad GU10/MR16 [s/suporte - s/lâmpada]	BC	MAX 10	100	100	11,95 €
1350990045	03.002.018.001.00019	Spot Quad GU10/MR16 [s/suporte - s/lâmpada]	OG	MAX 10	100	100	11,95 €
1350990046	03.002.018.001.00020	Spot Quad GU10/MR16 [s/suporte - s/lâmpada]	K	MAX 10	100	100	11,95 €
1350990073	03.002.018.001.00021	Spot Quad GU10/MR16 [s/suporte - s/lâmpada]	BA	MAX 10	100	100	11,95 €
1350570023	03.010.046.000.00003	Casquilho GU10 classe II c/ cobertura p/ Illusion		MAX 9	50	50	11,95 €



SLEEK IP65 MR16/GU10

Spot Circular
Furo: 85mm
Ext: Ø95mm



GU10: 1350570023

UGR<16



Referência	Código	Descrição	Cor	W	Q.Min.	Qtd. Cx.	€
1350990050	03.002.018.001.00022	Spot Circ GU10/MR16 Max50W BR int BR	W W	MAX 10	100	100	16,50 €
1350990051	03.002.018.001.00023	Spot Circ GU10/MR16 Max50W BR int PT	W K	MAX 10	100	100	16,50 €
1350990052	03.002.018.001.00024	Spot Circ GU10/MR16 Max50W PT int BR	K W	MAX 10	100	100	16,50 €
1350990053	03.002.018.001.00025	Spot Circ GU10/MR16 Max50W PT int PT	K K	MAX 10	100	100	16,50 €
1350570023	03.010.046.000.00003	Casquilho GU10 classe II c/ cobertura p/ Illusion		MAX 9	50	50	11,95 €



ZEN IP65

Spot fixo circular em alumínio c/ difusor em vidro
Furo: 75mm / Ext.: 92mm

UGR<16



Referência	Código	Descrição	Cor	W	Q.Min.	Qt. Cx.	€
1710750170	01.002.018.001.00351	Spot fixo GU10 / MR16 [s/ suporte, s/lâmpada]	W	MAX 9	50	50	15,95 €
1710750171	01.002.018.001.00352	Spot fixo GU10 / MR16 [s/ suporte, s/lâmpada]	BA	MAX 9	50	50	15,95 €



BEAM G2

Spot fixo circular em alumínio
Furo: 37mm / Ext.: 40mm



OPCIONAL



UGR<10



Referência	Código	Descrição	Cor	W	K	Lm	Q.Min.	Qt. Cx.	€
2830750085	01.002.001.001.00519	Spot 25° LED c/ driver incluído	W	5	2700	350	50	50	29,90 €
2830750080	01.002.001.001.00482	Spot 25° LED c/ driver incluído	W	5	3000	375	50	50	29,90 €
2830750081	01.002.001.001.00483	Spot 25° LED c/ driver incluído	W	5	4000	400	50	50	29,90 €
2830750086	01.002.001.001.00520	Spot 25° LED c/ driver incluído	K	5	2700	350	50	50	29,90 €
2830750082	01.002.001.001.00484	Spot 25° LED c/ driver incluído	K	5	3000	375	50	50	29,90 €
2830750083	01.002.001.001.00485	Spot 25° LED c/ driver incluído	K	5	4000	400	50	50	29,90 €

Obs: Para outras versões não standards como por exemplo: Regulação de fluxo | 0-10V | 1-10V | DALI-PUSH, consulte pf. o nosso departamento comercial

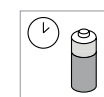


IGNIS-R IP65

Aro Circular
Furo: 68mm
Ext: Ø83mm



1350570022



OPCIONAL



Referência	Código	Descrição	Cor	W	K	Lm	Q.Min.	Qt. Cx.	€
1350990001	03.002.001.001.00037	Spot Circular LED 40°	W	10	3000	750	20	20	39,25 €
1350990002	03.002.001.001.00038	Spot Circular LED 40°	W	10	4200	750	20	20	39,25 €
1350990003	03.002.001.001.00039	Spot Circular LED 40°	ST	10	3000	750	20	20	39,25 €
1350990004	03.002.001.001.00040	Spot Circular LED 40°	ST	10	4200	750	20	20	39,25 €
1350990005	03.002.001.001.00041	Spot Circular LED 40°	CB	10	3000	750	20	20	39,25 €
1350990006	03.002.001.001.00042	Spot Circular LED 40°	CB	10	4200	750	20	20	39,25 €
1350990007	03.002.001.001.00043	Spot Circular LED 40°	GD	10	3000	750	20	20	39,25 €
1350990008	03.002.001.001.00044	Spot Circular LED 40°	GD	10	4200	750	20	20	39,25 €
1350990009	03.002.001.001.00045	Spot Circular LED 40°	BC	10	3000	750	20	20	39,25 €
1350990010	03.002.001.001.00046	Spot Circular LED 40°	BC	10	4200	750	20	20	39,25 €
1350990011	03.002.001.001.00047	Spot Circular LED 40°	OG	10	3000	750	20	20	39,25 €
1350990012	03.002.001.001.00048	Spot Circular LED 40°	OG	10	4200	750	20	20	39,25 €
1350990013	03.002.001.001.00049	Spot Circular LED 40°	K	10	3000	750	20	20	39,25 €
1350990014	03.002.001.001.00050	Spot Circular LED 40°	K	10	4200	750	20	20	39,25 €
1350990071	03.002.001.001.00051	Spot Circular LED 40°	BA	10	3000	750	20	20	39,25 €
1350990072	03.002.001.001.00052	Spot Circular LED 40°	BA	10	4200	750	20	20	39,25 €
1350570022	03.010.046.000.00002	Acessório para cobertura Ignis	--	--	--	--	100	100	2,75 €

Obs: Para outras versões não standards como por exemplo: Regulação de fluxo | 0-10V | 1-10V | DALI-PUSH, consulte pf. o nosso departamento comercial



IGNIS-S IP65

Spot Quadrado
Furo: 68mm
Ext: 83x83mm



1350570022



OPCIONAL



Referência	Código	Descrição	Cor	W	K	Lm	Q.Min.	Qtd. Cx.	€
1350990015	03.002.001.001.00053	Spot Quad LED 40°	W	10	3000	750	20	20	41,25 €
1350990016	03.002.001.001.00054	Spot Quad LED 40°	W	10	4200	750	20	20	41,25 €
1350990017	03.002.001.001.00055	Spot Quad LED 40°	ST	10	3000	750	20	20	41,25 €
1350990018	03.002.001.001.00056	Spot Quad LED 40°	ST	10	4200	750	20	20	41,25 €
1350990019	03.002.001.001.00057	Spot Quad LED 40°	CB	10	3000	750	20	20	41,25 €
1350990020	03.002.001.001.00058	Spot Quad LED 40°	CB	10	4200	750	20	20	41,25 €
1350990021	03.002.001.001.00059	Spot Quad LED 40°	GD	10	3000	750	20	20	41,25 €
1350990022	03.002.001.001.00060	Spot Quad LED 40°	GD	10	4200	750	20	20	41,25 €
1350990023	03.002.001.001.00061	Spot Quad LED 40°	BC	10	3000	750	20	20	41,25 €
1350990024	03.002.001.001.00062	Spot Quad LED 40°	BC	10	4200	750	20	20	41,25 €
1350990025	03.002.001.001.00063	Spot Quad LED 40°	OG	10	3000	750	20	20	41,25 €
1350990026	03.002.001.001.00064	Spot Quad LED 40°	OG	10	4200	750	20	20	41,25 €
1350990027	03.002.001.001.00065	Spot Quad LED 40°	K	10	3000	750	20	20	41,25 €
1350990028	03.002.001.001.00066	Spot Quad LED 40°	K	10	4200	750	20	20	41,25 €
1350990070	03.002.001.001.00067	Spot Quad LED 40°	BA	10	3000	750	20	20	41,25 €
1350990029	03.002.001.001.00068	Spot Quad LED 40°	BA	10	4200	750	20	20	41,25 €
1350570022	03.010.046.000.00002	Acessório para cobertura Ignis		--	--	--	100	100	2,75 €

Obs: Para outras versões não standards como por exemplo: Regulação de fluxo | 0-10V | 1-10V | DALI-PUSH, consulte pf. o nosso departamento comercial



VERSATIS-SQ 3

2700K | 3000K | 4000K | 5000K





SLEEK IP65 LED

Spot Circular
Furo: 85mm
Ext: Ø95mm



1350570022



OPCIONAL

UGR<16



Referência	Código	Descrição	Cor	W	K	Lm	Q.Min.	Qtd. Cx.	€
1350990054	03.002.001.001.00069	Spot Circ LED 40°	W W	10	3000	750	20	20	45,95 €
1350990058	03.002.001.001.00070	Spot Circ LED 40°	W W	10	4200	750	20	20	45,95 €
1350990055	03.002.001.001.00071	Spot Circ LED 40°	W K	10	3000	750	20	20	45,95 €
1350990059	03.002.001.001.00072	Spot Circ LED 40°	W K	10	4200	750	20	20	45,95 €
1350990056	03.002.001.001.00073	Spot Circ LED 40°	K W	10	3000	750	20	20	45,95 €
1350990060	03.002.001.001.00074	Spot Circ LED 40°	K W	10	4200	750	20	20	45,95 €
1350990057	03.002.001.001.00075	Spot Circ LED 40°	K K	10	3000	750	20	20	45,95 €
1350990061	03.002.001.001.00076	Spot Circ LED 40°	K K	10	4200	750	20	20	45,95 €
1350570022	03.010.046.000.00002	Acessório para cobertura Ignis		--	--	--	100	100	2,75 €

Obs: Para outras versões não standards como por exemplo: Regulação de fluxo | 0-10V | 1-10V | DALI-PUSH, consulte pf. o nosso departamento comercial



NOVUN-W PAR16 GU10





HOFEN
Spot Circular
Furo: 70mm
Ext: Ø90mm



PC



Referência	Código	Descrição	Cor	W	K	Lm	Q.Min.	Qtd. Cx.	€
1280990001	03.002.001.001.00077	Spot Circ.Orient. PC LED IP44 60°	<input type="checkbox"/> W	8	3000	580	10	40	9,90 €
1280990002	03.002.001.001.00078	Spot Circ.Orient. PC LED IP44 60°	<input type="checkbox"/> W	8	4200	580	10	40	9,90 €



HOFEN XL
Spot Circular
Furo: 80mm
Ext: Ø105mm



PC



Referência	Código	Descrição	Cor	W	K	Lm	Q.Min.	Qtd. Cx.	€
1280990005	03.002.001.001.00084	Spot Circ. PC LED IP44 100°	<input type="checkbox"/> W	15	4200	1200	10	40	19,80 €
1280990006	03.002.001.001.00085	Spot Circ. PC LED IP44 100°	<input type="checkbox"/> W	15	6500	1200	10	40	19,80 €



ZEN XL IP65

Downlight fixo circular em alumínio c/ difusor em vidro
Furo: 120mm / Ext.: 137mm



OPCIONAL



UGR<19



Referência	Código	Descrição	Cor	W	K	Lm	Q.Min.	Qt. Cx.	€
1710750172	01.002.018.001.00353	Downlight Branco fixo QR111 [s/suporte - s/lâmpada]	<input type="checkbox"/> W	--	--	--	20	20	34,85 €
1710750172-853	01.002.001.001.00184	Downlight Branco fixo LED 38° c/driver	<input type="checkbox"/> W	20	3000	2000	20	20	75,00 €
1710750172-852	01.002.001.001.00183	Downlight Branco fixo LED 38° c/driver	<input type="checkbox"/> W	20	4000	2000	20	20	75,00 €
1710750172-851	01.002.001.001.00182	Downlight Branco fixo LED 38° c/driver	<input type="checkbox"/> W	30	3000	3000	20	20	86,00 €
1710750172-850	01.002.001.001.00181	Downlight Branco fixo LED 38° c/driver	<input type="checkbox"/> W	30	4000	3000	20	20	86,00 €

Obs: Para outras versões não standards como por exemplo: Regulação de fluxo | 0-10V | 1-10V | DALI-PUSH, consulte pf. o nosso departamento comercial



PROLUMI - SÉRIE 7000
 Encastrar em alumínio
 Larg: 80mm / Alt: 52mm / Comp: 1195mm
 Furo: 1187x72



2780750078



OPCIONAL



Referência	Código	Nome	Descrição	Cor	W	K	lm	Q.Min.	Qt. Cx.	€
2830750985	01.002.001.001.00310	PROLUMI 7023	Lum. Linear Enc. LED 100°	W	23	3000	1950	10	1	154,00 €
2830750986	01.002.001.001.00311	PROLUMI 7023	Lum. Linear Enc. LED 100°	W	23	4000	1950	10	1	154,00 €
2830750983	01.002.001.001.00308	PROLUMI 7030	Lum. Linear Enc. LED 100°	W	30	3000	2500	10	1	154,00 €
2830750984	01.002.001.001.00309	PROLUMI 7030	Lum. Linear Enc. LED 100°	W	30	4000	2500	10	1	154,00 €
2830750981	01.002.001.001.00306	PROLUMI 7039	Lum. Linear Enc. LED 100°	W	42	3000	3200	10	1	154,00 €
2830750982	01.002.001.001.00307	PROLUMI 7039	Lum. Linear Enc. LED 100°	W	42	4000	3200	10	1	154,00 €
2830750991	01.002.001.001.00316	PROLUMI 7023	Lum. Linear Enc. LED 100° DIM Dali-Push	W	23	3000	1950	10	1	199,00 €
2830750992	01.002.001.001.00317	PROLUMI 7023	Lum. Linear Enc. LED 100° DIM Dali-Push	W	23	4000	1950	10	1	199,00 €
2830750989	01.002.001.001.00314	PROLUMI 7030	Lum. Linear Enc. LED 100° DIM Dali-Push	W	30	3000	2500	10	1	199,00 €
2830750990	01.002.001.001.00315	PROLUMI 7030	Lum. Linear Enc. LED 100° DIM Dali-Push	W	30	4000	2500	10	1	199,00 €
2830750987	01.002.001.001.00312	PROLUMI 7039	Lum. Linear Enc. LED 100° DIM Dali-Push	W	42	3000	3200	10	1	199,00 €
2830750988	01.002.001.001.00313	PROLUMI 7039	Lum. Linear Enc. LED 100° DIM Dali-Push	W	42	4000	3200	10	1	199,00 €
2830750997	01.002.001.001.00322	PROLUMI 7123	Lum. Linear Enc. LED 100°	K	23	3000	1950	10	1	159,00 €
2830750998	01.002.001.001.00323	PROLUMI 7123	Lum. Linear Enc. LED 100°	K	23	4000	1950	10	1	159,00 €
2830750995	01.002.001.001.00320	PROLUMI 7130	Lum. Linear Enc. LED 100°	K	30	3000	2500	10	1	159,00 €
2830750996	01.002.001.001.00321	PROLUMI 7130	Lum. Linear Enc. LED 100°	K	30	4000	2500	10	1	159,00 €
2830750993	01.002.001.001.00318	PROLUMI 7139	Lum. Linear Enc. LED 100°	K	42	3000	3200	10	1	159,00 €
2830750994	01.002.001.001.00319	PROLUMI 7139	Lum. Linear Enc. LED 100°	K	42	4000	3200	10	1	159,00 €
2830751004	01.002.001.001.00328	PROLUMI 7123	Lum. Linear Enc. LED 100° DIM Dali-Push	K	23	3000	1950	10	1	209,00 €
2830751005	01.002.001.001.00329	PROLUMI 7123	Lum. Linear Enc. LED 100° DIM Dali-Push	K	23	4000	1950	10	1	209,00 €
2830751002	01.002.001.001.00326	PROLUMI 7130	Lum. Linear Enc. LED 100° DIM Dali-Push	K	30	3000	2500	10	1	209,00 €
2830751003	01.002.001.001.00327	PROLUMI 7130	Lum. Linear Enc. LED 100° DIM Dali-Push	K	30	4000	2500	10	1	209,00 €
2830750999	01.002.001.001.00324	PROLUMI 7139	Lum. Linear Enc. LED 100° DIM Dali-Push	K	42	3000	3200	10	1	209,00 €
2830751001	01.002.001.001.00325	PROLUMI 7139	Lum. Linear Enc. LED 100° DIM Dali-Push	K	42	4000	3200	10	1	209,00 €
2780750078	01.010.046.002.00018	PROLUMI - UNIÃO	União (2x) para Lum. Enc. Prolumi - Serie 7000	--	--	--	--	10	1	15,00 €



PROLUMI - SÉRIE 7000-L90°

Encastrar em alumínio
Comp: 187mm / Larg: 187mm / Alt: 52mm



2780750078



OPCIONAL



Referência	Código	Nome	Descrição	Cor	W	K	Lm	Q.Min.	Qt. Cx.	€
2780750190	01.002.001.002.00229	PROLUMI 7006 - L90°	Ângulo 90° LED 100°	W	6	3000	480	10	1	74,50 €
2780750191	01.002.001.002.00230	PROLUMI 7006 - L90°	Ângulo 90° LED 100°	W	6	4000	480	10	1	74,50 €
2780750150	01.002.001.002.00209	PROLUMI 7008 - L90°	Ângulo 90° LED 100°	W	8	3000	620	10	1	74,50 €
2780750151	01.002.001.002.00210	PROLUMI 7008 - L90°	Ângulo 90° LED 100°	W	8	4000	620	10	1	74,50 €
2780750154	01.002.001.002.00213	PROLUMI 7010 - L90°	Ângulo 90° LED 100°	W	10	3000	700	10	1	74,50 €
2780750155	01.002.001.002.00214	PROLUMI 7010 - L90°	Ângulo 90° LED 100°	W	10	4000	700	10	1	74,50 €
2780750158	01.002.001.002.00217	PROLUMI 7006 - L90°	Ângulo 90° LED 100° DIM Dali-Push	W	6	3000	480	10	1	96,50 €
2780750159	01.002.001.002.00218	PROLUMI 7006 - L90°	Ângulo 90° LED 100° DIM Dali-Push	W	6	4000	480	10	1	96,50 €
2780750162	01.002.001.002.00221	PROLUMI 7008 - L90°	Ângulo 90° LED 100° DIM Dali-Push	W	8	3000	620	10	1	96,50 €
2780750163	01.002.001.002.00222	PROLUMI 7008 - L90°	Ângulo 90° LED 100° DIM Dali-Push	W	8	4000	620	10	1	96,50 €
2780750166	01.002.001.002.00225	PROLUMI 7010 - L90°	Ângulo 90° LED 100° DIM Dali-Push	W	10	3000	700	10	1	96,50 €
2780750167	01.002.001.002.00226	PROLUMI 7010 - L90°	Ângulo 90° LED 100° DIM Dali-Push	W	10	4000	700	10	1	96,50 €
2780750192	01.002.001.002.00231	PROLUMI 7106 - L90°	Ângulo 90° LED 100°	K	6	3000	480	10	1	79,50 €
2780750193	01.002.001.002.00232	PROLUMI 7106 - L90°	Ângulo 90° LED 100°	K	6	4000	480	10	1	79,50 €
2780750152	01.002.001.002.00211	PROLUMI 7108 - L90°	Ângulo 90° LED 100°	K	8	3000	620	10	1	79,50 €
2780750153	01.002.001.002.00212	PROLUMI 7108 - L90°	Ângulo 90° LED 100°	K	8	4000	620	10	1	79,50 €
2780750156	01.002.001.002.00215	PROLUMI 7110 - L90°	Ângulo 90° LED 100°	K	10	3000	700	10	1	79,50 €
2780750157	01.002.001.002.00216	PROLUMI 7110 - L90°	Ângulo 90° LED 100°	K	10	4000	700	10	1	79,50 €
2780750160	01.002.001.002.00219	PROLUMI 7106 - L90°	Ângulo 90° LED 100° DIM Dali-Push	K	6	3000	480	10	1	99,50 €
2780750161	01.002.001.002.00220	PROLUMI 7106 - L90°	Ângulo 90° LED 100° DIM Dali-Push	K	6	4000	480	10	1	99,50 €
2780750164	01.002.001.002.00223	PROLUMI 7108 - L90°	Ângulo 90° LED 100° DIM Dali-Push	K	8	3000	620	10	1	99,50 €
2780750165	01.002.001.002.00224	PROLUMI 7108 - L90°	Ângulo 90° LED 100° DIM Dali-Push	K	8	4000	620	10	1	99,50 €
2780750168	01.002.001.002.00227	PROLUMI 7110 - L90°	Ângulo 90° LED 100° DIM Dali-Push	K	10	3000	700	10	1	99,50 €
2780750169	01.002.001.002.00228	PROLUMI 7110 - L90°	Ângulo 90° LED 100° DIM Dali-Push	K	10	4000	700	10	1	99,50 €
2780750078	01.010.046.002.00018	PROLUMI - UNIÃO	União (2x) para Lum. Enc. Prolumi - Serie 7000	--	--	--	--	10	1	15,00 €

PROLUMI SÉRIE 7000	↔	PROLUMI SÉRIE 7000-L90°
------------------------------	---	-----------------------------------

39W ↔ 10W

30W ↔ 8W

23W ↔ 6W



EFFICIENT
Downlight em alumínio
Furo: 170mm / Ext.: 190mm



OPCIONAL



OPCIONAL



UGR<19



Referência	Código	Descrição	Cor	W	K	Lm	Q.Min.	Qt. Cx.	€
2830750044	01.002.001.001.00368	Downlight Circ LED 190mm IP44 c/Driver	W	11	3000	1000	16	16	51,00 €
2830750035C	01.002.001.001.00333	Downlight Circ LED 190mm IP44 c/Driver	W	11	4000	1100	16	16	51,00 €
2830750045	01.002.001.001.00369	Downlight Circ LED 190mm IP44 c/Driver	K	11	3000	1000	16	16	53,25 €
2830750046	01.002.001.001.00370	Downlight Circ LED 190mm IP44 c/Driver	K	11	4000	1100	16	16	53,25 €
2830750047	01.002.001.001.00371	Downlight Circ LED 190mm IP44 c/Driver	GR	11	3000	1000	16	16	53,25 €
2830750048	01.002.001.001.00372	Downlight Circ LED 190mm IP44 c/Driver	GR	11	4000	1100	16	16	53,25 €
2830750049	01.002.001.001.00373	Downlight Circ LED 190mm IP44 c/Driver	W	16	3000	1450	16	16	51,00 €
2830750050	01.002.001.001.00374	Downlight Circ LED 190mm IP44 c/Driver	W	16	4000	1600	16	16	51,00 €
2830750051	01.002.001.001.00375	Downlight Circ LED 190mm IP44 c/Driver	K	16	3000	1450	16	16	53,25 €
2830750052	01.002.001.001.00376	Downlight Circ LED 190mm IP44 c/Driver	K	16	4000	1600	16	16	53,25 €
2830750053	01.002.001.001.00377	Downlight Circ LED 190mm IP44 c/Driver	GR	16	3000	1450	16	16	53,25 €
2830750054	01.002.001.001.00378	Downlight Circ LED 190mm IP44 c/Driver	GR	16	4000	1600	16	16	53,25 €
2830750055	01.002.001.001.00379	Downlight Circ LED 190mm IP44 c/Driver	W	21	3000	1850	16	16	51,00 €
2830750034	01.002.001.001.00332	Downlight Circ LED 190mm IP44 c/Driver	W	21	4000	2000	16	16	51,00 €
2830750056	01.002.001.001.00380	Downlight Circ LED 190mm IP44 c/Driver	K	21	3000	1850	16	16	53,25 €
2830750057	01.002.001.001.00381	Downlight Circ LED 190mm IP44 c/Driver	K	21	4000	2000	16	16	53,25 €
2830750058	01.002.001.001.00382	Downlight Circ LED 190mm IP44 c/Driver	GR	21	3000	1850	16	16	53,25 €
2830750059	01.002.001.001.00383	Downlight Circ LED 190mm IP44 c/Driver	GR	21	4000	2000	16	16	53,25 €

Obs: Para outras versões não standards como por exemplo: Regulação de fluxo | 0-10V | 1-10V | DALI-PUSH, consulte pf. o nosso departamento comercial



VISION
Downlight Branco em policarbonato e alumínio
Larg: 120mm / Alt.: 60mm / Furo: 100-108mm
Larg: 170mm / Alt.: 90mm / Furo: 145-158mm
Larg: 225mm / Alt.: 110mm / Furo: 190-210mm



OPCIONAL



Referência	Código	Descrição	Cor	W	K	Lm	Q.Min.	Qt. Cx.	€
2780750268	01.002.001.001.00539	Downlight Circ. LED 120mm 90°	W	10	3000	1000	10	10	39,99 €
2780750269	01.002.001.001.00540	Downlight Circ. LED 120mm 90°	W	10	4000	1000	10	10	39,99 €
2780750270	01.002.001.001.00541	Downlight Circ. LED 170mm 90°	W	10	3000	1000	10	10	53,50 €
2780750271	01.002.001.001.00542	Downlight Circ. LED 170mm 90°	W	10	4000	2000	10	10	53,50 €
2780750272	01.002.001.001.00543	Downlight Circ. LED 170mm 90°	W	20	3000	2000	10	10	59,50 €
2780750273	01.002.001.001.00544	Downlight Circ. LED 170mm 90°	W	20	4000	2000	10	10	59,50 €
2780750274	01.002.001.001.00545	Downlight Circ. LED 225mm 90°	W	20	3000	2000	10	10	75,90 €
2780750275	01.002.001.001.00546	Downlight Circ. LED 225mm 90°	W	20	4000	2000	10	10	75,90 €
2780750276	01.002.001.001.00547	Downlight Circ. LED 225mm 90°	W	30	3000	3000	10	10	79,50 €
2780750277	01.002.001.001.00548	Downlight Circ. LED 225mm 90°	W	30	4000	3000	10	10	79,50 €

Obs: Para outras versões não standards como por exemplo: Regulação de fluxo | 0-10V | 1-10V | DALI-PUSH | CASAMBI, consulte pf. o nosso departamento comercial



NORD

Downlight Branco em alumínio
 Furo: 115-125mm / Ext.: 140mm
 Furo: 155-175mm / Ext.: 190mm
 Furo: 200-210mm / Ext.: 230mm



OPCIONAL



UGR<19



Referência	Código	Descrição	Diam.	Cor	W	K	Lm	Q.Min.	Qt. Cx.	€
2780750278	01.002.001.001.00575	Downlight Circ LED IP65 c/Driver 110°	140	W	13	3000	1350	6	24	32,50 €
2780750279	01.002.001.001.00576	Downlight Circ LED IP65 c/Driver 110°	140	W	13	4000	1350	6	24	32,50 €
2780750256	01.002.001.001.00533	Downlight Circ LED IP65 c/Driver 110°	140	W	18	3000	1870	6	24	32,50 €
2780750257	01.002.001.001.00534	Downlight Circ LED IP65 c/Driver 110°	140	W	18	4000	1870	6	24	32,50 €
2780750280	01.002.001.001.00577	Downlight Circ LED IP65 c/Driver 110°	190	W	13	3000	1350	6	16	43,90 €
2780750281	01.002.001.001.00578	Downlight Circ LED IP65 c/Driver 110°	190	W	13	4000	1350	6	16	43,90 €
2780750282	01.002.001.001.00579	Downlight Circ LED IP65 c/Driver 110°	190	W	18	3000	1870	6	16	43,90 €
2780750283	01.002.001.001.00580	Downlight Circ LED IP65 c/Driver 110°	190	W	18	4000	1870	6	16	43,90 €
2780750258	01.002.001.001.00535	Downlight Circ LED IP65 c/Driver 110°	190	W	26	3000	2700	6	16	43,90 €
2780750259	01.002.001.001.00536	Downlight Circ LED IP65 c/Driver 110°	190	W	26	4000	2700	6	16	43,90 €
2780750284	01.002.001.001.00581	Downlight Circ LED IP65 c/Driver 110°	230	W	18	3000	1870	6	12	49,90 €
2780750285	01.002.001.001.00582	Downlight Circ LED IP65 c/Driver 110°	230	W	18	4000	1870	6	12	49,90 €
2780750286	01.002.001.001.00583	Downlight Circ LED IP65 c/Driver 110°	230	W	26	3000	2700	6	12	49,90 €
2780750287	01.002.001.001.00584	Downlight Circ LED IP65 c/Driver 110°	230	W	26	4000	2700	6	12	49,90 €
2780750260	01.002.001.001.00537	Downlight Circ LED IP65 c/Driver 110°	230	W	33	3000	3430	6	12	49,90 €
2780750261	01.002.001.001.00538	Downlight Circ LED IP65 c/Driver 110°	230	W	33	4000	3430	6	12	49,90 €



LUX

Downlight Branco em alumínio
 Furo: 115-125mm / Ext.: 140mm
 Furo: 155-175mm / Ext.: 190mm
 Furo: 200-210mm / Ext.: 230mm



OPCIONAL



UGR<19



Referência	Código	Descrição	Diam.	Cor	W	K	Lm	Q.Min.	Qt. Cx.	€
2780750288	01.002.001.001.00585	Downlight Circ LED IP65 c/Driver 60°	140	W	14	3000	1300	6	24	39,99 €
2780750289	01.002.001.001.00586	Downlight Circ LED IP65 c/Driver 60°	140	W	14	4000	1300	6	24	39,99 €
2780750250	01.002.001.001.00527	Downlight Circ LED IP65 c/Driver 60°	140	W	19	3000	1700	6	24	39,99 €
2780750251	01.002.001.001.00528	Downlight Circ LED IP65 c/Driver 60°	140	W	19	4000	1700	6	24	39,99 €
2780750290	01.002.001.001.00587	Downlight Circ LED IP65 c/Driver 70°	190	W	14	3000	1300	6	16	57,99 €
2780750291	01.002.001.001.00588	Downlight Circ LED IP65 c/Driver 70°	190	W	14	4000	1300	6	16	57,99 €
2780750292	01.002.001.001.00589	Downlight Circ LED IP65 c/Driver 70°	190	W	19	3000	1700	6	16	57,99 €
2780750293	01.002.001.001.00590	Downlight Circ LED IP65 c/Driver 70°	190	W	19	4000	1700	6	16	57,99 €
2780750252	01.002.001.001.00529	Downlight Circ LED IP65 c/Driver 70°	190	W	27	3000	2400	6	16	57,99 €
2780750253	01.002.001.001.00530	Downlight Circ LED IP65 c/Driver 70°	190	W	27	4000	2400	6	16	57,99 €
2780750294	01.002.001.001.00591	Downlight Circ LED IP65 c/Driver 80°	230	W	19	3000	1700	6	12	65,50 €
2780750295	01.002.001.001.00592	Downlight Circ LED IP65 c/Driver 80°	230	W	19	4000	1700	6	12	65,50 €
2780750296	01.002.001.001.00593	Downlight Circ LED IP65 c/Driver 80°	230	W	27	3000	2400	6	12	65,50 €
2780750297	01.002.001.001.00594	Downlight Circ LED IP65 c/Driver 80°	230	W	27	4000	2400	6	12	65,50 €
2780750254	01.002.001.001.00531	Downlight Circ LED IP65 c/Driver 80°	230	W	35	3000	2900	6	12	65,50 €
2780750255	01.002.001.001.00532	Downlight Circ LED IP65 c/Driver 80°	230	W	35	4000	2900	6	12	65,50 €



VIK
Downlight Circular
Furo: 170X200mm
Ext: Ø200X230mm

VIK Q
Downlight Quadrado
Furo: 190X190mm
Ext: 230X230mm



PC



Referência	Código	Descrição	Cor	W	K	Lm	Q.Min.	Qt. Cx.	€
1280750003	03.002.001.001.00088	Downlight Circ PC LED IP44		20	6500	1600	10	10	18,50 €
1280750002	03.002.001.001.00087	Downlight Circ PC LED IP44		25	4200	2200	10	10	21,00 €
1280750004	03.002.001.001.00089	Downlight Circ PC LED IP44		25	6500	2200	10	10	21,00 €
1280750012	03.002.001.001.00091	Downlight Quad PC LED IP44 6500K		25	6500	2200	10	10	21,00 €



VERSATIS-RD
Downlight circular orientável em alumínio
Furo: 103mm / Ext.: 112mm



OPCIONAL



OPCIONAL



4000K/5000K



2700K/5000K

UGR<16



Referência	Código	Descrição	Cor	W	K	Lm	Q.Min.	Qt. Cx.	€
2830750450	01.002.001.001.00399	Downlight Circ Orient. LED 15°	W	18	2700	1550	50	50	69,90 €
2830750091	01.002.001.001.00195	Downlight Circ Orient. LED 15°	W	18	3000	1550	50	50	69,90 €
2830750092	01.002.001.001.00196	Downlight Circ Orient. LED 15°	W	18	4000	1700	50	50	69,90 €
2830750451	01.002.001.001.00400	Downlight Circ Orient. LED 15°	W	18	5000	1700	50	50	69,90 €
2830750452	01.002.001.001.00401	Downlight Circ Orient. LED 25°	W	18	2700	1550	50	50	69,90 €
2830750093	01.002.001.001.00197	Downlight Circ Orient. LED 25°	W	18	3000	1550	50	50	69,90 €
2830750094	01.002.001.001.00155	Downlight Circ Orient. LED 25°	W	18	4000	1700	50	50	69,90 €
2830750453	01.002.001.001.00402	Downlight Circ Orient. LED 25°	W	18	5000	1700	50	50	69,90 €
2830750454	01.002.001.001.00403	Downlight Circ Orient. LED 40°	W	18	2700	1550	50	50	69,90 €
2830750095	01.002.001.001.00198	Downlight Circ Orient. LED 40°	W	18	3000	1550	50	50	69,90 €
2830750096	01.002.001.001.00156	Downlight Circ Orient. LED 40°	W	18	4000	1700	50	50	69,90 €
2830750455	01.002.001.001.00404	Downlight Circ Orient. LED 40°	W	18	5000	1700	50	50	69,90 €
2830750456	01.002.001.001.00405	Downlight Circ Orient. LED 15°	K	18	2700	1550	50	50	69,90 €
283075003301	01.002.001.001.00199	Downlight Circ Orient. LED 15°	K	18	3000	1550	50	50	69,90 €
283075003302	01.002.001.001.00200	Downlight Circ Orient. LED 15°	K	18	4000	1700	50	50	69,90 €
2830750457	01.002.001.001.00406	Downlight Circ Orient. LED 15°	K	18	5000	1700	50	50	69,90 €
2830750458	01.002.001.001.00407	Downlight Circ Orient. LED 25°	K	18	2700	1550	50	50	69,90 €
283075003303	01.002.001.001.00201	Downlight Circ Orient. LED 25°	K	18	3000	1550	50	50	69,90 €
283075003304	01.002.001.001.00202	Downlight Circ Orient. LED 25°	K	18	4000	1700	50	50	69,90 €
2830750459	01.002.001.001.00408	Downlight Circ Orient. LED 25°	K	18	5000	1700	50	50	69,90 €
2830750460	01.002.001.001.00409	Downlight Circ Orient. LED 40°	K	18	2700	1550	50	50	69,90 €
283075003305	01.002.001.001.00203	Downlight Circ Orient. LED 40°	K	18	3000	1550	50	50	69,90 €
283075003306	01.002.001.001.00204	Downlight Circ Orient. LED 40°	K	18	4000	1700	50	50	69,90 €
2830750461	01.002.001.001.00410	Downlight Circ Orient. LED 40°	K	18	5000	1700	50	50	69,90 €
2830570031	01.010.046.001.00063	Anel Baixa Luminancia p/ Versatis-RD/SQ	W	--	--	--	10	--	3,90 €
2830570032	01.010.046.001.00064	Anel Baixa Luminancia p/ Versatis-RD/SQ	K	--	--	--	10	--	3,90 €

Obs: Para outras versões não standards como por exemplo: Regulação de fluxo | 0-10V | 1-10V | DALI-PUSH, consulte pf. o nosso departamento comercial



VERSATIS-RS

Downlight tubular orientável em alumínio
Furo: 90mm / Ext.: 100mm



OPCIONAL



OPCIONAL



5 anos garantia
Driver



4000K/5000K



2700K/3000K

UGR<16



Referência	Código	Descrição	Cor	W	K	Lm	Q.Min.	Qt. Cx.	€
2830750498	01.002.001.001.00447	Lum. Enc. LED 15° [Branco + Branco]	W W	18	2700	1550	18	18	78,90 €
2830750126	01.002.001.001.00223	Lum. Enc. LED 15° [Branco + Branco]	W W	18	3000	1550	18	18	78,90 €
2830750131	01.002.001.001.00224	Lum. Enc. LED 15° [Branco + Branco]	W W	18	4000	1700	18	18	78,90 €
2830750499	01.002.001.001.00448	Lum. Enc. LED 15° [Branco + Branco]	W W	18	5000	1700	18	18	78,90 €
2830750500	01.002.001.001.00449	Lum. Enc. LED 25° [Branco + Branco]	W W	18	2700	1550	18	18	78,90 €
2830750136	01.002.001.001.00225	Lum. Enc. LED 25° [Branco + Branco]	W W	18	3000	1550	18	18	78,90 €
2830750141	01.002.001.001.00226	Lum. Enc. LED 25° [Branco + Branco]	W W	18	4000	1700	18	18	78,90 €
2830750501	01.002.001.001.00450	Lum. Enc. LED 25° [Branco + Branco]	W W	18	5000	1700	18	18	78,90 €
2830750502	01.002.001.001.00451	Lum. Enc. LED 40° [Branco + Branco]	W W	18	2700	1550	18	18	78,90 €
2830750146	01.002.001.001.00227	Lum. Enc. LED 40° [Branco + Branco]	W W	18	3000	1550	18	18	78,90 €
2830750151	01.002.001.001.00173	Lum. Enc. LED 40° [Branco + Branco]	W W	18	4000	1700	18	18	78,90 €
2830750503	01.002.001.001.00452	Lum. Enc. LED 40° [Branco + Branco]	W W	18	5000	1700	18	18	78,90 €
2830750504	01.002.001.001.00453	Lum. Enc. LED 15° [Branco + Preto]	W K	18	2700	1550	18	18	78,90 €
2830750127	01.002.001.001.00228	Lum. Enc. LED 15° [Branco + Preto]	W K	18	3000	1550	18	18	78,90 €
2830750132	01.002.001.001.00229	Lum. Enc. LED 15° [Branco + Preto]	W K	18	4000	1700	18	18	78,90 €
2830750505	01.002.001.001.00454	Lum. Enc. LED 15° [Branco + Preto]	W K	18	5000	1700	18	18	78,90 €
2830750506	01.002.001.001.00455	Lum. Enc. LED 25° [Branco + Preto]	W K	18	2700	1550	18	18	78,90 €
2830750137	01.002.001.001.00230	Lum. Enc. LED 25° [Branco + Preto]	W K	18	3000	1550	18	18	78,90 €
2830750142	01.002.001.001.00231	Lum. Enc. LED 25° [Branco + Preto]	W K	18	4000	1700	18	18	78,90 €
2830750507	01.002.001.001.00456	Lum. Enc. LED 25° [Branco + Preto]	W K	18	5000	1700	18	18	78,90 €
2830750508	01.002.001.001.00457	Lum. Enc. LED 40° [Branco + Preto]	W K	18	2700	1550	18	18	78,90 €
2830750147	01.002.001.001.00232	Lum. Enc. LED 40° [Branco + Preto]	W K	18	3000	1550	18	18	78,90 €
2830750152	01.002.001.001.00233	Lum. Enc. LED 40° [Branco + Preto]	W K	18	4000	1700	18	18	78,90 €
2830750509	01.002.001.001.00458	Lum. Enc. LED 40° [Branco + Preto]	W K	18	5000	1700	18	18	78,90 €
2830750510	01.002.001.001.00459	Lum. Enc. LED 15° [Branco + Dourado]	W GD	18	2700	1550	18	18	78,90 €
2830750128	01.002.001.001.00234	Lum. Enc. LED 15° [Branco + Dourado]	W GD	18	3000	1550	18	18	78,90 €
2830750133	01.002.001.001.00235	Lum. Enc. LED 15° [Branco + Dourado]	W GD	18	4000	1700	18	18	78,90 €
2830750511	01.002.001.001.00460	Lum. Enc. LED 15° [Branco + Dourado]	W GD	18	5000	1700	18	18	78,90 €
2830750512	01.002.001.001.00461	Lum. Enc. LED 25° [Branco + Dourado]	W GD	18	2700	1550	18	18	78,90 €
2830750138	01.002.001.001.00236	Lum. Enc. LED 25° [Branco + Dourado]	W GD	18	3000	1550	18	18	78,90 €
2830750143	01.002.001.001.00237	Lum. Enc. LED 25° [Branco + Dourado]	W GD	18	4000	1700	18	18	78,90 €
2830750513	01.002.001.001.00462	Lum. Enc. LED 25° [Branco + Dourado]	W GD	18	5000	1700	18	18	78,90 €
2830750514	01.002.001.001.00463	Lum. Enc. LED 40° [Branco + Dourado]	W GD	18	2700	1550	18	18	78,90 €
2830750148	01.002.001.001.00171	Lum. Enc. LED 40° [Branco + Dourado]	W GD	18	3000	1550	18	18	78,90 €
2830750153	01.002.001.001.00174	Lum. Enc. LED 40° [Branco + Dourado]	W GD	18	4000	1700	18	18	78,90 €
2830750515	01.002.001.001.00464	Lum. Enc. LED 40° [Branco + Dourado]	W GD	18	5000	1700	18	18	78,90 €

Obs: Para outras versões não standards como por exemplo: Regulação de fluxo | 0-10V | 1-10V | DALI-PUSH, consulte pf. o nosso departamento comercial



VERSATIS-RS

Downlight tubular orientável em alumínio
Furo: 90mm / Ext.: 100mm



OPCIONAL



OPCIONAL



5 anos garantia Driver



CRI=90
4000K/5000K



CRI=97
2700K/3000K

UGR<16



Referência	Código	Descrição	Cor	W	K	Lm	Q.Min.	Qt. Cx.	€
2830750516	01.002.001.001.00465	Lum. Enc. LED 15° [Preto + Preto]	K K	18	2700	1550	18	18	78,90 €
2830750129	01.002.001.001.00238	Lum. Enc. LED 15° [Preto + Preto]	K K	18	3000	1550	18	18	78,90 €
2830750134	01.002.001.001.00239	Lum. Enc. LED 15° [Preto + Preto]	K K	18	4000	1700	18	18	78,90 €
2830750517	01.002.001.001.00466	Lum. Enc. LED 15° [Preto + Preto]	K K	18	5000	1700	18	18	78,90 €
2830750518	01.002.001.001.00467	Lum. Enc. LED 25° [Preto + Preto]	K K	18	2700	1550	18	18	78,90 €
2830750139	01.002.001.001.00240	Lum. Enc. LED 25° [Preto + Preto]	K K	18	3000	1550	18	18	78,90 €
2830750144	01.002.001.001.00241	Lum. Enc. LED 25° [Preto + Preto]	K K	18	4000	1700	18	18	78,90 €
2830750519	01.002.001.001.00468	Lum. Enc. LED 25° [Preto + Preto]	K K	18	5000	1700	18	18	78,90 €
2830750520	01.002.001.001.00469	Lum. Enc. LED 40° [Preto + Preto]	K K	18	2700	1550	18	18	78,90 €
2830750149	01.002.001.001.00242	Lum. Enc. LED 40° [Preto + Preto]	K K	18	3000	1550	18	18	78,90 €
2830750154	01.002.001.001.00189	Lum. Enc. LED 40° [Preto + Preto]	K K	18	4000	1700	18	18	78,90 €
2830750521	01.002.001.001.00470	Lum. Enc. LED 40° [Preto + Preto]	K K	18	5000	1700	18	18	78,90 €
2830750522	01.002.001.001.00471	Lum. Enc. LED 15° [Preto + Dourado]	K GD	18	2700	1550	18	18	78,90 €
2830750130	01.002.001.001.00169	Lum. Enc. LED 15° [Preto + Dourado]	K GD	18	3000	1550	18	18	78,90 €
2830750135	01.002.001.001.00243	Lum. Enc. LED 15° [Preto + Dourado]	K GD	18	4000	1700	18	18	78,90 €
2830750523	01.002.001.001.00472	Lum. Enc. LED 15° [Preto + Dourado]	K GD	18	5000	1700	18	18	78,90 €
2830750524	01.002.001.001.00473	Lum. Enc. LED 25° [Preto + Dourado]	K GD	18	2700	1550	18	18	78,90 €
2830750140	01.002.001.001.00170	Lum. Enc. LED 25° [Preto + Dourado]	K GD	18	3000	1550	18	18	78,90 €
2830750145	01.002.001.001.00244	Lum. Enc. LED 25° [Preto + Dourado]	K GD	18	4000	1700	18	18	78,90 €
2830750525	01.002.001.001.00474	Lum. Enc. LED 25° [Preto + Dourado]	K GD	18	5000	1700	18	18	78,90 €
2830750526	01.002.001.001.00475	Lum. Enc. LED 40° [Preto + Dourado]	K GD	18	2700	1550	18	18	78,90 €
2830750150	01.002.001.001.00172	Lum. Enc. LED 40° [Preto + Dourado]	K GD	18	3000	1550	18	18	78,90 €
2830750155	01.002.001.001.00245	Lum. Enc. LED 40° [Preto + Dourado]	K GD	18	4000	1700	18	18	78,90 €
2830750527	01.002.001.001.00476	Lum. Enc. LED 40° [Preto + Dourado]	K GD	18	5000	1700	18	18	78,90 €

Obs: Para outras versões não standards como por exemplo: Regulação de fluxo | 0-10V | 1-10V | DALI-PUSH, consulte pf. o nosso departamento comercial



OPTIS RS

Downlight tubular orientável em alumínio
Diam: 75mm / Alt.: 78mm
Diam: 100mm / Alt.: 99mm



OPCIONAL



CRI=90

UGR<16



Referência	Código	Descrição	Cor	W	K	Lm	Q.Min.	Qt. Cx.	€
2830750652	01.002.001.001.00628	Lum. Enc. D75mm LED 15°	W	11	3000	1120	6	6	59,90 €
2830750653	01.002.001.001.00629	Lum. Enc. D75mm LED 15°	W	11	4000	1120	6	6	59,90 €
2830750654	01.002.001.001.00630	Lum. Enc. D75mm LED 24°	W	11	3000	1120	6	6	59,90 €
2830750655	01.002.001.001.00631	Lum. Enc. D75mm LED 24°	W	11	4000	1120	6	6	59,90 €
2830750656	01.002.001.001.00632	Lum. Enc. D75mm LED 38°	W	11	3000	1120	6	6	59,90 €
2830750657	01.002.001.001.00633	Lum. Enc. D75mm LED 38°	W	11	4000	1120	6	6	59,90 €

Continua na próxima página



OPTIS RS

Projektor em alumínio para carril 3 circuitos (C3)

Diam: 75mm / Alt: 78mm

Diam: 100mm / Alt: 99mm

Continuação da página anterior

Referência	Código	Descrição	Cor	W	K	Lm	Q.Min.	Qt. Cx.	€
2830750658	01.002.001.001.00634	Lum. Enc. D75mm LED 15°	W	15	3000	1525	6	6	59,90 €
2830750659	01.002.001.001.00635	Lum. Enc. D75mm LED 15°	W	15	4000	1525	6	6	59,90 €
2830750660	01.002.001.001.00636	Lum. Enc. D75mm LED 24°	W	15	3000	1525	6	6	59,90 €
2830750661	01.002.001.001.00637	Lum. Enc. D75mm LED 24°	W	15	4000	1525	6	6	59,90 €
2830750662	01.002.001.001.00638	Lum. Enc. D75mm LED 38°	W	15	3000	1525	6	6	59,90 €
2830750663	01.002.001.001.00639	Lum. Enc. D75mm LED 38°	W	15	4000	1525	6	6	59,90 €
2830750664	01.002.001.001.00640	Lum. Enc. D75mm LED 15°	W	18	3000	1830	6	6	59,90 €
2830750665	01.002.001.001.00641	Lum. Enc. D75mm LED 15°	W	18	4000	1830	6	6	59,90 €
2830750666	01.002.001.001.00642	Lum. Enc. D75mm LED 24°	W	18	3000	1830	6	6	59,90 €
2830750667	01.002.001.001.00643	Lum. Enc. D75mm LED 24°	W	18	4000	1830	6	6	59,90 €
2830750668	01.002.001.001.00644	Lum. Enc. D75mm LED 38°	W	18	3000	1830	6	6	59,90 €
2830750669	01.002.001.001.00645	Lum. Enc. D75mm LED 38°	W	18	4000	1830	6	6	59,90 €
2830750670	01.002.001.001.00646	Lum. Enc. D100mm LED 15°	W	17	3000	1770	6	6	88,75 €
2830750671	01.002.001.001.00647	Lum. Enc. D100mm LED 15°	W	17	4000	1770	6	6	88,75 €
2830750672	01.002.001.001.00648	Lum. Enc. D100mm LED 24°	W	17	3000	1770	6	6	88,75 €
2830750673	01.002.001.001.00649	Lum. Enc. D100mm LED 24°	W	17	4000	1770	6	6	88,75 €
2830750674	01.002.001.001.00650	Lum. Enc. D100mm LED 38°	W	17	3000	1770	6	6	88,75 €
2830750675	01.002.001.001.00651	Lum. Enc. D100mm LED 38°	W	17	4000	1770	6	6	88,75 €
2830750676	01.002.001.001.00652	Lum. Enc. D100mm LED 15°	W	24	3000	2500	6	6	88,75 €
2830750677	01.002.001.001.00653	Lum. Enc. D100mm LED 15°	W	24	4000	2500	6	6	88,75 €
2830750678	01.002.001.001.00654	Lum. Enc. D100mm LED 24°	W	24	3000	2500	6	6	88,75 €
2830750679	01.002.001.001.00655	Lum. Enc. D100mm LED 24°	W	24	4000	2500	6	6	88,75 €
2830750680	01.002.001.001.00656	Lum. Enc. D100mm LED 38°	W	24	3000	2500	6	6	88,75 €
2830750681	01.002.001.001.00657	Lum. Enc. D100mm LED 38°	W	24	4000	2500	6	6	88,75 €
2830750682	01.002.001.001.00658	Lum. Enc. D100mm LED 15°	W	28	3000	2910	6	6	88,75 €
2830750683	01.002.001.001.00659	Lum. Enc. D100mm LED 15°	W	28	4000	2910	6	6	88,75 €
2830750684	01.002.001.001.00660	Lum. Enc. D100mm LED 24°	W	28	3000	2910	6	6	88,75 €
2830750685	01.002.001.001.00661	Lum. Enc. D100mm LED 24°	W	28	4000	2910	6	6	88,75 €
2830750686	01.002.001.001.00662	Lum. Enc. D100mm LED 38°	W	28	3000	2910	6	6	88,75 €
2830750687	01.002.001.001.00663	Lum. Enc. D100mm LED 38°	W	28	4000	2910	6	6	88,75 €
2830750688	01.002.001.001.00664	Lum. Enc. D100mm LED 15°	W	33	3000	3300	6	6	88,75 €
2830750689	01.002.001.001.00665	Lum. Enc. D100mm LED 15°	W	33	4000	3300	6	6	88,75 €
2830750690	01.002.001.001.00666	Lum. Enc. D100mm LED 24°	W	33	3000	3300	6	6	88,75 €
2830750691	01.002.001.001.00667	Lum. Enc. D100mm LED 24°	W	33	4000	3300	6	6	88,75 €
2830750692	01.002.001.001.00668	Lum. Enc. D100mm LED 38°	W	33	3000	3300	6	6	88,75 €
2830750693	01.002.001.001.00669	Lum. Enc. D100mm LED 38°	W	33	4000	3300	6	6	88,75 €
2830750694	01.002.001.001.00670	Lum. Enc. D75mm LED 15°	K	11	3000	1120	6	6	59,90 €
2830750695	01.002.001.001.00671	Lum. Enc. D75mm LED 15°	K	11	4000	1120	6	6	59,90 €



OPTIS RS

Downlight tubular orientável em alumínio

Diam: 75mm / Alt: 78mm

Diam: 100mm / Alt: 99mm

Referência	Código	Descrição	Cor	W	K	Lm	Q.Min.	Qt. Cx.	€
2830750696	01.002.001.001.00672	Lum. Enc. D75mm LED 24°	K	11	3000	1120	6	6	59,90 €
2830750697	01.002.001.001.00673	Lum. Enc. D75mm LED 24°	K	11	4000	1120	6	6	59,90 €
2830750698	01.002.001.001.00674	Lum. Enc. D75mm LED 38°	K	11	3000	1120	6	6	59,90 €
2830750699	01.002.001.001.00675	Lum. Enc. D75mm LED 38°	K	11	4000	1120	6	6	59,90 €
2830750711	01.002.001.001.00676	Lum. Enc. D75mm LED 15°	K	15	3000	1525	6	6	59,90 €
2830750712	01.002.001.001.00677	Lum. Enc. D75mm LED 15°	K	15	4000	1525	6	6	59,90 €
2830750713	01.002.001.001.00678	Lum. Enc. D75mm LED 24°	K	15	3000	1525	6	6	59,90 €
2830750714	01.002.001.001.00679	Lum. Enc. D75mm LED 24°	K	15	4000	1525	6	6	59,90 €
2830750715	01.002.001.001.00680	Lum. Enc. D75mm LED 38°	K	15	3000	1525	6	6	59,90 €
2830750716	01.002.001.001.00681	Lum. Enc. D75mm LED 38°	K	15	4000	1525	6	6	59,90 €
2830750717	01.002.001.001.00682	Lum. Enc. D75mm LED 15°	K	18	3000	1830	6	6	59,90 €
2830750718	01.002.001.001.00683	Lum. Enc. D75mm LED 15°	K	18	4000	1830	6	6	59,90 €
2830750719	01.002.001.001.00684	Lum. Enc. D75mm LED 24°	K	18	3000	1830	6	6	59,90 €
2830750720	01.002.001.001.00685	Lum. Enc. D75mm LED 24°	K	18	4000	1830	6	6	59,90 €
2830750721	01.002.001.001.00686	Lum. Enc. D75mm LED 38°	K	18	3000	1830	6	6	59,90 €
2830750722	01.002.001.001.00687	Lum. Enc. D75mm LED 38°	K	18	4000	1830	6	6	59,90 €
2830750723	01.002.001.001.00688	Lum. Enc. D100mm LED 15°	K	17	3000	1770	6	6	88,75 €
2830750724	01.002.001.001.00689	Lum. Enc. D100mm LED 15°	K	17	4000	1770	6	6	88,75 €
2830750725	01.002.001.001.00690	Lum. Enc. D100mm LED 24°	K	17	3000	1770	6	6	88,75 €
2830750726	01.002.001.001.00691	Lum. Enc. D100mm LED 24°	K	17	4000	1770	6	6	88,75 €
2830750727	01.002.001.001.00692	Lum. Enc. D100mm LED 38°	K	17	3000	1770	6	6	88,75 €
2830750728	01.002.001.001.00693	Lum. Enc. D100mm LED 38°	K	17	4000	1770	6	6	88,75 €
2830750729	01.002.001.001.00694	Lum. Enc. D100mm LED 15°	K	24	3000	2500	6	6	88,75 €
2830750730	01.002.001.001.00695	Lum. Enc. D100mm LED 15°	K	24	4000	2500	6	6	88,75 €
2830750731	01.002.001.001.00696	Lum. Enc. D100mm LED 24°	K	24	3000	2500	6	6	88,75 €
2830750732	01.002.001.001.00697	Lum. Enc. D100mm LED 24°	K	24	4000	2500	6	6	88,75 €
2830750733	01.002.001.001.00698	Lum. Enc. D100mm LED 38°	K	24	3000	2500	6	6	88,75 €
2830750734	01.002.001.001.00699	Lum. Enc. D100mm LED 38°	K	24	4000	2500	6	6	88,75 €
2830750735	01.002.001.001.00700	Lum. Enc. D100mm LED 15°	K	28	3000	2910	6	6	88,75 €
2830750736	01.002.001.001.00701	Lum. Enc. D100mm LED 15°	K	28	4000	2910	6	6	88,75 €
2830750737	01.002.001.001.00702	Lum. Enc. D100mm LED 24°	K	28	3000	2910	6	6	88,75 €
2830750738	01.002.001.001.00703	Lum. Enc. D100mm LED 24°	K	28	4000	2910	6	6	88,75 €
2830750739	01.002.001.001.00704	Lum. Enc. D100mm LED 38°	K	28	3000	2910	6	6	88,75 €
2830750740	01.002.001.001.00705	Lum. Enc. D100mm LED 38°	K	28	4000	2910	6	6	88,75 €
2830750741	01.002.001.001.00706	Lum. Enc. D100mm LED 15°	K	33	3000	3300	6	6	88,75 €
2830750742	01.002.001.001.00707	Lum. Enc. D100mm LED 15°	K	33	4000	3300	6	6	88,75 €
2830750743	01.002.001.001.00708	Lum. Enc. D100mm LED 24°	K	33	3000	3300	6	6	88,75 €
2830750744	01.002.001.001.00709	Lum. Enc. D100mm LED 24°	K	33	4000	3300	6	6	88,75 €
2830750745	01.002.001.001.00710	Lum. Enc. D100mm LED 38°	K	33	3000	3300	6	6	88,75 €
2830750746	01.002.001.001.00711	Lum. Enc. D100mm LED 38°	K	33	4000	3300	6	6	88,75 €



TECHNO LED

Downlight circular orientável em alumínio
Furo: 140mm / Ext.: 156mm



OPCIONAL

5 anos
garantia
Driver



UGR<19



Referência	Código	Descrição	Cor	W	K	Lm	Q.Min.	Qt. Cx.	€
2780750016	01.002.001.001.00145	Downlight LED 38° c/ driver	K	30	3000	3000	8	8	78,90 €
2780750017	01.002.001.001.00146	Downlight LED 38° c/ driver	K	30	4000	3000	8	8	78,90 €

Obs: Para outras versões não standards como por exemplo: Regulação de fluxo | 0-10V | 1-10V | DALI-PUSH, consulte pf. o nosso departamento comercial



TECHNO

Downlight circular orientável em alumínio
Furo: 145mm / Ext.: 160mm



OPCIONAL

5 anos
garantia
Driver



UGR<19



Referência	Código	Descrição	Cor	W	K	Lm	Q.Min.	Qt. Cx.	€
2780750304	01.002.018.001.00401	Downlight Circ Orient. LED 24°	W	33	3000	3300	6	18	78,90 €
2780750248	01.002.001.001.00495	Downlight Circ Orient. LED 38°	W	33	3000	3300	6	18	78,90 €
2780750305	01.002.001.001.00496	Downlight Circ Orient. LED 24°	W	33	4000	3300	6	18	78,90 €
2780750249	01.002.001.001.00497	Downlight Circ Orient. LED 38°	W	33	4000	3300	6	18	78,90 €
2780750309	01.002.001.001.00498	Downlight Circ Orient. LED 24°	K	33	3000	3300	6	18	78,90 €
2780750306	01.002.018.001.00402	Downlight Circ Orient. LED 38°	K	33	3000	3300	6	18	78,90 €
2780750308	01.002.001.001.00499	Downlight Circ Orient. LED 24°	K	33	4000	3300	6	18	78,90 €
2780750307	01.002.001.001.00500	Downlight Circ Orient. LED 38°	K	33	4000	3300	6	18	78,90 €

Obs: Para outras versões não standards como por exemplo: Regulação de fluxo | 0-10V | 1-10V | DALI-PUSH, consulte pf. o nosso departamento comercial



CIRCUSPOT [novo modelo]

Downlight circular orientável em aço
Furo: 135mm / Ext.: 144mm



OPCIONAL

5 anos
garantia
Driver



UGR<19



Referência	Código	Descrição	Cor	W	K	Lm	Q.Min.	Qt. Cx.	€
2780750220	01.002.018.001.00401	Downlight Circ QR11 [s/suporte - s/lâmpada]	W	--	--	--	20	20	27,90 €
2780750222	01.002.001.001.00495	Downlight Circ Orient. LED 38°	W	20	3000	2000	20	20	75,00 €
2780750223	01.002.001.001.00496	Downlight Circ Orient. LED 38°	W	20	4000	2000	20	20	75,00 €
2780750224	01.002.001.001.00497	Downlight Circ Orient. LED 38°	W	30	3000	3000	20	20	85,00 €
2780750225	01.002.001.001.00498	Downlight Circ Orient. LED 38°	W	30	4000	3000	20	20	85,00 €
2780750221	01.002.018.001.00402	Downlight Circ QR11 [s/suporte - s/lâmpada]	K	--	--	--	20	20	27,90 €
2780750226	01.002.001.001.00499	Downlight Circ Orient. LED 38°	K	20	3000	2000	20	20	75,00 €
2780750227	01.002.001.001.00500	Downlight Circ Orient. LED 38°	K	20	4000	2000	20	20	75,00 €
2780750228	01.002.001.001.00501	Downlight Circ Orient. LED 38°	K	30	3000	3000	20	20	85,00 €
2780750229	01.002.001.001.00502	Downlight Circ Orient. LED 38°	K	30	4000	3000	20	20	85,00 €

Obs: Para outras versões não standards como por exemplo: Regulação de fluxo | 0-10V | 1-10V | DALI-PUSH, consulte pf. o nosso departamento comercial



KATRINA

Downlight circular orientável em aço
Furo: 150mm / Ext.: 180mm

NOVO

Referência	Código	Descrição	Cor	W	K	Lm	Q.Min.	Qt. Cx.	€
1710750178	01.002.018.001.00403	Downlight Circ QR111 [s/suporte - s/lâmpada]	W	--	--	--	20	20	27,90 €



VERSATIS-SQ

Downlight quadrangular orientável em alumínio
Furo: 105x105mm / Ext.: 115x115mm



OPCIONAL



OPCIONAL



4000K/5000K



2700K/3000K

UGR<16



Referência	Código	Descrição	Cor	W	K	Lm	Q.Min.	Qt. Cx.	€
2830750462	01.002.001.001.00411	Downlight Quad Orient. LED 15°	W	18	2700	1550	20	20	69,90 €
2830750284	01.002.001.001.00254	Downlight Quad Orient. LED 15°	W	18	3000	1550	20	20	69,90 €
2830750285	01.002.001.001.00255	Downlight Quad Orient. LED 15°	W	18	4000	1700	20	20	69,90 €
2830750463	01.002.001.001.00412	Downlight Quad Orient. LED 15°	W	18	5000	1700	20	20	69,90 €
2830750464	01.002.001.001.00413	Downlight Quad Orient. LED 25°	W	18	2700	1550	20	20	69,90 €
2830750286	01.002.001.001.00256	Downlight Quad Orient. LED 25°	W	18	3000	1550	20	20	69,90 €
2830750287	01.002.001.001.00257	Downlight Quad Orient. LED 25°	W	18	4000	1700	20	20	69,90 €
2830750465	01.002.001.001.00414	Downlight Quad Orient. LED 25°	W	18	5000	1700	20	20	69,90 €
2830750466	01.002.001.001.00415	Downlight Quad Orient. LED 40°	W	18	2700	1550	20	20	69,90 €
2830750288	01.002.001.001.00258	Downlight Quad Orient. LED 40°	W	18	3000	1550	20	20	69,90 €
2830750289	01.002.001.001.00259	Downlight Quad Orient. LED 40°	W	18	4000	1700	20	20	69,90 €
2830750467	01.002.001.001.00416	Downlight Quad Orient. LED 40°	W	18	5000	1700	20	20	69,90 €
2830750468	01.002.001.001.00417	Downlight Quad Orient. LED 15°	K	18	2700	1550	20	20	69,90 €
2830750290	01.002.001.001.00260	Downlight Quad Orient. LED 15°	K	18	3000	1550	20	20	69,90 €
2830750291	01.002.001.001.00261	Downlight Quad Orient. LED 15°	K	18	4000	1700	20	20	69,90 €
2830750469	01.002.001.001.00418	Downlight Quad Orient. LED 15°	K	18	5000	1700	20	20	69,90 €
2830750470	01.002.001.001.00419	Downlight Quad Orient. LED 25°	K	18	2700	1550	20	20	69,90 €
2830750292	01.002.001.001.00262	Downlight Quad Orient. LED 25°	K	18	3000	1550	20	20	69,90 €
2830750293	01.002.001.001.00263	Downlight Quad Orient. LED 25°	K	18	4000	1700	20	20	69,90 €
2830750471	01.002.001.001.00420	Downlight Quad Orient. LED 25°	K	18	5000	1700	20	20	69,90 €
2830750472	01.002.001.001.00421	Downlight Quad Orient. LED 40°	K	18	2700	1550	20	20	69,90 €
2830750294	01.002.001.001.00179	Downlight Quad Orient. LED 40°	K	18	3000	1550	20	20	69,90 €
2830750295	01.002.001.001.00264	Downlight Quad Orient. LED 40°	K	18	4000	1700	20	20	69,90 €
2830750473	01.002.001.001.00422	Downlight Quad Orient. LED 40°	K	18	5000	1700	20	20	69,90 €
2830570023	01.010.046.051.00001	União para Downlight Versatis-SQ	K	--	--	--	10	--	6,30 €
2830570031	01.010.046.001.00063	Anel Baixa Luminancia p/ Versatis-RD/SQ	W	--	--	--	10	--	3,90 €
2830570032	01.010.046.001.00064	Anel Baixa Luminancia p/ Versatis-RD/SQ	K	--	--	--	10	--	3,90 €

Obs: Para outras versões não standards como por exemplo: Regulação de fluxo | 0-10V | 1-10V | DALI-PUSH, consulte pf. o nosso departamento comercial



VERSATIS-SQ2

Downlight rectangular orientável em alumínio
Furo: 215x105mm / Ext.: 230x115mm



OPCIONAL



OPCIONAL



5 anos
garantia
Driver



4000K/5000K



2700K/3000K

UGR<16



Referência	Código	Descrição	Cor	W	K	Lm	Q.Min.	Qt. Cx.	€
2830750474	01.002.001.001.00423	Downlight Quad Orient. LED 15°	W	2x18	2700	3100	12	--	132,90 €
2830750379	01.002.001.001.00277	Downlight Quad Orient. LED 15°	W	2x18	3000	3100	12	--	132,90 €
2830750380	01.002.001.001.00278	Downlight Quad Orient. LED 15°	W	2x18	4000	3400	12	--	132,90 €
2830750475	01.002.001.001.00424	Downlight Quad Orient. LED 15°	W	2x18	5000	3400	12	--	132,90 €
2830750476	01.002.001.001.00425	Downlight Quad Orient. LED 25°	W	2x18	2700	3100	12	--	132,90 €
2830750381	01.002.001.001.00279	Downlight Quad Orient. LED 25°	W	2x18	3000	3100	12	--	132,90 €
2830750382	01.002.001.001.00280	Downlight Quad Orient. LED 25°	W	2x18	4000	3400	12	--	132,90 €
2830750477	01.002.001.001.00426	Downlight Quad Orient. LED 25°	W	2x18	5000	3400	12	--	132,90 €
2830750478	01.002.001.001.00427	Downlight Quad Orient. LED 40°	W	2x18	2700	3100	12	--	132,90 €
2830750383	01.002.001.001.00281	Downlight Quad Orient. LED 40°	W	2x18	3000	3100	12	--	132,90 €
2830750384	01.002.001.001.00282	Downlight Quad Orient. LED 40°	W	2x18	4000	3400	12	--	132,90 €
2830750479	01.002.001.001.00428	Downlight Quad Orient. LED 40°	W	2x18	5000	3400	12	--	132,90 €
2830750480	01.002.001.001.00429	Downlight Quad Orient. LED 15°	K	2x18	2700	3100	12	--	132,90 €
2830750385	01.002.001.001.00283	Downlight Quad Orient. LED 15°	K	2x18	3000	3100	12	--	132,90 €
2830750386	01.002.001.001.00284	Downlight Quad Orient. LED 15°	K	2x18	4000	3400	12	--	132,90 €
2830750481	01.002.001.001.00430	Downlight Quad Orient. LED 15°	K	2x18	5000	3400	12	--	132,90 €
2830750482	01.002.001.001.00431	Downlight Quad Orient. LED 25°	K	2x18	2700	3100	12	--	132,90 €
2830750387	01.002.001.001.00285	Downlight Quad Orient. LED 25°	K	2x18	3000	3100	12	--	132,90 €
2830750388	01.002.001.001.00286	Downlight Quad Orient. LED 25°	K	2x18	4000	3400	12	--	132,90 €
2830750483	01.002.001.001.00432	Downlight Quad Orient. LED 25°	K	2x18	5000	3400	12	--	132,90 €
2830750484	01.002.001.001.00433	Downlight Quad Orient. LED 40°	K	2x18	2700	3100	12	--	132,90 €
2830750389	01.002.001.001.00287	Downlight Quad Orient. LED 40°	K	2x18	3000	3100	12	--	132,90 €
2830750390	01.002.001.001.00288	Downlight Quad Orient. LED 40°	K	2x18	4000	3400	12	--	132,90 €
2830750485	01.002.001.001.00434	Downlight Quad Orient. LED 40°	K	2x18	5000	3400	12	--	132,90 €

Obs: Para outras versões não standards como por exemplo: Regulação de fluxo | 0-10V | 1-10V | DALI-PUSH, consulte pf. o nosso departamento comercial



VERSATIS-SQ3

Downlight rectangular orientável em alumínio
Furo: 330x105mm / Ext.: 345x115mm



OPCIONAL



OPCIONAL



5 anos
garantia
Driver



CRI=90
4000K/5000K



CRI=97
2700K/5000K

UGR<16



Referência	Código	Descrição	Cor	W	K	Lm	Q.Min.	Qt. Cx.	€
2830750486	01.002.001.001.00435	Downlight Quad Orient. LED 15°	W	3x18	2700	4650	12	--	199,90 €
2830750391	01.002.001.001.00289	Downlight Quad Orient. LED 15°	W	3x18	3000	4650	12	--	199,90 €
2830750392	01.002.001.001.00290	Downlight Quad Orient. LED 15°	W	3x18	4000	5100	12	--	199,90 €
2830750487	01.002.001.001.00436	Downlight Quad Orient. LED 15°	W	3x18	5000	5100	12	--	199,90 €
2830750488	01.002.001.001.00437	Downlight Quad Orient. LED 25°	W	3x18	2700	4650	12	--	199,90 €
2830750393	01.002.001.001.00291	Downlight Quad Orient. LED 25°	W	3x18	3000	4650	12	--	199,90 €
2830750394	01.002.001.001.00292	Downlight Quad Orient. LED 25°	W	3x18	4000	5100	12	--	199,90 €
2830750489	01.002.001.001.00438	Downlight Quad Orient. LED 25°	W	3x18	5000	5100	12	--	199,90 €
2830750490	01.002.001.001.00439	Downlight Quad Orient. LED 40°	W	3x18	2700	4650	12	--	199,90 €
2830750395	01.002.001.001.00293	Downlight Quad Orient. LED 40°	W	3x18	3000	4650	12	--	199,90 €
2830750396	01.002.001.001.00294	Downlight Quad Orient. LED 40°	W	3x18	4000	5100	12	--	199,90 €
2830750491	01.002.001.001.00440	Downlight Quad Orient. LED 40°	W	3x18	5000	5100	12	--	199,90 €
2830750492	01.002.001.001.00441	Downlight Quad Orient. LED 15°	K	3x18	2700	4650	12	--	199,90 €
2830750397	01.002.001.001.00295	Downlight Quad Orient. LED 15°	K	3x18	3000	4650	12	--	199,90 €
2830750398	01.002.001.001.00296	Downlight Quad Orient. LED 15°	K	3x18	4000	5100	12	--	199,90 €
2830750493	01.002.001.001.00442	Downlight Quad Orient. LED 15°	K	3x18	5000	5100	12	--	199,90 €
2830750494	01.002.001.001.00443	Downlight Quad Orient. LED 25°	K	3x18	2700	4650	12	--	199,90 €
2830750399	01.002.001.001.00297	Downlight Quad Orient. LED 25°	K	3x18	3000	4650	12	--	199,90 €
2830750400	01.002.001.001.00298	Downlight Quad Orient. LED 25°	K	3x18	4000	5100	12	--	199,90 €
2830750495	01.002.001.001.00444	Downlight Quad Orient. LED 25°	K	3x18	5000	5100	12	--	199,90 €
2830750496	01.002.001.001.00445	Downlight Quad Orient. LED 40°	K	3x18	2700	4650	12	--	199,90 €
2830750401	01.002.001.001.00299	Downlight Quad Orient. LED 40°	K	3x18	3000	4650	12	--	199,90 €
2830750402	01.002.001.001.00300	Downlight Quad Orient. LED 40°	K	3x18	4000	5100	12	--	199,90 €
2830750497	01.002.001.001.00446	Downlight Quad Orient. LED 40°	K	3x18	5000	5100	12	--	199,90 €

Obs: Para outras versões não standards como por exemplo: Regulação de fluxo | 0-10V | 1-10V | DALI-PUSH, consulte pf. o nosso departamento comercial



ARCH

3000K | 4000K





PARALEL 1 [novo modelo]

Downlight quadrangular orientável em alumínio
Furo: 170x170mm / Ext.: 182x182mm



UGR<19



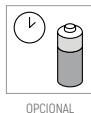
Referência	Código	Descrição	Cor	W	K	Lm	Q.Min.	Qt. Cx.	€
2780750200	01.002.018.001.00397	Downlight QR111 [s/suporte - s/lâmpada]	W	--	--	--	20	20	29,90 €
2780750240	01.002.001.001.00503	Downlight LED 38° c/ driver	W	20	3000	2000	20	20	78,90 €
2780750241	01.002.001.001.00504	Downlight LED 38° c/ driver	W	20	4000	2000	20	20	78,90 €
2780750242	01.002.001.001.00505	Downlight LED 38° c/ driver	W	30	3000	3000	20	20	89,00 €
2780750243	01.002.001.001.00506	Downlight LED 38° c/ driver	W	30	4000	3000	20	20	89,00 €
2780750201	01.002.018.001.00398	Downlight QR111 [s/suporte - s/lâmpada]	K	--	--	--	20	20	29,90 €
2780750244	01.002.001.001.00507	Downlight LED 38° c/ driver	K	20	3000	2000	20	20	78,90 €
2780750245	01.002.001.001.00508	Downlight LED 38° c/ driver	K	20	4000	2000	20	20	78,90 €
2780750246	01.002.001.001.00509	Downlight LED 38° c/ driver	K	30	3000	3000	20	20	89,00 €
2780750247	01.002.001.001.00510	Downlight LED 38° c/ driver	K	30	4000	3000	20	20	89,00 €

Obs: Para outras versões não standards como por exemplo: Regulação de fluxo | 0-10V | 1-10V | DALI-PUSH, consulte pf. o nosso departamento comercial



PARALEL 2 [novo modelo]

Downlight rectangular orientável em alumínio
Furo: 312x170mm / Ext.: 328x182mm



UGR<19



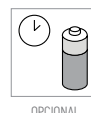
Referência	Código	Descrição	Cor	W	K	Lm	Q.Min.	Qt. Cx.	€
2780750210	01.002.018.001.00399	Downlight 2 x QR111 [s/suporte - s/lâmpada]	W	--	--	--	10	10	57,90 €
2780750212	01.002.001.001.00511	Downlight LED 38° c/ driver	W	2x20	3000	4000	10	10	155,00 €
2780750213	01.002.001.001.00512	Downlight LED 38° c/ driver	W	2x20	4000	4000	10	10	155,00 €
2780750214	01.002.001.001.00513	Downlight LED 38° c/ driver	W	2x30	3000	6000	10	10	177,00 €
2780750215	01.002.001.001.00514	Downlight LED 38° c/ driver	W	2x30	4000	6000	10	10	177,00 €
2780750211	01.002.018.001.00400	Downlight 2 x QR111 [s/suporte - s/lâmpada]	K	--	--	--	10	10	57,90 €
2780750216	01.002.001.001.00515	Downlight LED 38° c/ driver	K	2x20	3000	4000	10	10	155,00 €
2780750217	01.002.001.001.00516	Downlight LED 38° c/ driver	K	2x20	4000	4000	10	10	155,00 €
2780750218	01.002.001.001.00517	Downlight LED 38° c/ driver	K	2x30	3000	6000	10	10	177,00 €
2780750219	01.002.001.001.00518	Downlight LED 38° c/ driver	K	2x30	4000	6000	10	10	177,00 €

Obs: Para outras versões não standards como por exemplo: Regulação de fluxo | 0-10V | 1-10V | DALI-PUSH, consulte pf. o nosso departamento comercial



PARALEL 2

Downlight rectangular orientável em alumínio
Furo: 300x165mm / Ext.: 320x180mm



UGR<19



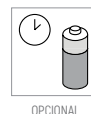
Referência	Código	Descrição	Cor	W	K	Lm	Q.Min.	Qt. Cx.	€
2780750023	01.002.018.001.00254	Downlight 2 x QR111 [s/suporte - s/lâmpada]	K	--	--	--	9	9	57,90 €
2780750023-853	01.002.001.001.00101	Downlight LED 38° c/ driver	K	2x20	3000	4000	9	9	155,00 €
2780750023-852	01.002.001.001.00100	Downlight LED 38° c/ driver	K	2x20	4000	4000	9	9	155,00 €
2780750023-851	01.002.001.001.00097	Downlight LED 38° c/ driver	K	2x30	3000	6000	9	9	177,00 €
2780750023-850	01.002.001.001.00096	Downlight LED 38° c/ driver	K	2x30	4000	6000	9	9	177,00 €

Obs: Para outras versões não standards como por exemplo: Regulação de fluxo | 0-10V | 1-10V | DALI-PUSH, consulte pf. o nosso departamento comercial



PARALED 3

Downlight rectangular orientável em alumínio
Furo: 440x165mm / Ext.: 460x180mm



UGR<19



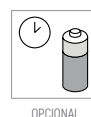
Referência	Código	Descrição	Cor	W	K	Lm	Q.Min.	Qt. Cx.	€
2780750025	01.002.018.001.00256	Downlight 3 x QR111 [s/suporte - s/lâmpada]	K	--	--	--	6	6	79,90 €
2780750025-853	01.002.001.001.00108	Downlight LED 38° c/ driver	K	3x20	3000	6000	6	6	229,00 €
2780750025-852	01.002.001.001.00107	Downlight LED 38° c/ driver	K	3x20	4000	6000	6	6	229,00 €
2780750025-851	01.002.001.001.00106	Downlight LED 38° c/ driver	K	3x30	3000	9000	6	6	257,00 €
2780750025-850	01.002.001.001.00105	Downlight LED 38° c/ driver	K	3x30	4000	9000	6	6	257,00 €

Obs: Para outras versões não standards como por exemplo: Regulação de fluxo | 0-10V | 1-10V | DALI-PUSH, consulte pf. o nosso departamento comercial



PARADOX I

Downlight rectangular orientável em alumínio
Furo: 165x165mm / Ext.: 175x175mm



UGR<19

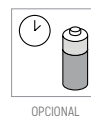


Referência	Código	Descrição	Cor	W	K	Lm	Q.Min.	Qt. Cx.	€
2780750262	01.002.018.001.00406	Downlight QR111 [s/suporte - s/lâmpada]	W	-	--	-	30	30	27,80 €
2780750321	01.002.001.001.00603	Downlight LED 38° c/ driver	W	20	3000	2000	30	30	76,90 €
2780750322	01.002.001.001.00604	Downlight LED 38° c/ driver	W	20	4000	2000	30	30	76,90 €
2780750323	01.002.001.001.00605	Downlight LED 38° c/ driver	W	30	3000	3000	30	30	87,00 €
2780750324	01.002.001.001.00606	Downlight LED 38° c/ driver	W	30	4000	3000	30	30	87,00 €
2780750263	01.002.018.001.00407	Downlight QR111 [s/suporte - s/lâmpada]	K	-	--	-	30	30	27,80 €
2780750325	01.002.001.001.00607	Downlight LED 38° c/ driver	K	20	3000	2000	30	30	76,90 €
2780750326	01.002.001.001.00608	Downlight LED 38° c/ driver	K	20	4000	2000	30	30	76,90 €
2780750327	01.002.001.001.00609	Downlight LED 38° c/ driver	K	30	3000	3000	30	30	87,00 €
2780750328	01.002.001.001.00610	Downlight LED 38° c/ driver	K	30	4000	3000	30	30	87,00 €



PARADOX II

Downlight rectangular orientável em alumínio
Furo: 320x165mm / Ext.: 330x175mm



UGR<19



Referência	Código	Descrição	Cor	W	K	Lm	Q.Min.	Qt. Cx.	€
2780750264	01.002.018.001.00408	Downlight 2 x QR111 [s/suporte - s/lâmpada]	W	-	--	-	15	15	55,45 €
2780750330	01.002.001.001.00611	Downlight LED 38° c/ driver	W	2x20	3000	4000	15	15	150,00 €
2780750331	01.002.001.001.00612	Downlight LED 38° c/ driver	W	2x20	4000	4000	15	15	150,00 €
2780750332	01.002.001.001.00613	Downlight LED 38° c/ driver	W	2x30	3000	6000	15	15	165,00 €
2780750333	01.002.001.001.00614	Downlight LED 38° c/ driver	W	2x30	4000	6000	15	15	165,00 €
2780750265	01.002.018.001.00409	Downlight 2 x QR111 [s/suporte - s/lâmpada]	K	-	--	-	15	15	55,45 €
2780750334	01.002.001.001.00615	Downlight LED 38° c/ driver	K	2x20	3000	4000	15	15	150,00 €
2780750335	01.002.001.001.00616	Downlight LED 38° c/ driver	K	2x20	4000	4000	15	15	150,00 €
2780750336	01.002.001.001.00617	Downlight LED 38° c/ driver	K	2x30	3000	6000	15	15	165,00 €
2780750337	01.002.001.001.00618	Downlight LED 38° c/ driver	K	2x30	4000	6000	15	15	165,00 €



PARADOX III

Downlight rectangular orientável em alumínio
Furo: 465x165mm / Ext.: 475x175mm



OPCIONAL



UGR<19



Referência	Código	Descrição	Cor	W	K	Lm	Q.Min.	Qt. Cx.	€
2780750266	01.002.018.001.00410	Downlight 2 x QR111 [s/suporte - s/lâmpada]	W	-	--	-	10	10	75,50 €
2780750338	01.002.001.001.00619	Downlight LED 38° c/ driver	W	3x20	3000	6000	10	10	215,00 €
2780750339	01.002.001.001.00620	Downlight LED 38° c/ driver	W	3x20	4000	6000	10	10	215,00 €
2780750340	01.002.001.001.00621	Downlight LED 38° c/ driver	W	3x30	3000	9000	10	10	235,00 €
2780750341	01.002.001.001.00622	Downlight LED 38° c/ driver	W	3x30	4000	9000	10	10	235,00 €
2780750267	01.002.018.001.00411	Downlight 2 x QR111 [s/suporte - s/lâmpada]	K	-	--	-	10	10	75,50 €
2780750342	01.002.001.001.00623	Downlight LED 38° c/ driver	K	3x20	3000	6000	10	10	215,00 €
2780750343	01.002.001.001.00624	Downlight LED 38° c/ driver	K	3x20	4000	6000	10	10	215,00 €
2780750344	01.002.001.001.00625	Downlight LED 38° c/ driver	K	3x30	3000	9000	10	10	235,00 €
2780750345	01.002.001.001.00626	Downlight LED 38° c/ driver	K	3x30	4000	9000	10	10	235,00 €



ROUND LED

Downlight Circular em alumínio

24W - Furo: 285mm / Ext.: 300mm



OPCIONAL



Referência	Código	Descrição	Cor	W	K	Lm	Q.Min.	Qt. Cx.	€
2820750039	01.002.001.001.00270	Downlight LED 120° c/driver incluído	<input type="checkbox"/> W	24	3000	1680	20	20	22,75 €

Obs: Para outras versões não standards como por exemplo: Regulação de fluxo | 0-10V | 1-10V | DALI-PUSH, consulte pf. o nosso departamento comercial



SQUARE LED

Downlight Quadrado em alumínio

6W - Furo: 110x110mm / Ext.: 120x120mm

12W - Furo: 155x155mm / Ext.: 170x170mm

18W - Furo: 210x210mm / Ext.: 225x225mm

24W - Furo: 285x285mm / Ext.: 300x300mm



OPCIONAL



Referência	Código	Descrição	Cor	W	K	Lm	Q.Min.	Qt. Cx.	€
2820750009	01.002.001.001.00130	Downlight LED 120° c/driver incluído	<input type="checkbox"/> W	12	3000	840	20	20	11,12 €
2820750040	01.002.001.001.00273	Downlight LED 120° c/driver incluído	<input type="checkbox"/> W	24	3000	1680	20	20	22,75 €
2820750005	01.002.001.001.00132	Downlight LED 120° c/driver incluído	<input type="checkbox"/> W	18	4200	1260	20	20	14,12 €
2820750041	01.002.001.001.00274	Downlight LED 120° c/driver incluído	<input type="checkbox"/> W	24	4200	1680	20	20	22,75 €
2820750018	01.002.001.001.00137	Downlight LED 120° c/driver incluído	<input type="checkbox"/> W	6	6500	420	20	20	7,32 €
2820750019	01.002.001.001.00131	Downlight LED 120° c/driver incluído	<input type="checkbox"/> W	12	6500	840	20	20	11,12 €
2820750042	01.002.001.001.00275	Downlight LED 120° c/driver incluído	<input type="checkbox"/> W	24	6500	1680	20	20	22,75 €

Obs: Para outras versões não standards como por exemplo: Regulação de fluxo | 0-10V | 1-10V | DALI-PUSH, consulte pf. o nosso departamento comercial



SURFACE ROUND LED

Luminária saliente circular em alumínio

12W - Diam: 170mm / Alt.: 36mm

24W - Diam: 300mm / Alt.: 36mm



OPCIONAL



Referência	Código	Descrição	Cor	W	K	Lm	Q.Min.	Qt. Cx.	€
2820750031	01.002.001.002.00018	Luminária saliente LED c/ driver incluído	<input type="checkbox"/> W	12	4000	840	20	20	18,05 €
2820750044	01.002.001.002.00154	Luminária saliente LED c/ driver incluído	<input type="checkbox"/> W	24	6500	1680	20	20	31,12 €

Obs: Para outras versões não standards como por exemplo: Regulação de fluxo | 0-10V | 1-10V | DALI-PUSH, consulte pf. o nosso departamento comercial



SURFACE SQUARE LED

Luminária saliente quadrangular em alumínio

12W - 170x170mm / Alt.: 36mm

24W - 300x300mm / Alt.: 36mm



OPCIONAL



Referência	Código	Descrição	Cor	W	K	Lm	Q.Min.	Qt. Cx.	€
2820750033	01.002.001.002.00024	Luminária saliente LED c/ driver incluído	<input type="checkbox"/> W	12	4000	840	20	20	18,05 €
2820750035	01.002.001.002.00155	Luminária saliente LED c/ driver incluído	<input type="checkbox"/> W	24	4000	1680	20	20	31,12 €

Obs: Para outras versões não standards como por exemplo: Regulação de fluxo | 0-10V | 1-10V | DALI-PUSH, consulte pf. o nosso departamento comercial



ROUND LED

Downlight Circular em alumínio
6W - Furo: 105mm / Ext.: 120mm
12W - Furo: 155mm / Ext.: 170mm
18W - Furo: 210mm / Ext.: 225mm
24W - Furo: 285mm / Ext.: 300mm



OPCIONAL



Referência	Código	Descrição	Cor	W	K	Lm	Q.Min.	Qt. Cx.	€
282075006N	01.002.001.001.00343	Downlight LED 120° c/driver incluído	<input type="checkbox"/> W	6	3000	420	20	20	7,78 €
282075007N	01.002.001.001.00344	Downlight LED 120° c/driver incluído	<input type="checkbox"/> W	12	3000	840	20	20	12,59 €
282075008N	01.002.001.001.00345	Downlight LED 120° c/driver incluído	<input type="checkbox"/> W	18	3000	1260	20	20	15,56 €
2820750039N	01.002.001.001.00364	Downlight LED 120° c/driver incluído	<input type="checkbox"/> W	24	3000	1680	20	20	24,57 €
2820750001N	01.002.001.001.00338	Downlight LED 120° c/driver incluído	<input type="checkbox"/> W	6	4200	420	20	20	7,78 €
2820750002N	01.002.001.001.00339	Downlight LED 120° c/driver incluído	<input type="checkbox"/> W	12	4200	840	20	20	12,59 €
2820750003N	01.002.001.001.00340	Downlight LED 120° c/driver incluído	<input type="checkbox"/> W	18	4200	1260	20	20	15,56 €
2820750037N	01.002.001.001.00362	Downlight LED 120° c/driver incluído	<input type="checkbox"/> W	24	4200	1680	20	20	24,57 €
2820750015N	01.002.001.001.00350	Downlight LED 120° c/driver incluído	<input type="checkbox"/> W	6	6500	420	20	20	7,78 €
2820750016N	01.002.001.001.00351	Downlight LED 120° c/driver incluído	<input type="checkbox"/> W	12	6500	840	20	20	12,59 €
2820750017N	01.002.001.001.00352	Downlight LED 120° c/driver incluído	<input type="checkbox"/> W	18	6500	1260	20	20	15,56 €
2820750038N	01.002.001.001.00363	Downlight LED 120° c/driver incluído	<input type="checkbox"/> W	24	6500	1680	20	20	24,57 €

Obs: Para outras versões não standards como por exemplo: Regulação de fluxo | 0-10V | 1-10V | DALI-PUSH, consulte pf. o nosso departamento comercial



SQUARE LED

Downlight Quadrado em alumínio
6W - Furo: 110x110mm / Ext.: 120x120mm
12W - Furo: 155x155mm / Ext.: 170x170mm
18W - Furo: 210x210mm / Ext.: 225x225mm
24W - Furo: 285x285mm / Ext.: 300x300mm



OPCIONAL



Referência	Código	Descrição	Cor	W	K	Lm	Q.Min.	Qt. Cx.	€
2820750011N	01.002.001.001.00348	Downlight LED 120° c/driver incluído	<input type="checkbox"/> W	6	3000	420	20	20	8,02€
2820750009N	01.002.001.001.00346	Downlight LED 120° c/driver incluído	<input type="checkbox"/> W	12	3000	840	20	20	12,96 €
2820750010N	01.002.001.001.00347	Downlight LED 120° c/driver incluído	<input type="checkbox"/> W	18	3000	1260	20	20	16,54 €
2820750040N	01.002.001.001.00365	Downlight LED 120° c/driver incluído	<input type="checkbox"/> W	24	3000	1680	20	20	25,31 €
2820750012N	01.002.001.001.00349	Downlight LED 120° c/driver incluído	<input type="checkbox"/> W	6	4200	420	20	20	8,02€
2820750004N	01.002.001.001.00341	Downlight LED 120° c/driver incluído	<input type="checkbox"/> W	12	4200	840	20	20	12,96 €
2820750005N	01.002.001.001.00342	Downlight LED 120° c/driver incluído	<input type="checkbox"/> W	18	4200	1260	20	20	16,54 €
2820750041N	01.002.001.001.00366	Downlight LED 120° c/driver incluído	<input type="checkbox"/> W	24	4200	1680	20	20	25,31 €
2820750018N	01.002.001.001.00353	Downlight LED 120° c/driver incluído	<input type="checkbox"/> W	6	6500	420	20	20	8,02€
2820750019N	01.002.001.001.00354	Downlight LED 120° c/driver incluído	<input type="checkbox"/> W	12	6500	840	20	20	12,96 €
2820750020N	01.002.001.001.00355	Downlight LED 120° c/driver incluído	<input type="checkbox"/> W	18	6500	1260	20	20	16,54 €
2820750042N	01.002.001.001.00367	Downlight LED 120° c/driver incluído	<input type="checkbox"/> W	24	6500	1680	20	20	25,31 €

Obs: Para outras versões não standards como por exemplo: Regulação de fluxo | 0-10V | 1-10V | DALI-PUSH, consulte pf. o nosso departamento comercial



SURFACE ROUND LED

Luminária saliente circular em alumínio

12W - Diam: 170mm / Alt.: 36mm

18W - Diam: 225mm / Alt.: 36mm

24W - Diam: 300mm / Alt.: 36mm



OPCIONAL



Referência	Código	Descrição	Cor	W	K	Lm	Q.Min.	Qt. Cx.	€
2820750031N	01.002.001.002.00237	Luminária saliente LED c/ driver incluído	W	12	4000	840	20	20	19,00 €
2820750032N	01.002.001.002.00238	Luminária saliente LED c/ driver incluído	W	18	4000	1260	20	20	24,49 €
2820750043N	01.002.001.002.00243	Luminária saliente LED c/ driver incluído	W	24	4000	1680	20	20	32,76 €
2820750027N	01.002.001.002.00234	Luminária saliente LED c/ driver incluído	W	12	6500	840	20	20	19,00 €
2820750028N	01.002.001.002.00235	Luminária saliente LED c/ driver incluído	W	18	6500	1260	20	20	24,49 €
2820750044N	01.002.001.002.00244	Luminária saliente LED c/ driver incluído	W	24	6500	1680	20	20	32,76 €

Obs: Para outras versões não standards como por exemplo: Regulação de fluxo | 0-10V | 1-10V | DALI-PUSH, consulte pf. o nosso departamento comercial



SURFACE SQUARE LED

Luminária saliente quadrangular em alumínio

12W - 170x170mm / Alt.: 36mm

18W - 225x225mm / Alt.: 36mm

24W - 300x300mm / Alt.: 36mm



OPCIONAL




Referência	Código	Descrição	Cor	W	K	Lm	Q.Min.	Qt. Cx.	€
2820750033N	01.002.001.002.00239	Luminária saliente LED c/ driver incluído	W	12	4000	840	20	20	19,60 €
2820750034N	01.002.001.002.00240	Luminária saliente LED c/ driver incluído	W	18	4000	1260	20	20	25,25 €
2820750035N	01.002.001.002.00241	Luminária saliente LED c/ driver incluído	W	24	4000	1680	20	20	33,75 €
2820750029N	01.002.001.002.00236	Luminária saliente LED c/ driver incluído	W	12	6500	840	20	20	19,60 €
2820750030N	01.002.001.002.00233	Luminária saliente LED c/ driver incluído	W	18	6500	1260	20	20	25,25 €
2820750036N	01.002.001.002.00242	Luminária saliente LED c/ driver incluído	W	24	6500	1680	20	20	33,75 €

Obs: Para outras versões não standards como por exemplo: Regulação de fluxo | 0-10V | 1-10V | DALI-PUSH, consulte pf. o nosso departamento comercial



GALAXY LED

Painel LED



Moldura altura 5cm



OPCIONAL




Referência	Código	Descrição	Cor	W	K	Lm	Q.Min.	Qt. Cx.	€
2760750107	03.002.001.001.00093	Painel LED 600x600mm IP42 120° s/Molas	W	35	4000	3350	5	5	59,95 €
2760750112	03.002.001.001.00103	Painel LED 600x600mm IP42 120° s/Molas	W	35	6500	3350	5	5	59,95 €
2761000001	03.010.046.002.00002	Moldura inst Saliente p/painel 600x600mm	W	--	--	--	20	20	28,90 €
2761000020	03.010.046.002.00021	Moldura inst Encastrar p/painel 600x600mm	W	--	--	--	20	20	28,90 €
2760750108	03.002.001.001.00104	Painel LED 1200x300mm IP42 120° s/Molas	W	35	4000	3000	5	5	69,90 €
2760750113	03.002.001.001.00092	Painel LED 1200x300mm IP42 120° s/Molas	W	35	6500	3000	5	5	69,90 €
2761000002	03.010.046.002.00003	Moldura inst Saliente p/painel 1200x300m	W	--	--	--	20	20	32,90 €
2761000021	03.010.046.002.00022	Moldura inst Encastrar p/painel 1200x300m	W	--	--	--	20	20	32,90 €
2760750035N	03.002.001.001.00019	Painel LED 600x300mm IP42 120° s/Molas	W	20	3000	1600	5	5	55,90 €
2761000007	03.010.046.002.00004	Moldura inst Saliente p/painel 600x300mm	W	--	--	--	20	20	28,90 €
2761000005	03.010.046.003.00001	KIT de suspensão p/ Galaxy LED	W	--	--	--	100	100	17,00 €
2761000009	03.010.046.001.00003	Molas de inst encastrar padlur (saco 4 pcs)	W	--	--	--	100	100	6,95 €
2761000008	03.010.046.000.00001	Cabo de segurança c/ 1mt p/Galaxy LED	W	--	--	--	100	100	2,25 €



GALAXY LED BACKLITE

Luminária Encastar



Moldura altura 7cm



Molas



OPCIONAL



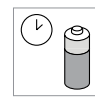
Referência	Código	Descrição	Cor	W	K	Lm	Q.Min.	Qt. Cx.	€
2760750050	03.002.001.001.00107	Lum. Enc. LED 600x600mm IP20 s/Molas	W	35	3000	3500	6	6	45,75 €
2760750051	03.002.001.001.00108	Lum. Enc. LED 600x600mm IP20 s/Molas	W	35	4000	3500	6	6	45,75 €
2760750052	03.002.001.001.00109	Lum. Enc. LED 600x600mm IP20 s/Molas	W	35	6500	3500	6	6	45,75 €
2761000020	03.010.046.002.00021	Moldura inst Encastrar p/painel 600x600mm	W	--	--	--	20	20	28,90 €
2761000011	03.010.046.002.00018	Moldura inst Saliente p/Backlite 600x600mm BR	W	--	--	--	15	15	28,50 €
2760750053	03.002.001.001.00110	Lum. Enc. LED 1200x300mm IP20 s/Molas	W	35	3000	3500	6	6	59,90 €
2760750054	03.002.001.001.00111	Lum. Enc. LED 1200x300mm IP20 s/Molas	W	35	4000	3500	6	6	59,90 €
2760750055	03.002.001.001.00112	Lum. Enc. LED 1200x300mm IP20 s/Molas	W	35	6500	3500	6	6	59,90 €
2761000021	03.010.046.002.00022	Moldura inst Encastrar p/painel 1200x300mm	W	--	--	--	20	20	32,90 €
2761000012	03.010.046.002.00019	Moldura inst Saliente p/Backlite 1200x300mm BR	W	--	--	--	12	12	33,50 €
2760750056	03.002.001.001.00113	Lum. Enc. LED 600x300mm IP20 s/Molas	W	20	3000	1950	6	6	41,50 €
2760750057	03.002.001.001.00114	Lum. Enc. LED 600x300mm IP20 s/Molas	W	20	4000	1950	6	6	41,50 €
2760750058	03.002.001.001.00115	Lum. Enc. LED 600x300mm IP20 s/Molas	W	20	6500	1950	6	6	41,50 €
2761000013	03.010.046.002.00020	Moldura inst Saliente p/Backlite 600x300mm BR		--	--	--	15	15	23,90 €
2761000003	03.010.046.001.00001	Molas de inst encastrar pladur (saco 4 pcs)		--	--	--	100	100	4,95 €

Obs: Para outras versões não standards como por exemplo: Regulação de fluxo | 0-10V | 1-10V | DALI-PUSH, consulte pf. o nosso departamento comercial



BACKLITE UGR19

Painel LED



OPCIONAL

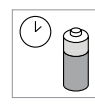


Referência	Código	Descrição	Cor	W	K	Lm	Q.Min.	Qt. Cx.	€
2760750026	03.002.001.001.00132	Painel LED 600x600mm IP20 120° c/driver s/molas	W	26	3000	3300	6	6	58,50 €
2760750048	03.002.001.001.00130	Painel LED 600x600mm IP20 120° c/driver s/molas	W	35	3000	4650	6	6	58,50 €
2760750028	03.002.001.001.00134	Painel LED 600x600mm IP20 120° c/driver s/molas	W	38	3000	5400	6	6	68,00 €
2760750027	03.002.001.001.00133	Painel LED 600x600mm IP20 120° c/driver s/molas	W	26	4000	3300	6	6	58,50 €
2760750049	03.002.001.001.00131	Painel LED 600x600mm IP20 120° c/driver s/molas	W	35	4000	4650	6	6	58,50 €
2760750029	03.002.001.001.00135	Painel LED 600x600mm IP20 120° c/driver s/molas	W	38	4000	5400	6	6	68,00 €



GALAXY LED IP65

Painel LED



OPCIONAL



Referência	Código	Descrição	Cor	W	K	Lm	Q.Min.	Qt. Cx.	€
2760750040IP67	03.002.001.001.00032	Painel LED 600x600mm IP65 120° c/driver IP65	W	40	4000	4000	4	4	169,00 €
2760750041	03.002.001.001.00033	Painel LED 600x600mm IP65 120° c/driver DIM 1-10V IP20	W	40	4000	4000	4	4	245,00 €
2760750042	03.002.001.001.00034	Painel LED 600x600mm IP65 120° c/driver DIM DALI IP20	W	40	4000	4000	4	4	270,00 €
2760750043	03.002.001.001.00035	Painel LED 600x600mm IP65 120° c/driver DIM 1-10V IP65	W	40	4000	4000	4	4	268,00 €
2760750044	03.002.001.001.00036	Painel LED 600x600mm IP65 120° c/driver DIM DALI IP65	W	40	4000	4000	4	4	275,00 €



GALAXY-E
Luminária de Encastrar



OPCIONAL

Referência	Código	Descrição	W	Q.Min.	Qtd. Cx.	€
1570230110	03.002.004.001.00001	Lum. Enc. c/Refl.Lam.Esp.Brilh. 4X18W T8 G13 BE	4x18	6	1	59,95 €
1570230111	03.002.004.001.00002	Lum. Enc. c/Refl.Lam.Esp.Brilh. 2X18W T8 G13 BE	2x18	6	1	44,95 €
1570230112	03.002.004.001.00003	Lum. Enc. c/Refl.Lam.Esp.Brilh. 2X36W T8 G13 BE	2x36	6	1	64,95 €
1570230113	03.002.004.001.00004	Lum. Enc. c/Refl.Lam.Esp.Brilh. 2X58W T8 G13 BE	2x58	6	1	104,50 €
1570230020LDP	03.002.018.001.00050	Lum. Enc. c/Refl.Lam.Esp.Brilh. Duplo Parabólico 4X600mm G13 p/Lamp. T8 LED	--	6	1	57,50 €
1570230028LED	03.002.018.001.00004	Lum. Enc. c/Refl.Lam.Esp.Brilh. 3X600mm G13 p/Lamp.T8 LED	--	6	1	57,50 €
1570230111LED	03.002.018.001.00001	Lum. Enc. c/Refl.Lam.Esp.Brilh. 2x600mm G13 p/Lamp. T8 LED	--	6	1	44,50 €
1570230112LED	03.002.018.001.00002	Lum. Enc. c/Refl.Lam.Esp.Brilh. 2x1200mm G13 p/Lamp. T8 LED	--	6	1	55,50 €
1570230113LDP	03.002.018.001.00051	Lum. Enc. c/Refl.Lam.Esp.Brilh. Duplo Parabólico 2x1500mm G13 p/Lamp. T8 LED	--	6	1	79,50 €
1572960001	03.010.046.001.00002	Nivelador p/ Lum. Enc. Galaxy-E	--	6	50	3,50 €




GALAXY-S
Luminária Saliente



OPCIONAL

Referência	Código	Descrição	W	Q.Min.	Qtd. Cx.	€
1570230120	03.002.004.002.00007	Lum. Sal. c/Refl.Lam.Esp.Brilh. 4X18W T8 G13 BE	4x18	6	1	94,50 €
1570230121	03.002.004.002.00008	Lum. Sal. c/Refl.Lam.Esp.Brilh. 2X18W T8 G13 BE	2x18	6	1	64,50 €
1570230122	03.002.004.002.00009	Lum. Sal. c/Refl.Lam.Esp.Brilh. 2X36W T8 G13 BE	2x36	6	1	94,50 €
1570230123	03.002.004.002.00010	Lum. Sal. c/Refl.Lam.Esp.Brilh. 2X58W T8 G13 BE	2x58	6	1	114,50 €
1570230030LDP	03.002.018.002.00045	Lum. Sal. c/Refl.Lam.Esp.Brilh. Duplo Parabólico 4X600mm G13 p/Lamp. T8 LED	--	6	1	65,95 €
1570230036	03.002.018.002.00007	Lum. Sal. c/Refl.Lam.Esp.Brilh. 2x600mm G13 p/Lamp. T8 LED	--	6	1	37,95 €
1570230036LDP	03.002.018.002.00042	Lum. Sal. c/Refl.Lam.Esp.Brilh. Duplo Parabólico 2x600mm G13 p/Lamp. T8 LED	--	6	1	39,95 €
1570230032LDP	03.002.018.002.00047	Lum. Sal. c/Refl.Lam.Esp.Brilh. Duplo Parabólico 2x1200mm G13 p/Lamp. T8 LED	--	6	1	65,95 €
1570230033LED	03.002.018.002.00009	Lum. Sal. c/Refl.Lam.Esp.Brilh. 2x1500mm G13 p/Lamp. T8 LED	--	6	1	83,95 €



PROLUMI - SÉRIE 1000

Saliente em alumínio
Larg: 45mm / Alt.: 75mm
Comprimento: 1190mm



OPCIONAL

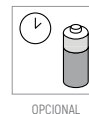


Referência	Código	Nome	Descrição	Cor	W	K	Lm	Q.Min.	Qt. Cx.	€
2780750104	01.002.001.002.00165	PROLUMI 1019	Lum. Linear Sal. LED 110°	W	19	3000	1600	10	1	177,00 €
2780750105	01.002.001.002.00166	PROLUMI 1019	Lum. Linear Sal. LED 110°	W	19	4000	1600	10	1	177,00 €
2780750102	01.002.001.002.00163	PROLUMI 1026	Lum. Linear Sal. LED 110°	W	26	3000	2200	10	1	177,00 €
2780750103	01.002.001.002.00164	PROLUMI 1026	Lum. Linear Sal. LED 110°	W	26	4000	2200	10	1	177,00 €
2780750100	01.002.001.002.00161	PROLUMI 1039	Lum. Linear Sal. LED 110°	W	42	3000	3100	10	1	177,00 €
2780750101	01.002.001.002.00162	PROLUMI 1039	Lum. Linear Sal. LED 110°	W	42	4000	3100	10	1	177,00 €
2780750110	01.002.001.002.00171	PROLUMI 1019	Lum. Linear Sal. LED 110° DIM Dali-Push	W	19	3000	1600	10	1	219,50 €
2780750111	01.002.001.002.00172	PROLUMI 1019	Lum. Linear Sal. LED 110° DIM Dali-Push	W	19	4000	1600	10	1	219,50 €
2780750108	01.002.001.002.00169	PROLUMI 1026	Lum. Linear Sal. LED 110° DIM Dali-Push	W	26	3000	2200	10	1	219,50 €
2780750109	01.002.001.002.00170	PROLUMI 1026	Lum. Linear Sal. LED 110° DIM Dali-Push	W	26	4000	2200	10	1	219,50 €
2780750106	01.002.001.002.00167	PROLUMI 1039	Lum. Linear Sal. LED 110° DIM Dali-Push	W	42	3000	3100	10	1	219,50 €
2780750107	01.002.001.002.00168	PROLUMI 1039	Lum. Linear Sal. LED 110° DIM Dali-Push	W	42	4000	3100	10	1	219,50 €
2780750116	01.002.001.002.00177	PROLUMI 1119	Lum. Linear Sal. LED 110°	K	19	3000	1600	10	1	177,00 €
2780750117	01.002.001.002.00178	PROLUMI 1119	Lum. Linear Sal. LED 110°	K	19	4000	1600	10	1	177,00 €
2780750114	01.002.001.002.00175	PROLUMI 1126	Lum. Linear Sal. LED 110°	K	26	3000	2200	10	1	177,00 €
2780750115	01.002.001.002.00176	PROLUMI 1126	Lum. Linear Sal. LED 110°	K	26	4000	2200	10	1	177,00 €
2780750112	01.002.001.002.00173	PROLUMI 1139	Lum. Linear Sal. LED 110°	K	42	3000	3100	10	1	177,00 €
2780750113	01.002.001.002.00174	PROLUMI 1139	Lum. Linear Sal. LED 110°	K	42	4000	3100	10	1	177,00 €
2780750122	01.002.001.002.00183	PROLUMI 1119	Lum. Linear Sal. LED 110° DIM Dali-Push	K	19	3000	1600	10	1	219,50 €
2780750123	01.002.001.002.00184	PROLUMI 1119	Lum. Linear Sal. LED 110° DIM Dali-Push	K	19	4000	1600	10	1	219,50 €
2780750120	01.002.001.002.00181	PROLUMI 1126	Lum. Linear Sal. LED 110° DIM Dali-Push	K	26	3000	2200	10	1	219,50 €
2780750121	01.002.001.002.00182	PROLUMI 1126	Lum. Linear Sal. LED 110° DIM Dali-Push	K	26	4000	2200	10	1	219,50 €
2780750118	01.002.001.002.00179	PROLUMI 1139	Lum. Linear Sal. LED 110° DIM Dali-Push	K	42	3000	3100	10	1	219,50 €
2780750119	01.002.001.002.00180	PROLUMI 1139	Lum. Linear Sal. LED 110° DIM Dali-Push	K	42	4000	3100	10	1	219,50 €
2780750076	01.010.046.002.00016	PROLUMI-UNIÃO	União [2x] para Lum. Sal. e Susp. Prolumi - Serie 1000/2000/3000/4000/5000/6000	--	--	--	--	10	1	15,00 €



PROLUMI - SÉRIE 2000

Saliente em alumínio
Larg: 45mm / Alt.: 75mm
Comprimento: 1190mm



Referência	Código	Nome	Descrição	Cor	W	K	Lm	Q.Min.	Qt. Cx.	€
2780750124	01.002.001.002.00185	PROLUMI 2020	Lum. Linear Sal. LED 15°	W W	20	3000	1800	10	1	194,00 €
2780750125	01.002.001.002.00186	PROLUMI 2020	Lum. Linear Sal. LED 15°	W W	20	4000	1800	10	1	194,00 €
2780750126	01.002.001.002.00187	PROLUMI 2020	Lum. Linear Sal. LED 30°	W W	20	3000	1800	10	1	194,00 €
2780750127	01.002.001.002.00188	PROLUMI 2020	Lum. Linear Sal. LED 30°	W W	20	4000	1800	10	1	194,00 €
2780750132	01.002.001.002.00193	PROLUMI 2020	Lum. Linear Sal. LED 15° DIM Dali-Push	W W	20	3000	1800	10	1	237,00 €
2780750133	01.002.001.002.00194	PROLUMI 2020	Lum. Linear Sal. LED 15° DIM Dali-Push	W W	20	4000	1800	10	1	237,00 €
2780750134	01.002.001.002.00195	PROLUMI 2020	Lum. Linear Sal. LED 30° DIM Dali-Push	W W	20	3000	1800	10	1	237,00 €
2780750135	01.002.001.002.00196	PROLUMI 2020	Lum. Linear Sal. LED 30° DIM Dali-Push	W W	20	4000	1800	10	1	237,00 €
2780750128	01.002.001.002.00189	PROLUMI 2020B	Lum. Linear Sal. LED 15°	W K	20	3000	1800	10	1	194,00 €
2780750129	01.002.001.002.00190	PROLUMI 2020B	Lum. Linear Sal. LED 15°	W K	20	4000	1800	10	1	194,00 €
2780750130	01.002.001.002.00191	PROLUMI 2020B	Lum. Linear Sal. LED 30°	W K	20	3000	1800	10	1	194,00 €
2780750131	01.002.001.002.00192	PROLUMI 2020B	Lum. Linear Sal. LED 30°	W K	20	4000	1800	10	1	194,00 €
2780750136	01.002.001.002.00197	PROLUMI 2020B	Lum. Linear Sal. LED 15° DIM Dali-Push	W K	20	3000	1800	10	1	237,00 €
2780750137	01.002.001.002.00198	PROLUMI 2020B	Lum. Linear Sal. LED 15° DIM Dali-Push	W K	20	4000	1800	10	1	237,00 €
2780750138	01.002.001.002.00199	PROLUMI 2020B	Lum. Linear Sal. LED 30° DIM Dali-Push	W K	20	3000	1800	10	1	237,00 €
2780750139	01.002.001.002.00200	PROLUMI 2020B	Lum. Linear Sal. LED 30° DIM Dali-Push	W K	20	4000	1800	10	1	237,00 €
2780750140	01.002.001.002.00201	PROLUMI 2120	Lum. Linear Sal. LED 15°	K K	20	3000	1800	10	1	194,00 €
2780750141	01.002.001.002.00202	PROLUMI 2120	Lum. Linear Sal. LED 15°	K K	20	4000	1800	10	1	194,00 €
2780750142	01.002.001.002.00203	PROLUMI 2120	Lum. Linear Sal. LED 30°	K K	20	3000	1800	10	1	194,00 €
2780750143	01.002.001.002.00204	PROLUMI 2120	Lum. Linear Sal. LED 30°	K K	20	4000	1800	10	1	194,00 €
2780750144	01.002.001.002.00205	PROLUMI 2120	Lum. Linear Sal. LED 15° DIM Dali-Push	K K	20	3000	1800	10	1	237,00 €
2780750145	01.002.001.002.00206	PROLUMI 2120	Lum. Linear Sal. LED 15° DIM Dali-Push	K K	20	4000	1800	10	1	237,00 €
2780750146	01.002.001.002.00207	PROLUMI 2120	Lum. Linear Sal. LED 30° DIM Dali-Push	K K	20	3000	1800	10	1	237,00 €
2780750147	01.002.001.002.00208	PROLUMI 2120	Lum. Linear Sal. LED 30° DIM Dali-Push	K K	20	4000	1800	10	1	237,00 €
2780750076	01.010.046.002.00016	PROLUMI-UNIÃO	União [2x] para Lum. Sal. e Susp. Prolumi - Serie 1000/2000/3000/4000/5000/6000	--	--	--	--	10	1	15,00 €



NOVUN-S

Projector Tubular Saliente em alumínio
Diam: 65mm / Alt: 120mm

UGR<19



Referência	Código	Descrição	Cor	W	Q.Min.	Qt. Cx.	€
1760750077C	01.002.018.002.00031	Projector [Branco + Branco] PAR16 GU10	W W	MAX 9W	20	20	29,90 €
1760750078C	01.002.018.002.00033	Projector [Preto + Preto] PAR16 GU10	K K	MAX 9W	20	20	29,90 €
1760750093	01.002.018.002.00034	Projector [Branco + Preto] PAR16 GU10	W K	MAX 9W	20	20	29,90 €
1760750094	01.002.018.002.00035	Projector [Branco + Dourado] PAR16 GU10	W GD	MAX 9W	20	20	29,90 €
1760750074C	01.002.018.002.00029	Projector [Preto + Branco] PAR16 GU10	K W	MAX 9W	20	20	29,90 €
1760750095	01.002.018.002.00036	Projector [Preto + Dourado] PAR16 GU10	K GD	MAX 9W	20	20	29,90 €



MIRA-SP

Projektor tubular com base orientável



Referência	Código	Descrição	Cor	W	Q.Min.	Qt. Cx.	€
2770750020	01.002.018.002.00095	Lum. Saliente GU10	W	MAX 9	6	24	15,95 €
2770750021	01.002.018.002.00096	Lum. Saliente GU10	K	MAX 9	6	24	15,95 €





VERSATIS-S

Projektor tubular saliente em alumínio
Diam: 84,5mm / Alt.: 154mm



OPCIONAL



4000K/5000K



2700K/3000K

UGR<16



Referência	Código	Descrição	Cor	W	K	Lm	Q.Min.	Qt. Cx.	€
2830750528	01.002.001.002.00245	Lum. Sal. LED 15° [Branco + Branco]	W W	18	2700	1550	18	18	79,90 €
2830750182	01.002.001.002.00075	Lum. Sal. LED 15° [Branco + Branco]	W W	18	3000	1550	18	18	79,90 €
2830750187	01.002.001.002.00076	Lum. Sal. LED 15° [Branco + Branco]	W W	18	4000	1700	18	18	79,90 €
2830750529	01.002.001.002.00246	Lum. Sal. LED 15° [Branco + Branco]	W W	18	5000	1700	18	18	79,90 €
2830750530	01.002.001.002.00247	Lum. Sal. LED 25° [Branco + Branco]	W W	18	2700	1550	18	18	79,90 €
2830750192	01.002.001.002.00077	Lum. Sal. LED 25° [Branco + Branco]	W W	18	3000	1550	18	18	79,90 €
2830750197	01.002.001.002.00078	Lum. Sal. LED 25° [Branco + Branco]	W W	18	4000	1700	18	18	79,90 €
2830750531	01.002.001.002.00248	Lum. Sal. LED 25° [Branco + Branco]	W W	18	5000	1700	18	18	79,90 €
2830750532	01.002.001.002.00249	Lum. Sal. LED 40° [Branco + Branco]	W W	18	2700	1550	18	18	79,90 €
2830750202	01.002.001.002.00079	Lum. Sal. LED 40° [Branco + Branco]	W W	18	3000	1550	18	18	79,90 €
2830750207	01.002.001.002.00080	Lum. Sal. LED 40° [Branco + Branco]	W W	18	4000	1700	18	18	79,90 €
2830750533	01.002.001.002.00250	Lum. Sal. LED 40° [Branco + Branco]	W W	18	5000	1700	18	18	79,90 €
2830750534	01.002.001.002.00251	Lum. Sal. LED 15° [Branco + Preto]	W K	18	2700	1550	18	18	79,90 €
2830750183	01.002.001.002.00081	Lum. Sal. LED 15° [Branco + Preto]	W K	18	3000	1550	18	18	79,90 €
2830750188	01.002.001.002.00082	Lum. Sal. LED 15° [Branco + Preto]	W K	18	4000	1700	18	18	79,90 €
2830750535	01.002.001.002.00252	Lum. Sal. LED 15° [Branco + Preto]	W K	18	5000	1700	18	18	79,90 €
2830750536	01.002.001.002.00253	Lum. Sal. LED 25° [Branco + Preto]	W K	18	2700	1550	18	18	79,90 €
2830750193	01.002.001.002.00083	Lum. Sal. LED 25° [Branco + Preto]	W K	18	3000	1550	18	18	79,90 €
2830750198	01.002.001.002.00084	Lum. Sal. LED 25° [Branco + Preto]	W K	18	4000	1700	18	18	79,90 €
2830750537	01.002.001.002.00254	Lum. Sal. LED 25° [Branco + Preto]	W K	18	5000	1700	18	18	79,90 €
2830750538	01.002.001.002.00255	Lum. Sal. LED 40° [Branco + Preto]	W K	18	2700	1550	18	18	79,90 €
2830750203	01.002.001.002.00085	Lum. Sal. LED 40° [Branco + Preto]	W K	18	3000	1550	18	18	79,90 €
2830750208	01.002.001.002.00086	Lum. Sal. LED 40° [Branco + Preto]	W K	18	4000	1700	18	18	79,90 €
2830750539	01.002.001.002.00256	Lum. Sal. LED 40° [Branco + Preto]	W K	18	5000	1700	18	18	79,90 €
2830750540	01.002.001.002.00257	Lum. Sal. LED 15° [Branco + Dourado]	W GD	18	2700	1550	18	18	79,90 €
2830750184	01.002.001.002.00087	Lum. Sal. LED 15° [Branco + Dourado]	W GD	18	3000	1550	18	18	79,90 €
2830750189	01.002.001.002.00088	Lum. Sal. LED 15° [Branco + Dourado]	W GD	18	4000	1700	18	18	79,90 €
2830750541	01.002.001.002.00258	Lum. Sal. LED 15° [Branco + Dourado]	W GD	18	5000	1700	18	18	79,90 €
2830750542	01.002.001.002.00259	Lum. Sal. LED 25° [Branco + Dourado]	W GD	18	2700	1550	18	18	79,90 €
2830750194	01.002.001.002.00089	Lum. Sal. LED 25° [Branco + Dourado]	W GD	18	3000	1550	18	18	79,90 €
2830750199	01.002.001.002.00090	Lum. Sal. LED 25° [Branco + Dourado]	W GD	18	4000	1700	18	18	79,90 €
2830750543	01.002.001.002.00260	Lum. Sal. LED 25° [Branco + Dourado]	W GD	18	5000	1700	18	18	79,90 €
2830750544	01.002.001.002.00261	Lum. Sal. LED 40° [Branco + Dourado]	W GD	18	2700	1550	18	18	79,90 €
2830750204	01.002.001.002.00091	Lum. Sal. LED 40° [Branco + Dourado]	W GD	18	3000	1550	18	18	79,90 €
2830750209	01.002.001.002.00092	Lum. Sal. LED 40° [Branco + Dourado]	W GD	18	4000	1700	18	18	79,90 €
2830750545	01.002.001.002.00262	Lum. Sal. LED 40° [Branco + Dourado]	W GD	18	5000	1700	18	18	79,90 €

Obs: Para outras versões não standards como por exemplo: Regulação de fluxo TRIAC, consulte pf. o nosso departamento comercial



VERSATIS-S

Projektor tubular saliente em alumínio
Diam: 84,5mm / Alt.: 154mm



OPCIONAL



4000K/5000K



2700K/3000K

UGR<16



Referência	Código	Descrição	Cor	W	K	Lm	Q.Min.	Qt. Cx.	€
2830750546	01.002.001.002.00263	Lum. Sal. LED 15° [Preto + Preto]	K K	18	2700	1550	18	18	79,90 €
2830750185	01.002.001.002.00093	Lum. Sal. LED 15° [Preto + Preto]	K K	18	3000	1550	18	18	79,90 €
2830750190	01.002.001.002.00094	Lum. Sal. LED 15° [Preto + Preto]	K K	18	4000	1700	18	18	79,90 €
2830750547	01.002.001.002.00264	Lum. Sal. LED 15° [Preto + Preto]	K K	18	5000	1700	18	18	79,90 €
2830750548	01.002.001.002.00265	Lum. Sal. LED 25° [Preto + Preto]	K K	18	2700	1550	18	18	79,90 €
2830750195	01.002.001.002.00095	Lum. Sal. LED 25° [Preto + Preto]	K K	18	3000	1550	18	18	79,90 €
2830750200	01.002.001.002.00096	Lum. Sal. LED 25° [Preto + Preto]	K K	18	4000	1700	18	18	79,90 €
2830750549	01.002.001.002.00266	Lum. Sal. LED 25° [Preto + Preto]	K K	18	5000	1700	18	18	79,90 €
2830750550	01.002.001.002.00267	Lum. Sal. LED 40° [Preto + Preto]	K K	18	2700	1550	18	18	79,90 €
2830750205	01.002.001.002.00097	Lum. Sal. LED 40° [Preto + Preto]	K K	18	3000	1550	18	18	79,90 €
2830750210	01.002.001.002.00098	Lum. Sal. LED 40° [Preto + Preto]	K K	18	4000	1700	18	18	79,90 €
2830750551	01.002.001.002.00268	Lum. Sal. LED 40° [Preto + Preto]	K K	18	5000	1700	18	18	79,90 €
2830750552	01.002.001.002.00269	Lum. Sal. LED 15° [Preto + Dourado]	K GD	18	2700	1550	18	18	79,90 €
2830750186	01.002.001.002.00099	Lum. Sal. LED 15° [Preto + Dourado]	K GD	18	3000	1550	18	18	79,90 €
2830750191	01.002.001.002.00100	Lum. Sal. LED 15° [Preto + Dourado]	K GD	18	4000	1700	18	18	79,90 €
2830750553	01.002.001.002.00270	Lum. Sal. LED 15° [Preto + Dourado]	K GD	18	5000	1700	18	18	79,90 €
2830750554	01.002.001.002.00271	Lum. Sal. LED 25° [Preto + Dourado]	K GD	18	2700	1550	18	18	79,90 €
2830750196	01.002.001.002.00101	Lum. Sal. LED 25° [Preto + Dourado]	K GD	18	3000	1550	18	18	79,90 €
2830750201	01.002.001.002.00102	Lum. Sal. LED 25° [Preto + Dourado]	K GD	18	4000	1700	18	18	79,90 €
2830750555	01.002.001.002.00272	Lum. Sal. LED 25° [Preto + Dourado]	K GD	18	5000	1700	18	18	79,90 €
2830750556	01.002.001.002.00273	Lum. Sal. LED 40° [Preto + Dourado]	K GD	18	2700	1550	18	18	79,90 €
2830750206	01.002.001.002.00103	Lum. Sal. LED 40° [Preto + Dourado]	K GD	18	3000	1550	18	18	79,90 €
2830750211	01.002.001.002.00104	Lum. Sal. LED 40° [Preto + Dourado]	K GD	18	4000	1700	18	18	79,90 €
2830750557	01.002.001.002.00274	Lum. Sal. LED 40° [Preto + Dourado]	K GD	18	5000	1700	18	18	79,90 €

Obs: Para outras versões não standards como por exemplo: Regulação de fluxo TRIAC, consulte pf. o nosso departamento comercial



PROLUMI 2000

3000K | 4000K





VERSATIS-SP

Projektor tubular com base orientável
Diam: 84,5mm / Alt.: 202mm



OPCIONAL



4000K/5000K



2700K/3000K

UGR<16



Referência	Código	Descrição	Cor	W	K	Lm	Q.Min.	Qt. Cx.	€
2830750558	01.002.001.002.00275	Lum. Sal. Orient. LED 15° [Branco + Branco]	W W	18	2700	1550	18	18	99,90 €
2830750243	01.002.001.002.00125	Lum. Sal. Orient. LED 15° [Branco + Branco]	W W	18	3000	1550	18	18	99,90 €
2830750246	01.002.001.002.00126	Lum. Sal. Orient. LED 15° [Branco + Branco]	W W	18	4000	1700	18	18	99,90 €
2830750559	01.002.001.002.00276	Lum. Sal. Orient. LED 15° [Branco + Branco]	W W	18	5000	1700	18	18	99,90 €
2830750560	01.002.001.002.00277	Lum. Sal. Orient. LED 25° [Branco + Branco]	W W	18	2700	1550	18	18	99,90 €
2830750253	01.002.001.002.00127	Lum. Sal. Orient. LED 25° [Branco + Branco]	W W	18	3000	1550	18	18	99,90 €
2830750256	01.002.001.002.00128	Lum. Sal. Orient. LED 25° [Branco + Branco]	W W	18	4000	1700	18	18	99,90 €
2830750561	01.002.001.002.00278	Lum. Sal. Orient. LED 25° [Branco + Branco]	W W	18	5000	1700	18	18	99,90 €
2830750562	01.002.001.002.00279	Lum. Sal. Orient. LED 40° [Branco + Branco]	W W	18	2700	1550	18	18	99,90 €
2830750259	01.002.001.002.00129	Lum. Sal. Orient. LED 40° [Branco + Branco]	W W	18	3000	1550	18	18	99,90 €
2830750251	01.002.001.002.00050	Lum. Sal. Orient. LED 40° [Branco + Branco]	W W	18	4000	1700	18	18	99,90 €
2830750563	01.002.001.002.00280	Lum. Sal. Orient. LED 40° [Branco + Branco]	W W	18	5000	1700	18	18	99,90 €
2830750564	01.002.001.002.00281	Lum. Sal. Orient. LED 15° [Branco + Preto]	W K	18	2700	1550	18	18	99,90 €
2830750242	01.002.001.002.00130	Lum. Sal. Orient. LED 15° [Branco + Preto]	W K	18	3000	1550	18	18	99,90 €
2830750245	01.002.001.002.00131	Lum. Sal. Orient. LED 15° [Branco + Preto]	W K	18	4000	1700	18	18	99,90 €
2830750565	01.002.001.002.00282	Lum. Sal. Orient. LED 15° [Branco + Preto]	W K	18	5000	1700	18	18	99,90 €
2830750566	01.002.001.002.00283	Lum. Sal. Orient. LED 25° [Branco + Preto]	W K	18	2700	1550	18	18	99,90 €
2830750252	01.002.001.002.00132	Lum. Sal. Orient. LED 25° [Branco + Preto]	W K	18	3000	1550	18	18	99,90 €
2830750255	01.002.001.002.00133	Lum. Sal. Orient. LED 25° [Branco + Preto]	W K	18	4000	1700	18	18	99,90 €
2830750567	01.002.001.002.00284	Lum. Sal. Orient. LED 25° [Branco + Preto]	W K	18	5000	1700	18	18	99,90 €
2830750568	01.002.001.002.00285	Lum. Sal. Orient. LED 40° [Branco + Preto]	W K	18	2700	1550	18	18	99,90 €
2830750258	01.002.001.002.00134	Lum. Sal. Orient. LED 40° [Branco + Preto]	W K	18	3000	1550	18	18	99,90 €
2830750261	01.002.001.002.00135	Lum. Sal. Orient. LED 40° [Branco + Preto]	W K	18	4000	1700	18	18	99,90 €
2830750569	01.002.001.002.00286	Lum. Sal. Orient. LED 40° [Branco + Preto]	W K	18	5000	1700	18	18	99,90 €
2830750570	01.002.001.002.00287	Lum. Sal. Orient. LED 15° [Branco + Dourado]	W GD	18	2700	1550	18	18	99,90 €
2830750244	01.002.001.002.00136	Lum. Sal. Orient. LED 15° [Branco + Dourado]	W GD	18	3000	1550	18	18	99,90 €
2830750249	01.002.001.002.00137	Lum. Sal. Orient. LED 15° [Branco + Dourado]	W GD	18	4000	1700	18	18	99,90 €
2830750571	01.002.001.002.00288	Lum. Sal. Orient. LED 15° [Branco + Dourado]	W GD	18	5000	1700	18	18	99,90 €
2830750572	01.002.001.002.00289	Lum. Sal. Orient. LED 25° [Branco + Dourado]	W GD	18	2700	1550	18	18	99,90 €
2830750254	01.002.001.002.00056	Lum. Sal. Orient. LED 25° [Branco + Dourado]	W GD	18	3000	1550	18	18	99,90 €
2830750248	01.002.001.002.00139	Lum. Sal. Orient. LED 25° [Branco + Dourado]	W GD	18	4000	1700	18	18	99,90 €
2830750573	01.002.001.002.00290	Lum. Sal. Orient. LED 25° [Branco + Dourado]	W GD	18	5000	1700	18	18	99,90 €
2830750574	01.002.001.002.00291	Lum. Sal. Orient. LED 40° [Branco + Dourado]	W GD	18	2700	1550	18	18	99,90 €
2830750260	01.002.001.002.00140	Lum. Sal. Orient. LED 40° [Branco + Dourado]	W GD	18	3000	1550	18	18	99,90 €
2830750247	01.002.001.002.00141	Lum. Sal. Orient. LED 40° [Branco + Dourado]	W GD	18	4000	1700	18	18	99,90 €
2830750575	01.002.001.002.00292	Lum. Sal. Orient. LED 40° [Branco + Dourado]	W GD	18	5000	1700	18	18	99,90 €

Obs: Para outras versões não standards como por exemplo: Regulação de fluxo TRIAC, consulte pf. o nosso departamento comercial



VERSATIS-SP

Projektor tubular com base orientável
Diam: 84,5mm / Alt.: 202mm



OPCIONAL



4000K/5000K



2700K/3000K

UGR<16



Referência	Código	Descrição	Cor	W	K	Lm	Q.Min.	Qt. Cx.	€
2830750576	01.002.001.002.00293	Lum. Sal. Orient. LED 15° [Preto + Preto]	K K	18	2700	1550	18	18	99,90 €
2830750262	01.002.001.002.00142	Lum. Sal. Orient. LED 15° [Preto + Preto]	K K	18	3000	1550	18	18	99,90 €
2830750264	01.002.001.002.00143	Lum. Sal. Orient. LED 15° [Preto + Preto]	K K	18	4000	1700	18	18	99,90 €
2830750577	01.002.001.002.00294	Lum. Sal. Orient. LED 15° [Preto + Preto]	K K	18	5000	1700	18	18	99,90 €
2830750578	01.002.001.002.00295	Lum. Sal. Orient. LED 25° [Preto + Preto]	K K	18	2700	1550	18	18	99,90 €
2830750250	01.002.001.002.00144	Lum. Sal. Orient. LED 25° [Preto + Preto]	K K	18	3000	1550	18	18	99,90 €
2830750268	01.002.001.002.00145	Lum. Sal. Orient. LED 25° [Preto + Preto]	K K	18	4000	1700	18	18	99,90 €
2830750579	01.002.001.002.00296	Lum. Sal. Orient. LED 25° [Preto + Preto]	K K	18	5000	1700	18	18	99,90 €
2830750580	01.002.001.002.00297	Lum. Sal. Orient. LED 40° [Preto + Preto]	K K	18	2700	1550	18	18	99,90 €
2830750241	01.002.001.002.00146	Lum. Sal. Orient. LED 40° [Preto + Preto]	K K	18	3000	1550	18	18	99,90 €
2830750257	01.002.001.002.00051	Lum. Sal. Orient. LED 40° [Preto + Preto]	K K	18	4000	1700	18	18	99,90 €
2830750581	01.002.001.002.00298	Lum. Sal. Orient. LED 40° [Preto + Preto]	K K	18	5000	1700	18	18	99,90 €
2830750582	01.002.001.002.00299	Lum. Sal. Orient. LED 15° [Preto + Dourado]	K GD	18	2700	1550	18	18	99,90 €
2830750263	01.002.001.002.00147	Lum. Sal. Orient. LED 15° [Preto + Dourado]	K GD	18	3000	1550	18	18	99,90 €
2830750265	01.002.001.002.00148	Lum. Sal. Orient. LED 15° [Preto + Dourado]	K GD	18	4000	1700	18	18	99,90 €
2830750583	01.002.001.002.00300	Lum. Sal. Orient. LED 15° [Preto + Dourado]	K GD	18	5000	1700	18	18	99,90 €
2830750584	01.002.001.002.00301	Lum. Sal. Orient. LED 25° [Preto + Dourado]	K GD	18	2700	1550	18	18	99,90 €
2830750267	01.002.001.002.00149	Lum. Sal. Orient. LED 25° [Preto + Dourado]	K GD	18	3000	1550	18	18	99,90 €
2830750269	01.002.001.002.00150	Lum. Sal. Orient. LED 25° [Preto + Dourado]	K GD	18	4000	1700	18	18	99,90 €
2830750585	01.002.001.002.00302	Lum. Sal. Orient. LED 25° [Preto + Dourado]	K GD	18	5000	1700	18	18	99,90 €
2830750586	01.002.001.002.00303	Lum. Sal. Orient. LED 40° [Preto + Dourado]	K GD	18	2700	1550	18	18	99,90 €
2830750266	01.002.001.002.00151	Lum. Sal. Orient. LED 40° [Preto + Dourado]	K GD	18	3000	1550	18	18	99,90 €
2830750270	01.002.001.002.00152	Lum. Sal. Orient. LED 40° [Preto + Dourado]	K GD	18	4000	1700	18	18	99,90 €
2830750587	01.002.001.002.00304	Lum. Sal. Orient. LED 40° [Preto + Dourado]	K GD	18	5000	1700	18	18	99,90 €

Obs: Para outras versões não standards como por exemplo: Regulação de fluxo TRIAC, consulte pf. o nosso departamento comercial



230
Plafonier Circular

Referência	Código	Descrição	Cor	W	Q.Min.	Qtd. Cx.	€
1710750041	01.002.018.002.00003	Plafonier c/ vidro opalino	W	MAX 3x18	5	5	26,70 €



MOV360 LED
Plafonier Circular



Referência	Código	Descrição	Cor	W	K	Lm	Q.Min.	Qtd. Cx.	€
1340690067	03.002.001.002.00024	Plafonier Circ. IP20 120° c/sensor PIR	W	13,5	4200	1100	10	10	29,90 €
1340690066	03.002.001.002.00025	Plafonier Circ. IP20 120° c/sensor PIR + Kit emergência	W	13,5	4200	1100	10	10	48,70 €



MOV360 LED IP65
Plafonier Circular



PC



Referência	Código	Descrição	Cor	W	K	Lm	Q.Min.	Qtd. Cx.	€
1340690065	03.002.001.002.00026	Plafonier Circ. 120° c/sensor PIR	W	13,5	4200	1100	10	10	34,90 €



RESIST
Plafonier Circular



PC IK10

Referência	Código	Descrição	Cor	W	Q.Min.	Qtd. Cx.	€
1340690073	03.002.018.002.00023	Plafonier Circ. 1XE27 IP44	W	MAX 18	5	5	25,90 €
1340690071	03.002.018.002.00024	Plafonier Circ. 1XE27 IP44 c/Sensor HF	W	MAX 18	5	5	39,90 €



RUSDAL



Referência	Código	Descrição	Cor	W	K	Lm	Q.Min.	Qt. Cx.	€
1340750008	03.002.001.002.00036	Plafonier Circ. LED 120°	W	20	4000	1600	10	10	18,90 €
1340750009	03.002.001.002.00037	Plafonier Circ. LED 120°	W	20	6500	1600	10	10	18,90 €



CIRKEL
Plafonier Circular

PC

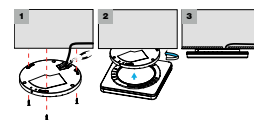


Referência	Código	Descrição	Cor	W	K	Lm	Q.Min.	Qtd. Cx.	€
2760750011	03.002.001.002.00021	Plafonier Circular IP44 120°	W	18	4200	1200	10	10	34,90 €
1001005003	03.002.001.002.00048	Plafonier Circular IP44 120°	W	18	3000	1200	10	10	34,90 €



SPIDER
Plafonier

PC



Referência	Código	Nome	Descrição	Cor	W	K	Lm	Q.Min.	Qtd. Cx.	€
1370750312	03.002.001.002.00017	SPIDER-S	Plafonier Quadrado IP54 120°	<input type="checkbox"/> W	18	3000	1600	10	10	41,50 €



HYDRA LED
Armadura Saliente



Referência	Código	Descrição	Cor	W	K	Lm	Q.Min.	Qtd. Cx.	€
1340230150	03.002.001.002.00014	Arm Sal. Dif. PC 600mm LED IP20 120°	<input type="checkbox"/> W	20	4200	1600	4	4	44,30 €
1340230151	03.002.001.002.00015	Arm Sal. Dif. PC 1200mm LED IP20 120°	<input type="checkbox"/> W	36	4200	3000	4	4	59,95 €



HYDRA T8 LED
Armadura Saliente Acrilica



Referência	Código	Descrição	Cor	Q.Min.	Qtd. Cx.	€
1340230130LED	03.002.018.002.00043	Arm. Sal. Dif Acrilico 1x600mm G13 p/Lamp T8 LED	<input type="checkbox"/> W	12	12	17,95 €
1340230132LED	03.002.018.002.00036	Arm. Sal. Dif Acrilico 2x600mm G13 p/Lamp T8 LED	<input type="checkbox"/> W	8	8	23,45 €
1340230131LED	03.002.018.002.00029	Arm. Sal. Dif Acrilico 1x1200mm G13 p/Lamp T8 LED	<input type="checkbox"/> W	6	6	27,95 €
1340230133LED	03.002.018.002.00037	Arm. Sal. Dif Acrilico 2x1200mm G13 p/Lamp T8 LED	<input type="checkbox"/> W	4	4	30,95 €



HYDRA
Armadura Saliente Acrilica



Referência	Código	Descrição	Cor	W	Q.Min.	Qtd. Cx.	€
1340230132	03.002.004.002.00038	Arm. Sal. Dif Acrilico BF 2x18W T8 G13	<input type="checkbox"/> W	2x18	8	8	26,45 €
1340230133	03.002.004.002.00037	Arm. Sal. Dif Acrilico BF 2x36W T8 G13	<input type="checkbox"/> W	2x36	4	4	31,95 €
1340230134	03.002.004.002.00036	Arm. Sal. Dif Acrilico BF 1x58W T8 G13	<input type="checkbox"/> W	1x58	4	4	29,95 €



TRACELINE
Armadura Saliente LED

PC



Referência	Código	Descrição	Cor	W	K	Lm	Q.Min.	Qtd. Cx.	€
1560230080	03.002.001.002.00032	Armadura Saliente LED 600mm IP20	<input type="checkbox"/> W	18	4200	1800	30	30	14,50 €




TRACELINE G2

Armadura Saliente LED

PC



Referência	Código	Descrição	Cor	W	K	Lm	Q.Min.	Qtd. Cx.	€
1560230086	03.002.001.002.00043	Armadura Saliente LED 600mm IP20	<input type="checkbox"/> W	17	4200	1800	20	20	14,50 €
1560230084	03.002.001.002.00041	Armadura Saliente LED 600mm IP20	<input type="checkbox"/> W	17	6000	1800	20	20	14,50 €
1560230087	03.002.001.002.00044	Armadura Saliente LED 1200mm IP20	<input type="checkbox"/> W	28	4200	3400	20	20	22,95 €
1560230085	03.002.001.002.00042	Armadura Saliente LED 1200mm IP20	<input type="checkbox"/> W	28	6000	3400	20	20	22,95 €



PROLUMI - SÉRIE 3000

Suspensão Luz Direta em alumínio
Larg: 45mm / Alt.: 75mm / Comp: 1190mm
Comprimento do cabo: 1500mm



OPCIONAL



Referência	Código	Nome	Descrição	Cor	W	K	Lm	Q.Min.	Qtd. Cx.	€
2830750905	01.002.001.003.00075	PROLUMI 3019	Suspensão Linear LED 110°	<input type="checkbox"/> W	19	3000	1600	10	1	195,00 €
2830750906	01.002.001.003.00076	PROLUMI 3019	Suspensão Linear LED 110°	<input type="checkbox"/> W	19	4000	1600	10	1	195,00 €
2830750903	01.002.001.003.00073	PROLUMI 3026	Suspensão Linear LED 110°	<input type="checkbox"/> W	26	3000	2200	10	1	195,00 €
2830750904	01.002.001.003.00074	PROLUMI 3026	Suspensão Linear LED 110°	<input type="checkbox"/> W	26	4000	2200	10	1	195,00 €
2830750901	01.002.001.003.00071	PROLUMI 3039	Suspensão Linear LED 110°	<input type="checkbox"/> W	42	3000	3100	10	1	195,00 €
2830750902	01.002.001.003.00072	PROLUMI 3039	Suspensão Linear LED 110°	<input type="checkbox"/> W	42	4000	3100	10	1	195,00 €
2830750911	01.002.001.003.00081	PROLUMI 3019	Suspensão Linear LED 110° DIM Dalí-Push	<input type="checkbox"/> W	19	3000	1600	10	1	259,00 €
2830750912	01.002.001.003.00082	PROLUMI 3019	Suspensão Linear LED 110° DIM Dalí-Push	<input type="checkbox"/> W	19	4000	1600	10	1	259,00 €
2830750909	01.002.001.003.00079	PROLUMI 3026	Suspensão Linear LED 110° DIM Dalí-Push	<input type="checkbox"/> W	26	3000	2200	10	1	259,00 €
2830750910	01.002.001.003.00080	PROLUMI 3026	Suspensão Linear LED 110° DIM Dalí-Push	<input type="checkbox"/> W	26	4000	2200	10	1	259,00 €
2830750907	01.002.001.003.00077	PROLUMI 3039	Suspensão Linear LED 110° DIM Dalí-Push	<input type="checkbox"/> W	42	3000	3100	10	1	259,00 €
2830750908	01.002.001.003.00078	PROLUMI 3039	Suspensão Linear LED 110° DIM Dalí-Push	<input type="checkbox"/> W	42	4000	3100	10	1	259,00 €
2830750917	01.002.001.003.00087	PROLUMI 3119	Suspensão Linear LED 110°	<input type="checkbox"/> K	19	3000	1600	10	1	195,00 €
2830750918	01.002.001.003.00088	PROLUMI 3119	Suspensão Linear LED 110°	<input type="checkbox"/> K	19	4000	1600	10	1	195,00 €
2830750915	01.002.001.003.00085	PROLUMI 3126	Suspensão Linear LED 110°	<input type="checkbox"/> K	26	3000	2200	10	1	195,00 €
2830750916	01.002.001.003.00086	PROLUMI 3126	Suspensão Linear LED 110°	<input type="checkbox"/> K	26	4000	2200	10	1	195,00 €
2830750913	01.002.001.003.00083	PROLUMI 3139	Suspensão Linear LED 110°	<input type="checkbox"/> K	42	3000	3100	10	1	195,00 €
2830750914	01.002.001.003.00084	PROLUMI 3139	Suspensão Linear LED 110°	<input type="checkbox"/> K	42	4000	3100	10	1	195,00 €
2830750923	01.002.001.003.00093	PROLUMI 3119	Suspensão Linear LED 110° DIM Dalí-Push	<input type="checkbox"/> K	19	3000	1600	10	1	259,00 €
2830750924	01.002.001.003.00094	PROLUMI 3119	Suspensão Linear LED 110° DIM Dalí-Push	<input type="checkbox"/> K	19	4000	1600	10	1	259,00 €
2830750921	01.002.001.003.00091	PROLUMI 3126	Suspensão Linear LED 110° DIM Dalí-Push	<input type="checkbox"/> K	26	3000	2200	10	1	259,00 €
2830750922	01.002.001.003.00092	PROLUMI 3126	Suspensão Linear LED 110° DIM Dalí-Push	<input type="checkbox"/> K	26	4000	2200	10	1	259,00 €
2830750919	01.002.001.003.00089	PROLUMI 3139	Suspensão Linear LED 110° DIM Dalí-Push	<input type="checkbox"/> K	42	3000	3100	10	1	259,00 €
2830750920	01.002.001.003.00090	PROLUMI 3139	Suspensão Linear LED 110° DIM Dalí-Push	<input type="checkbox"/> K	42	4000	3100	10	1	259,00 €



PROLUMI - SÉRIE 4000


Suspensão Luz Direta
Larg: 45mm / Alt: 75mm / Comp: 1190mm
Comprimento do cabo: 1500mm



OPCIONAL



Referência	Código	Nome	Descrição	Cor	W	K	Lm	Q.Min.	Qtd. Cx.	€
2830750925	01.002.001.003.00095	PROLUMI 4020	Suspensão Linear LED 15°	W W	20	3000	1800	10	1	215,00 €
2830750926	01.002.001.003.00096	PROLUMI 4020	Suspensão Linear LED 15°	W W	20	4000	1800	10	1	215,00 €
2830750927	01.002.001.003.00097	PROLUMI 4020	Suspensão Linear LED 30°	W W	20	3000	1800	10	1	215,00 €
2830750928	01.002.001.003.00098	PROLUMI 4020	Suspensão Linear LED 30°	W W	20	4000	1800	10	1	215,00 €
2830750933	01.002.001.003.00103	PROLUMI 4020	Suspensão Linear LED 15° DIM Dali-Push	W W	20	3000	1800	10	1	266,00 €
2830750934	01.002.001.003.00104	PROLUMI 4020	Suspensão Linear LED 15° DIM Dali-Push	W W	20	4000	1800	10	1	266,00 €
2830750935	01.002.001.003.00105	PROLUMI 4020	Suspensão Linear LED 30° DIM Dali-Push	W W	20	3000	1800	10	1	266,00 €
2830750936	01.002.001.003.00106	PROLUMI 4020	Suspensão Linear LED 30° DIM Dali-Push	W W	20	4000	1800	10	1	266,00 €
2830750929	01.002.001.003.00099	PROLUMI 4020B	Suspensão Linear LED 15°	W K	20	3000	1800	10	1	215,00 €
2830750930	01.002.001.003.00100	PROLUMI 4020B	Suspensão Linear LED 15°	W K	20	4000	1800	10	1	215,00 €
2830750931	01.002.001.003.00101	PROLUMI 4020B	Suspensão Linear LED 30°	W K	20	3000	1800	10	1	215,00 €
2830750932	01.002.001.003.00102	PROLUMI 4020B	Suspensão Linear LED 30°	W K	20	4000	1800	10	1	215,00 €
2830750937	01.002.001.003.00107	PROLUMI 4020B	Suspensão Linear LED 15° DIM Dali-Push	W K	20	3000	1800	10	1	266,00 €
2830750938	01.002.001.003.00108	PROLUMI 4020B	Suspensão Linear LED 15° DIM Dali-Push	W K	20	4000	1800	10	1	266,00 €
2830750939	01.002.001.003.00109	PROLUMI 4020B	Suspensão Linear LED 30° DIM Dali-Push	W K	20	3000	1800	10	1	266,00 €
2830750940	01.002.001.003.00110	PROLUMI 4020B	Suspensão Linear LED 30° DIM Dali-Push	W K	20	4000	1800	10	1	266,00 €
2830750941	01.002.001.003.00111	PROLUMI 4120	Suspensão Linear LED 15°	K K	20	3000	1800	10	1	215,00 €
2830750942	01.002.001.003.00112	PROLUMI 4120	Suspensão Linear LED 15°	K K	20	4000	1800	10	1	215,00 €
2830750943	01.002.001.003.00113	PROLUMI 4120	Suspensão Linear LED 30°	K K	20	3000	1800	10	1	215,00 €
2830750944	01.002.001.003.00114	PROLUMI 4120	Suspensão Linear LED 30°	K K	20	4000	1800	10	1	215,00 €
2830750945	01.002.001.003.00115	PROLUMI 4120	Suspensão Linear LED 15° DIM Dali-Push	K K	20	3000	1800	10	1	266,00 €
2830750946	01.002.001.003.00116	PROLUMI 4120	Suspensão Linear LED 15° DIM Dali-Push	K K	20	4000	1800	10	1	266,00 €
2830750947	01.002.001.003.00117	PROLUMI 4120	Suspensão Linear LED 30° DIM Dali-Push	K K	20	3000	1800	10	1	266,00 €
2830750948	01.002.001.003.00118	PROLUMI 4120	Suspensão Linear LED 30° DIM Dali-Push	K K	20	4000	1800	10	1	266,00 €



STRATUS

PAR16 GU10 | MR16 GU5.3





PROLUMI - SÉRIE 5000


Suspensão Luz Direta e Indireta em alumínio
Larg: 45mm / Alt.: 75mm / Comp: 1190mm
Comprimento do cabo: 1500mm



OPCIONAL



Referência	Código	Nome	Descrição	Cor	W	K	Lm	Q.Min.	Qtd. Cx.	€
2830751006	01.002.001.003.00151	PROLUMI 5039	Suspensão Linear Dupla Emissão LED 110°	W	14+26	3000	1350+2200	10	1	277,00 €
2830751007	01.002.001.003.00152	PROLUMI 5039	Suspensão Linear Dupla Emissão LED 110°	W	14+26	4000	1350+2200	10	1	277,00 €
2830750949	01.002.001.003.00119	PROLUMI 5058	Suspensão Linear Dupla Emissão LED 110°	W	19+42	3000	1950+3100	10	1	277,00 €
2830750950	01.002.001.003.00120	PROLUMI 5058	Suspensão Linear Dupla Emissão LED 110°	W	19+42	4000	1950+3100	10	1	277,00 €
2830751016	01.002.001.003.00155	PROLUMI 5039	Suspensão Linear Dupla Emissão LED 110° DIM Dali-Push	W	14+26	3000	1350+2200	10	1	354,00 €
2830751017	01.002.001.003.00156	PROLUMI 5039	Suspensão Linear Dupla Emissão LED 110° DIM Dali-Push	W	14+26	4000	1350+2200	10	1	354,00 €
2830750951	01.002.001.003.00121	PROLUMI 5058	Suspensão Linear Dupla Emissão LED 110° DIM Dali-Push	W	19+42	3000	1950+3100	10	1	354,00 €
2830750952	01.002.001.003.00122	PROLUMI 5058	Suspensão Linear Dupla Emissão LED 110° DIM Dali-Push	W	19+42	4000	1950+3100	10	1	354,00 €
2830751008	01.002.001.003.00153	PROLUMI 5139	Suspensão Linear Dupla Emissão LED 110°	K	14+26	3000	1350+2200	10	1	277,00 €
2830751009	01.002.001.003.00154	PROLUMI 5139	Suspensão Linear Dupla Emissão LED 110°	K	14+26	4000	1350+2200	10	1	277,00 €
2830750953	01.002.001.003.00123	PROLUMI 5158	Suspensão Linear Dupla Emissão LED 110°	K	19+42	3000	1950+3100	10	1	277,00 €
2830750954	01.002.001.003.00124	PROLUMI 5158	Suspensão Linear Dupla Emissão LED 110°	K	19+42	4000	1950+3100	10	1	277,00 €
2830751018	01.002.001.003.00157	PROLUMI 5139	Suspensão Linear Dupla Emissão LED 110° DIM Dali-Push	K	14+26	3000	1350+2200	10	1	354,00 €
2830751019	01.002.001.003.00158	PROLUMI 5139	Suspensão Linear Dupla Emissão LED 110° DIM Dali-Push	K	14+26	4000	1350+2200	10	1	354,00 €
2830750955	01.002.001.003.00125	PROLUMI 5158	Suspensão Linear Dupla Emissão LED 110° DIM Dali-Push	K	19+42	3000	1950+3100	10	1	354,00 €
2830750956	01.002.001.003.00126	PROLUMI 5158	Suspensão Linear Dupla Emissão LED 110° DIM Dali-Push	K	19+42	4000	1950+3100	10	1	354,00 €



SHAPE-S
3000K | 4000K





PROLUMI - SÉRIE 6000

Suspensão Luz Direta e Indireta em alumínio
Larg: 45mm / Alt.: 75mm / Comp: 1190mm
Comprimento do cabo: 1500mm



OPCIONAL



Referência	Código	Nome	Descrição	Cor	W	K	Lm	Q.Min.	Qtd. Cx.	€
2830750957	01.002.001.003.00127	PROLUMI 6033	Suspensão Linear Dupla Emissão LED 110°/15°	W W	14+20	3000	1350+1800	10	1	279,00 €
2830750958	01.002.001.003.00128	PROLUMI 6033	Suspensão Linear Dupla Emissão LED 110°/15°	W W	14+20	4000	1350+1800	10	1	279,00 €
2830750959	01.002.001.003.00129	PROLUMI 6033	Suspensão Linear Dupla Emissão LED 110°/30°	W W	14+20	3000	1350+1800	10	1	279,00 €
2830750960	01.002.001.003.00130	PROLUMI 6033	Suspensão Linear Dupla Emissão LED 110°/30°	W W	14+20	4000	1350+1800	10	1	279,00 €
2830750965	01.002.001.003.00135	PROLUMI 6033	Suspensão Linear Dupla Emissão LED 110°/15° DIM Dali-Push	W W	14+20	3000	1350+1800	10	1	359,00 €
2830750966	01.002.001.003.00136	PROLUMI 6033	Suspensão Linear Dupla Emissão LED 110°/15° DIM Dali-Push	W W	14+20	4000	1350+1800	10	1	359,00 €
2830750967	01.002.001.003.00137	PROLUMI 6033	Suspensão Linear Dupla Emissão LED 110°/30° DIM Dali-Push	W W	14+20	3000	1350+1800	10	1	359,00 €
2830750968	01.002.001.003.00138	PROLUMI 6033	Suspensão Linear Dupla Emissão LED 110°/30° DIM Dali-Push	W W	14+20	4000	1350+1800	10	1	359,00 €
2830750961	01.002.001.003.00131	PROLUMI 6033B	Suspensão Linear Dupla Emissão LED 110°/15°	W K	14+20	3000	1350+1800	10	1	279,00 €
2830750962	01.002.001.003.00132	PROLUMI 6033B	Suspensão Linear Dupla Emissão LED 110°/15°	W K	14+20	4000	1350+1800	10	1	279,00 €
2830750963	01.002.001.003.00133	PROLUMI 6033B	Suspensão Linear Dupla Emissão LED 110°/30°	W K	14+20	3000	1350+1800	10	1	279,00 €
2830750964	01.002.001.003.00134	PROLUMI 6033B	Suspensão Linear Dupla Emissão LED 110°/30°	W K	14+20	4000	1350+1800	10	1	279,00 €
2830750969	01.002.001.003.00139	PROLUMI 6033B	Suspensão Linear Dupla Emissão LED 110°/15° DIM Dali-Push	W K	14+20	3000	1350+1800	10	1	359,00 €
2830750970	01.002.001.003.00140	PROLUMI 6033B	Suspensão Linear Dupla Emissão LED 110°/15° DIM Dali-Push	W K	14+20	4000	1350+1800	10	1	359,00 €
2830750971	01.002.001.003.00141	PROLUMI 6033B	Suspensão Linear Dupla Emissão LED 110°/30° DIM Dali-Push	W K	14+20	3000	1350+1800	10	1	359,00 €
2830750972	01.002.001.003.00142	PROLUMI 6033B	Suspensão Linear Dupla Emissão LED 110°/30° DIM Dali-Push	W K	14+20	4000	1350+1800	10	1	359,00 €
2830750973	01.002.001.003.00143	PROLUMI 6133	Suspensão Linear Dupla Emissão LED 110°/15°	K K	14+20	3000	1350+1800	10	1	279,00 €
2830750974	01.002.001.003.00144	PROLUMI 6133	Suspensão Linear Dupla Emissão LED 110°/15°	K K	14+20	4000	1350+1800	10	1	279,00 €
2830750975	01.002.001.003.00145	PROLUMI 6133	Suspensão Linear Dupla Emissão LED 110°/30°	K K	14+20	3000	1350+1800	10	1	279,00 €
2830750976	01.002.001.003.00146	PROLUMI 6133	Suspensão Linear Dupla Emissão LED 110°/30°	K K	14+20	4000	1350+1800	10	1	279,00 €
2830750977	01.002.001.003.00147	PROLUMI 6133	Suspensão Linear Dupla Emissão LED 110°/15° DIM Dali-Push	K K	14+20	3000	1350+1800	10	1	359,00 €
2830750978	01.002.001.003.00148	PROLUMI 6133	Suspensão Linear Dupla Emissão LED 110°/15° DIM Dali-Push	K K	14+20	4000	1350+1800	10	1	359,00 €
2830750979	01.002.001.003.00149	PROLUMI 6133	Suspensão Linear Dupla Emissão LED 110°/30° DIM Dali-Push	K K	14+20	3000	1350+1800	10	1	359,00 €
2830750980	01.002.001.003.00150	PROLUMI 6133	Suspensão Linear Dupla Emissão LED 110°/30° DIM Dali-Push	K K	14+20	4000	1350+1800	10	1	359,00 €



VERSATIS-P

Suspensão tubular em alumínio
 Diam: 84,5mm / Alt.: 154mm
 Comprimento do cabo suspensão - 120metros



UGR<16



Referência	Código	Descrição	Cor	W	K	Lm	Q.Min.	Qt. Cx.	€
2830750588	01.002.001.003.00160	Suspensão LED 15° [Branco + Branco]	W W	18	2700	1550	18	18	97,50 €
28307500611	01.002.001.003.00043	Suspensão LED 15° [Branco + Branco]	W W	18	3000	1550	18	18	97,50 €
28307500666	01.002.001.003.00044	Suspensão LED 15° [Branco + Branco]	W W	18	4000	1700	18	18	97,50 €
2830750589	01.002.001.003.00161	Suspensão LED 15° [Branco + Branco]	W W	18	5000	1700	18	18	97,50 €
2830750590	01.002.001.003.00162	Suspensão LED 25° [Branco + Branco]	W W	18	2700	1550	18	18	97,50 €
28307500711	01.002.001.003.00045	Suspensão LED 25° [Branco + Branco]	W W	18	3000	1550	18	18	97,50 €
28307500766	01.002.001.003.00046	Suspensão LED 25° [Branco + Branco]	W W	18	4000	1700	18	18	97,50 €
2830750591	01.002.001.003.00163	Suspensão LED 25° [Branco + Branco]	W W	18	5000	1700	18	18	97,50 €
2830750592	01.002.001.003.00164	Suspensão LED 40° [Branco + Branco]	W W	18	2700	1550	18	18	97,50 €
28307500811	01.002.001.003.00022	Suspensão LED 40° [Branco + Branco]	W W	18	3000	1550	18	18	97,50 €
28307500866	01.002.001.003.00047	Suspensão LED 40° [Branco + Branco]	W W	18	4000	1700	18	18	97,50 €
2830750593	01.002.001.003.00165	Suspensão LED 40° [Branco + Branco]	W W	18	5000	1700	18	18	97,50 €
2830750594	01.002.001.003.00166	Suspensão LED 15° [Branco + Preto]	W K	18	2700	1550	18	18	97,50 €
28307500622	01.002.001.003.00048	Suspensão LED 15° [Branco + Preto]	W K	18	3000	1550	18	18	97,50 €
28307500677	01.002.001.003.00049	Suspensão LED 15° [Branco + Preto]	W K	18	4000	1700	18	18	97,50 €
2830750595	01.002.001.003.00167	Suspensão LED 15° [Branco + Preto]	W K	18	5000	1700	18	18	97,50 €
2830750596	01.002.001.003.00168	Suspensão LED 25° [Branco + Preto]	W K	18	2700	1550	18	18	97,50 €
28307500722	01.002.001.003.00050	Suspensão LED 25° [Branco + Preto]	W K	18	3000	1550	18	18	97,50 €
28307500777	01.002.001.003.00051	Suspensão LED 25° [Branco + Preto]	W K	18	4000	1700	18	18	97,50 €
2830750597	01.002.001.003.00169	Suspensão LED 25° [Branco + Preto]	W K	18	5000	1700	18	18	97,50 €
2830750598	01.002.001.003.00170	Suspensão LED 40° [Branco + Preto]	W K	18	2700	1550	18	18	97,50 €
28307500822	01.002.001.003.00052	Suspensão LED 40° [Branco + Preto]	W K	18	3000	1550	18	18	97,50 €
28307500877	01.002.001.003.00053	Suspensão LED 40° [Branco + Preto]	W K	18	4000	1700	18	18	97,50 €
2830750599	01.002.001.003.00171	Suspensão LED 40° [Branco + Preto]	W K	18	5000	1700	18	18	97,50 €
2830750600	01.002.001.003.00172	Suspensão LED 15° [Branco + Dourado]	W GD	18	2700	1550	18	18	97,50 €
28307500633	01.002.001.003.00054	Suspensão LED 15° [Branco + Dourado]	W GD	18	3000	1550	18	18	97,50 €
28307500688	01.002.001.003.00055	Suspensão LED 15° [Branco + Dourado]	W GD	18	4000	1700	18	18	97,50 €
2830750601	01.002.001.003.00173	Suspensão LED 15° [Branco + Dourado]	W GD	18	5000	1700	18	18	97,50 €
2830750602	01.002.001.003.00174	Suspensão LED 25° [Branco + Dourado]	W GD	18	2700	1550	18	18	97,50 €
28307500733	01.002.001.003.00056	Suspensão LED 25° [Branco + Dourado]	W GD	18	3000	1550	18	18	97,50 €
28307500788	01.002.001.003.00057	Suspensão LED 25° [Branco + Dourado]	W GD	18	4000	1700	18	18	97,50 €
2830750603	01.002.001.003.00175	Suspensão LED 25° [Branco + Dourado]	W GD	18	5000	1700	18	18	97,50 €
2830750604	01.002.001.003.00176	Suspensão LED 40° [Branco + Dourado]	W GD	18	2700	1550	18	18	97,50 €
28307500833	01.002.001.003.00058	Suspensão LED 40° [Branco + Dourado]	W GD	18	3000	1550	18	18	97,50 €
28307500888	01.002.001.003.00059	Suspensão LED 40° [Branco + Dourado]	W GD	18	4000	1700	18	18	97,50 €
2830750605	01.002.001.003.00177	Suspensão LED 40° [Branco + Dourado]	W GD	18	5000	1700	18	18	97,50 €

Obs: Para outras versões não standards como por exemplo: Regulação de fluxo TRIAC, consulte pf. o nosso departamento comercial



VERSATIS-P

Suspensão tubular em alumínio
 Diam: 84,5mm / Alt: 154mm
 Comprimento do cabo suspensão - 120metros




UGR<16



Referência	Código	Descrição	Cor	W	K	Lm	Q.Min.	Qt. Cx.	€
2830750606	01.002.001.003.00178	Suspensão LED 15° [Preto + Preto]	K K	18	2700	1550	18	18	97,50 €
2830750644	01.002.001.003.00060	Suspensão LED 15° [Preto + Preto]	K K	18	3000	1550	18	18	97,50 €
2830750699	01.002.001.003.00061	Suspensão LED 15° [Preto + Preto]	K K	18	4000	1700	18	18	97,50 €
2830750607	01.002.001.003.00179	Suspensão LED 15° [Preto + Preto]	K K	18	5000	1700	18	18	97,50 €
2830750608	01.002.001.003.00180	Suspensão LED 25° [Preto + Preto]	K K	18	2700	1550	18	18	97,50 €
28307500744	01.002.001.003.00062	Suspensão LED 25° [Preto + Preto]	K K	18	3000	1550	18	18	97,50 €
28307500799	01.002.001.003.00063	Suspensão LED 25° [Preto + Preto]	K K	18	4000	1700	18	18	97,50 €
2830750609	01.002.001.003.00181	Suspensão LED 25° [Preto + Preto]	K K	18	5000	1700	18	18	97,50 €
2830750610	01.002.001.003.00182	Suspensão LED 40° [Preto + Preto]	K K	18	2700	1550	18	18	97,50 €
28307500844	01.002.001.003.00064	Suspensão LED 40° [Preto + Preto]	K K	18	3000	1550	18	18	97,50 €
28307500899	01.002.001.003.00023	Suspensão LED 40° [Preto + Preto]	K K	18	4000	1700	18	18	97,50 €
2830750611	01.002.001.003.00183	Suspensão LED 40° [Preto + Preto]	K K	18	5000	1700	18	18	97,50 €
2830750612	01.002.001.003.00184	Suspensão LED 15° [Preto + Dourado]	K GD	18	2700	1550	18	18	97,50 €
28307500655	01.002.001.003.00065	Suspensão LED 15° [Preto + Dourado]	K GD	18	3000	1550	18	18	97,50 €
28307500700	01.002.001.003.00066	Suspensão LED 15° [Preto + Dourado]	K GD	18	4000	1700	18	18	97,50 €
2830750613	01.002.001.003.00185	Suspensão LED 15° [Preto + Dourado]	K GD	18	5000	1700	18	18	97,50 €
2830750614	01.002.001.003.00186	Suspensão LED 25° [Preto + Dourado]	K GD	18	2700	1550	18	18	97,50 €
28307500755	01.002.001.003.00067	Suspensão LED 25° [Preto + Dourado]	K GD	18	3000	1550	18	18	97,50 €
28307500800	01.002.001.003.00068	Suspensão LED 25° [Preto + Dourado]	K GD	18	4000	1700	18	18	97,50 €
2830750615	01.002.001.003.00187	Suspensão LED 25° [Preto + Dourado]	K GD	18	5000	1700	18	18	97,50 €
2830750616	01.002.001.003.00188	Suspensão LED 40° [Preto + Dourado]	K GD	18	2700	1550	18	18	97,50 €
28307500855	01.002.001.003.00069	Suspensão LED 40° [Preto + Dourado]	K GD	18	3000	1550	18	18	97,50 €
28307500900	01.002.001.003.00027	Suspensão LED 40° [Preto + Dourado]	K GD	18	4000	1700	18	18	97,50 €
2830750617	01.002.001.003.00189	Suspensão LED 40° [Preto + Dourado]	K GD	18	5000	1700	18	18	97,50 €

Obs: Para outras versões não standards como por exemplo: Regulação de fluxo TRIAC, consulte pf. o nosso departamento comercial



SURFACE ROUND LED

3000K | 4000K | 6500K





NOVUN-P

Suspensão Tubular em alumínio
Diam: 65mm / Alt: 180mm
Comprimento do cabo suspensão - 1,20metros

UGR<19



Referência	Código	Descrição	Cor	W	Q.Min.	Qt. Cx.	€
1760750079C	01.010.018.003.00020	Suspensão Tubular [Branco + Branco] PAR16 GU10	W W	MAX 7W	20	20	44,40 €
1760750080C	01.002.018.003.00021	Suspensão Tubular [Preto + Preto] PAR16 GU10	K K	MAX 7W	20	20	44,40 €
1760750090	01.002.018.003.00023	Suspensão Tubular [Branco + Preto] PAR16 GU10	W K	MAX 7W	20	20	44,40 €
1760750091	01.002.018.003.00024	Suspensão Tubular [Branco + Dourado] PAR16 GU10	W GD	MAX 7W	20	20	44,40 €
1760750092	01.002.018.003.00025	Suspensão Tubular [Preto + Dourado] PAR16 GU10	K GD	MAX 7W	20	20	44,40 €



TOLSH-T

Suspensão orientável em alumínio
Comp: 924mm / Larg.: 193mm / Alt: 1500mm



Referência	Código	Descrição	Cor	Q.Min.	Qt. Cx.	€
1380752091C	01.002.012.003.00002	Suspensão 4 x QR111 c/ transformador [s/ lâmpada]	GR	6	1	139,00 €



STYLLE

Suspensão orientável em alumínio
Comp: 924mm / Larg.: 193mm / Alt: 1500mm

Referência	Código	Descrição	Cor	W	Lm	Qt. Cx.	€
1580750806	03.002.013.003.00002	Campanula decorativa E27 c/ Reflect. PC	GR	MAX 30	6	1	139,00 €
1580750807	03.002.013.003.00003	Campanula decorativa E27 c/ Reflect. AL	GR	MAX 30	6	1	169,00 €



BANJO PLUG 4000K





NOVUN-W

Luminária Parede em alumínio com dupla emissão
Diam: 65mm / Alt: 180mm

UGR<19



Referência	Código	Descrição	Cor	W	Q.Min.	Qt. Cx.	€
1760750081C	01.002.018.005.00049	Luminária Parede [Branco + Branco] PAR16 GU10	W W	Máx. 2x7W	20	20	74,90 €
1760750099	01.002.018.005.00048	Luminária Parede [Branco + Preto] PAR16 GU10	W K	Máx. 2x7W	20	20	74,90 €
1760750100	01.002.018.005.00050	Luminária Parede [Branco + Dourado] PAR16 GU10	W GD	Máx. 2x7W	20	20	74,90 €
1760750089C	01.002.018.005.00074	Luminária Parede [Preto + Preto] PAR16 GU10	K K	Máx. 2x7W	20	20	74,90 €
1760750188	01.002.018.005.00073	Luminária Parede [Preto + Dourado] PAR16 GU10	K GD	Máx. 2x7W	20	20	74,90 €



BANJO

Armadura Saliente LED



Referência	Código	Descrição	Cor	W	K	Lm	Q.Min.	Qt. Cx.	€
2760750021	03.002.001.005.00001	Armadura Saliente 600mm IP44 120°	CB	20	3000	1800	10	10	54,50 €
2760750019	03.002.001.005.00002	Armadura Saliente 600mm IP44 120°	CB	20	4000	1800	10	10	54,50 €



BANJO PLUG

Armadura Saliente LED



Referência	Código	Descrição	Cor	W	K	Lm	Q.Min.	Qt. Cx.	€
2760750025	03.002.001.005.00005	Armadura Saliente 600mm IP44 120° BR c/tomada	CB	20	4000	1800	10	10	65,75 €



LINEA

Suporte S14D

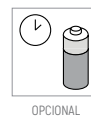


Referência	Código	Descrição	Cor	W	Q.Min.	Qt. Cx.	€
0930080006	01.002.018.005.00080	Suporte em Aço Escovado p/ S14D	ST	Máx. 60W	10	100	14,20 €
0930080007	01.002.018.005.00081	Suporte em Branco p/ S14D	W	Máx. 60W	10	100	12,80 €
0930080008	01.002.018.005.00082	Suporte em Preto p/ S14D	K	Máx. 60W	10	100	12,80 €
0930080009	01.002.018.005.00083	Suporte em Ouro Velho p/ S14D	OG	Máx. 60W	10	100	14,20 €
0930080010	01.002.018.005.00084	Suporte em Cromado p/ S14D	CB	Máx. 60W	10	100	14,20 €



BEEP

Balizador circular em alumínio
Furo: 35mm / Ext.: 40mm



UGR<19



Referência	Código	Descrição	Cor	W	K	Lm	Q.Min.	Qt. Cx.	€
1760750101C	01.002.001.004.00056	Spot Circ. LED 15° c/ driver incluído	W	1,7	3000	125	50	50	28,50 €
1760750103C	01.002.001.004.00059	Spot Circ. LED 15° c/ driver incluído	W	1,7	4000	125	50	50	28,50 €
1760750102C	01.002.001.004.00058	Spot Circ. LED 25° c/ driver incluído	W	1,7	3000	125	50	50	28,50 €
1760750104C	01.002.001.004.00060	Spot Circ. LED 25° c/ driver incluído	W	1,7	4000	125	50	50	28,50 €
1760750082C	01.002.001.004.00008	Spot Circ. LED 45° c/ driver incluído	W	1,7	3000	125	50	50	28,50 €
1760750083C	01.002.001.004.00006	Spot Circ. LED 45° c/ driver incluído	W	1,7	4000	125	50	50	28,50 €
1760750105C	01.002.001.004.00062	Spot Circ. LED 15° c/ driver incluído	K	1,7	3000	125	50	50	28,50 €
1760750107C	01.002.001.004.00064	Spot Circ. LED 15° c/ driver incluído	K	1,7	4000	125	50	50	28,50 €
1760750106C	01.002.001.004.00063	Spot Circ. LED 25° c/ driver incluído	K	1,7	3000	125	50	50	28,50 €
1760750108C	01.002.001.004.00065	Spot Circ. LED 25° c/ driver incluído	K	1,7	4000	125	50	50	28,50 €
1760750109C	01.002.001.004.00057	Spot Circ. LED 45° c/ driver incluído	K	1,7	3000	125	50	50	28,50 €
1760750110C	01.002.001.004.00061	Spot Circ. LED 45° c/ driver incluído	K	1,7	4000	125	50	50	28,50 €

Obs: Para outras versões não standards como por exemplo: Regulação de fluxo | 0-10V | 1-10V | DALI-PUSH, consulte pf. o nosso departamento comercial



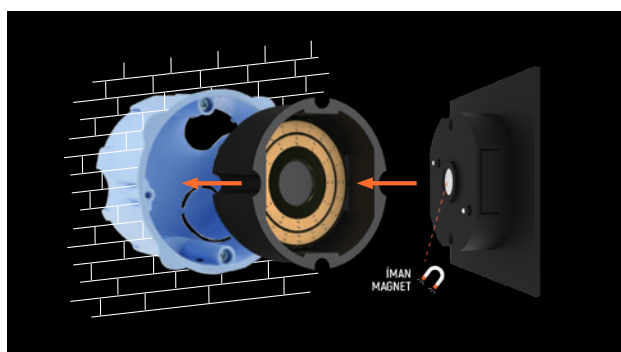
WAY

Balizador quadrangular em alumínio
Furo: 68mm / Ext.: 74x74mm



Referência	Código	Nome	Descrição	Cor	W	K	Lm	Q.Min.	Qt. Cx.	€
2830750410	01.002.001.004.00066	WAY	Aro Frontal (Assimétrico) 230V P/Driver Way	W	3	3000	50	50	50	21,95 €
2830750411	01.002.001.004.00067	WAY	Aro Frontal (Assimétrico) 230V P/Driver Way	W	3	4000	50	50	50	21,95 €
2830750412	01.002.001.004.00068	WAY	Aro Frontal (Assimétrico) 230V P/Driver Way	K	3	3000	50	50	50	21,95 €
2830750413	01.002.001.004.00069	WAY	Aro Frontal (Assimétrico) 230V P/Driver Way	K	3	4000	50	50	50	21,95 €
2830750414	01.002.001.004.00070	WAY	Aro Frontal (Simétrico) 230V P/Driver Way	W	3	3000	120	50	50	21,95 €
2830750415	01.002.001.004.00071	WAY	Aro Frontal (Simétrico) 230V P/Driver Way	W	3	4000	120	50	50	21,95 €
2830750416	01.002.001.004.00072	WAY	Aro Frontal (Simétrico) 230V P/Driver Way	K	3	3000	120	50	50	21,95 €
2830750417	01.002.001.004.00073	WAY	Aro Frontal (Simétrico) 230V P/Driver Way	K	3	4000	120	50	50	21,95 €
2830120040	01.010.028.004.00001	WAY-DRIVER	Driver Para Aro Frontal WAY- Classe I : 230V-6-14VDC 200mA	--	--	--	--	50	50	21,95 €

Obs: Para composição do Balizador WAY é necessário a conjugação dos dois componentes (WAY ARO FRONTAL + WAY DRIVER).





SYRIUS

Régua Saliente

Referência	Código	Descrição	Cor	W	Q.Min.	Qtd. Cx.	€
1570230001	03.002.004.002.00011	Régua Saliente BF T8 G13 IP20	W	1x18	6	6	13,95 €
1570230002	03.002.004.002.00012	Régua Saliente BF T8 G13 IP20	W	1x36	6	6	17,45 €
1570230004	03.002.004.002.00013	Régua Saliente BF T8 G13 IP20	W	2x18	6	6	17,45 €
1570230005	03.002.004.002.00014	Régua Saliente BF T8 G13 IP20	W	2x36	6	6	24,95 €
1570230006	03.002.004.002.00041	Régua Saliente BF T8 G13 IP20	W	2x58	6	6	44,45 €
1570230132	03.002.004.002.00017	Régua Saliente BE T8 G13 IP20	W	1x58	6	6	27,95 €
1570230135	03.002.004.002.00020	Régua Saliente BE T8 G13 IP20	W	2x58	6	6	39,95 €



SYRIUS LED

Régua Saliente para Lâmpada LED

Referência	Código	Descrição	Cor	Q.Min.	Qtd. Cx.	€
1570230224	03.002.018.002.00011	Régua Saliente 1X600mm G13 IP20 p/Lamp LED	W	6	6	9,95 €
1570230226	03.002.018.002.00012	Régua Saliente 1X1200mm G13 IP20 p/Lamp LED	W	6	6	14,95 €
1570230229	03.002.018.002.00013	Régua Saliente 1X1500mm G13 IP20 p/Lamp LED	W	6	6	17,95 €
1570230227	03.002.018.002.00014	Régua Saliente 2X600mm G13 IP20 p/Lamp LED	W	6	6	12,95 €
1570230228	03.002.018.002.00015	Régua Saliente 2X1200mm G13 IP20 p/Lamp LED	W	6	6	17,95 €
1570230225	03.002.018.002.00016	Régua Saliente 2X1500mm G13 IP20 p/Lamp LED	W	6	6	21,95 €



GARLAND

Armadura Aba dupla

Referência	Código	Descrição	Cor	W	Q.Min.	Qtd. Cx.	€
1570230154	03.002.004.002.00021	Armadura Aba dupla BF T8 G13 IP20	W	1x18	6	6	21,95 €
1570230142	03.002.004.002.00022	Armadura Aba dupla BF T8 G13 IP20	W	1x36	6	6	28,55 €
1570230155	03.002.004.002.00023	Armadura Aba dupla BF T8 G13 IP20	W	2x18	6	6	24,95 €
1570230143	03.002.004.002.00024	Armadura Aba dupla BF T8 G13 IP20	W	2x36	6	6	38,95 €
1570230148	03.002.004.002.00027	Armadura Aba dupla BE T8 G13 IP20	W	1x58	6	6	41,95 €
1570230149	03.002.004.002.00030	Armadura Aba dupla BE T8 G13 IP20	W	2x58	6	6	49,95 €



GARLAND LED

Armadura Aba dupla para Lâmpada LED

Referência	Código	Descrição	Cor	Q.Min.	Qtd. Cx.	€
1570230172	03.002.018.002.00017	Armadura Aba dupla 1x600mm G13 IP20 p/Lamp LED	W	6	6	15,95 €
1570230157	03.002.018.002.00018	Armadura Aba dupla 1x1200mm G13 IP20 p/Lamp LED	W	6	6	24,95 €
1570230158	03.002.018.002.00019	Armadura Aba dupla 1x1500mm G13 IP20 p/Lamp LED	W	6	6	28,95 €
1570230173	03.002.018.002.00020	Armadura Aba dupla 2x600mm G13 IP20 p/Lamp LED	W	6	6	18,95 €
1570230156	03.002.018.002.00021	Armadura Aba dupla 2x1200mm G13 IP20 p/Lamp LED	W	6	6	28,95 €
1570230171	03.002.018.002.00022	Armadura Aba dupla 2x1500mm G13 IP20 p/Lamp LED	W	6	6	34,95 €



PROLUMI 7000

3000K | 4000K





TUB 70

Armadura Saliente Tubular Estanque



IK10

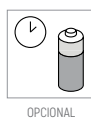


Referência	Código	Descrição	W	K	Lm	Q.Min.	Qtd.	Cx.	€
1620230700	03.002.001.002.00001	Arm Sal Tubular 1200mm LED IP67 4000K 120°	40	4000	4800	4	4		149,00 €
1620230701	03.002.001.002.00002	Arm Sal Tubular 1500mm LED IP67 4000K 120°	50	4000	6000	4	4		199,00 €



THOR

Armadura Saliente Estanque



IK10

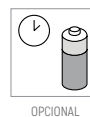


Referência	Código	Descrição	W	K	Lm	Q.Min.	Qtd.	Cx.	€
1620230500	03.002.001.002.00003	Armadura Saliente Estanque 1200mm 110°	45	5000	5980	6	6		85,00 €
1620230501	03.002.001.002.00004	Armadura Saliente Estanque 1500mm 110°	65	5000	8450	6	6		99,00 €



STAGNO

Armadura Saliente Estanque

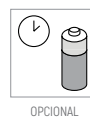


Referência	Código	Descrição	W	K	Lm	Q.Min.	Qtd.	Cx.	€
1620230001	03.002.001.002.00051	Armadura Saliente Estanque 1200mm 110°	36	4000	4860	12	12		41,95 €
1620230002	03.002.001.002.00052	Armadura Saliente Estanque 1500mm 110°	50	4000	6750	9	9		50,95 €



PARKLINE G2

Armadura Saliente Estanque

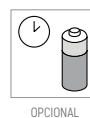


Referência	Código	Descrição	W	K	Lm	Q.Min.	Qtd.	Cx.	€
1620230606	03.002.001.002.00038	Armadura Saliente Estanque 1200mm 110°	34	4000	4900	9	9		63,95 €



PARKLINE

Armadura Saliente Estanque



Referência	Código	Descrição	W	K	Lm	Q.Min.	Qtd.	Cx.	€
1620230600	03.002.001.002.00008	Armadura Saliente Estanque 600mm 110°	20	4200	2200	12	12		29,95 €



PARK SLIM

Armadura Saliente Estanque para Lâmpada LED

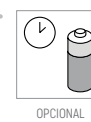


Referência	Código	Descrição	Q.Min.	Qtd. Cx.	€
1620230614	03.002.018.002.00034	Arm Sal Estanque 1X1500mm G13 IP65 p/ Lamp. T8 LED ABS/PC	9	9	19,75 €
1620230613	03.002.018.002.00033	Arm Sal Estanque 2X1200mm G13 IP65 p/ Lamp. T8 LED ABS/PC	9	9	19,75 €
1620230615	03.002.018.002.00035	Arm Sal Estanque 2X1500mm G13 IP65 p/ Lamp. T8 LED ABS/PC	9	9	24,75 €



AQUA T8 LED

Armadura Saliente Estanque para Lâmpada LED

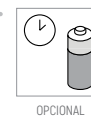


Referência	Código	Descrição	Q.Min.	Qtd. Cx.	€
1620230610R	03.002.018.002.00049	Armadura Sal Estanque 1X600mm G13 p/ Lamp. LED ABS/PC	12	12	14,55 €
1620230612R	03.002.018.002.00044	Armadura Sal Estanque 1X1200mm G13 p/ Lamp. LED ABS/PC	12	12	18,85 €
1620230614R	03.002.018.002.00052	Armadura Sal Estanque 1X1500mm G13 p/ Lamp. LED ABS/PC	9	9	24,45 €
1620230611R	03.002.018.002.00050	Armadura Sal Estanque 2X600mm G13 p/ Lamp. LED ABS/PC	12	12	18,45 €
1620230613R	03.002.018.002.00051	Armadura Sal Estanque 2X1200mm G13 p/ Lamp. LED ABS/PC	9	9	24,45 €
1620230615R	03.002.018.002.00053	Armadura Sal Estanque 2X1500mm G13 p/ Lamp. LED ABS/PC	9	9	33,95 €



PARK LED

Armadura Saliente Estanque para Lâmpada LED



Referência	Código	Descrição	Q.Min.	Qtd. Cx.	€
1620230123MA	03.002.018.002.00001	Armadura Sal Estanque 1X600mm G13 p/ Lamp. LED ABS/PC	10	10	15,50 €
1620230124MA	03.002.018.002.00002	Armadura Sal Estanque 1X1200mm G13 p/ Lamp. LED ABS/PC	6	6	20,95 €
1620230125MA	03.002.018.002.00003	Armadura Sal Estanque 1X1500mm G13 p/ Lamp. LED ABS/PC	6	6	25,95 €
1620230126MA	03.002.018.002.00004	Armadura Sal Estanque 2X600mm G13 p/ Lamp. LED ABS/PC	10	10	19,50 €
1620230122MA	03.002.018.002.00005	Armadura Sal Estanque 2X1200mm G13 p/ Lamp. LED ABS/PC	6	6	26,55 €
1620230127MA	03.002.018.002.00006	Armadura Sal Estanque 2X1500mm G13 p/ Lamp. LED ABS/PC	6	6	36,95 €



PARK 8BE

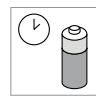
Armadura Saliente Estanque



Referência	Código	Descrição	W	Q.Min.	Qtd. Cx.	€
1620230114MA	03.002.004.002.00001	Armadura Saliente Estanque BE T8 G13 ABS/PC	1x18	10	10	21,95 €
1620230115MA	03.002.004.002.00002	Armadura Saliente Estanque BE T8 G13 ABS/PC	1x36	6	6	33,95 €
1620230116MA	03.002.004.002.00003	Armadura Saliente Estanque BE T8 G13 ABS/PC	1x58	6	6	35,45 €
1620230117MA	03.002.004.002.00004	Armadura Saliente Estanque BE T8 G13 ABS/PC	2x18	10	10	30,95 €
1620230118MA	03.002.004.002.00005	Armadura Saliente Estanque BE T8 G13 ABS/PC	2x36	6	6	42,15 €
1620230119MA	03.002.004.002.00006	Armadura Saliente Estanque BE T8 G13 ABS/PC	2x58	6	6	48,75 €
1621000004	03.010.046.002.00001	Mola Aço p/Park LED, Park 5/8	--	50	--	0,45 €



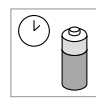
PHENIX UFO G2
Armadura Industrial LED



Referência	Código	Descrição	Cor	W	K	Lm	Q.Min.	Qtd. Cx.	€
2810970055	03.002.001.025.00047	Arm.Ind. LED IP65 120° DIM 0-10V	K	100	3000	15000	10	1	140,00 €
2810970056	03.002.001.025.00048	Arm.Ind. LED IP65 120° DIM 0-10V	K	100	4000	15000	10	1	140,00 €
2810970030	03.002.001.025.00022	Arm.Ind. LED IP65 120° DIM 0-10V	K	100	5000	15000	10	1	135,00 €
2810970033	03.002.001.025.00025	Arm.Ind. LED IP65 120° DIM 0-10V	K	150	3000	22500	10	1	165,00 €
2810970034	03.002.001.025.00026	Arm.Ind. LED IP65 120° DIM 0-10V	K	150	4000	22500	10	1	165,00 €
2810970031	03.002.001.025.00023	Arm.Ind. LED IP65 120° DIM 0-10V	K	150	5000	22500	10	1	155,00 €
2810970070	03.002.001.025.00057	Arm.Ind. LED IP65 120° DIM 0-10V	K	200	4000	30000	10	1	229,00 €
2810970032	03.002.001.025.00024	Arm.Ind. LED IP65 120° DIM 0-10V	K	200	5000	30000	10	1	219,00 €
2810970061	03.002.001.025.00053	Arm.Ind. LED IP65 90° DIM 0-10V	K	100	3000	15000	10	1	155,00 €
2810970063	03.002.001.025.00055	Arm.Ind. LED IP65 90° DIM 0-10V	K	100	4000	15000	10	1	155,00 €
2810970035	03.002.001.025.00027	Arm.Ind. LED IP65 90° DIM 0-10V	K	100	5000	15000	10	1	150,00 €
2810970036	03.002.001.025.00028	Arm.Ind. LED IP65 90° DIM 0-10V	K	150	3000	22500	10	1	180,00 €
2810970037	03.002.001.025.00029	Arm.Ind. LED IP65 90° DIM 0-10V	K	150	4000	22500	10	1	180,00 €
2810970038	03.002.001.025.00030	Arm.Ind. LED IP65 90° DIM 0-10V	K	150	5000	22500	10	1	170,00 €
2810970071	03.002.001.025.00058	Arm.Ind. LED IP65 90° DIM 0-10V	K	200	4000	30000	10	1	244,00 €
2810970039	03.002.001.025.00031	Arm.Ind. LED IP65 90° DIM 0-10V	K	200	5000	30000	10	1	234,00 €
2810970062	03.002.001.025.00054	Arm.Ind. LED IP65 60° DIM 0-10V	K	100	3000	15000	10	1	155,00 €
2810970064	03.002.001.025.00056	Arm.Ind. LED IP65 60° DIM 0-10V	K	100	4000	15000	10	1	155,00 €
2810970040	03.002.001.025.00032	Arm.Ind. LED IP65 60° DIM 0-10V	K	100	5000	15000	10	1	150,00 €
2810970041	03.002.001.025.00033	Arm.Ind. LED IP65 60° DIM 0-10V	K	150	3000	22500	10	1	180,00 €
2810970042	03.002.001.025.00034	Arm.Ind. LED IP65 60° DIM 0-10V	K	150	4000	22500	10	1	180,00 €
2810970043	03.002.001.025.00035	Arm.Ind. LED IP65 60° DIM 0-10V	K	150	5000	22500	10	1	170,00 €
2810970072	03.002.001.025.00059	Arm.Ind. LED IP65 60° DIM 0-10V	K	200	4000	30000	10	1	244,00 €
2810970044	03.002.001.025.00036	Arm.Ind. LED IP65 60° DIM 0-10V	K	200	5000	30000	10	1	234,00 €



PHENIX AL G2
Armadura Industrial LED



Referência	Código	Descrição	Cor	W	K	Lm	Q.Min.	Qtd. Cx.	€
2810970057	03.002.001.025.00049	Arm.Ind. LED IP65 Ref. AL 90° DIM 0-10V	K	100	3000	13082	10	1	170,00 €
2810970058	03.002.001.025.00050	Arm.Ind. LED IP65 Ref. AL 90° DIM 0-10V	K	100	4000	13082	10	1	170,00 €
2810970045	03.002.001.025.00037	Arm.Ind. LED IP65 Ref. AL 90° DIM 0-10V	K	100	5000	13082	10	1	165,00 €
2810970046	03.002.001.025.00038	Arm.Ind. LED IP65 Ref. AL 90° DIM 0-10V	K	150	3000	20214	10	1	195,00 €
2810970047	03.002.001.025.00039	Arm.Ind. LED IP65 Ref. AL 90° DIM 0-10V	K	150	4000	20214	10	1	195,00 €
2810970048	03.002.001.025.00040	Arm.Ind. LED IP65 Ref. AL 90° DIM 0-10V	K	150	5000	20214	10	1	185,00 €
2810970080	03.002.001.025.00060	Arm.Ind. LED IP65 Ref. AL 90° DIM 0-10V	K	200	4000	26929	10	1	259,00 €
2810970049	03.002.001.025.00041	Arm.Ind. LED IP65 Ref. AL 90° DIM 0-10V	K	200	5000	26929	10	1	249,00 €
2810570024	03.010.046.025.00001	Grelha de proteção p/ Phenix AL		n/a	n/a	n/a	10	20	29,50 €



PHENIX PC G2

Armadura Industrial LED



Difusor PC
2810570025



SENSOR
OPCIONAL



OPCIONAL



OPCIONAL



Referência	Código	Descrição	Cor	W	K	Lm	Q.Min.	Qtd.	Cx.	€
2810970059	03.002.001.025.00051	Arm.Ind. LED IP65 Ref. PC 70° DIM 0-10V	K	100	3000	12876	10	1		185,00 €
2810970060	03.002.001.025.00052	Arm.Ind. LED IP65 Ref. PC 70° DIM 0-10V	K	100	4000	12876	10	1		185,00 €
2810970050	03.002.001.025.00042	Arm.Ind. LED IP65 Ref. PC 70° DIM 0-10V	K	100	5000	12876	10	1		180,00 €
2810970051	03.002.001.025.00043	Arm.Ind. LED IP65 Ref. PC 70° DIM 0-10V	K	150	3000	20110	10	1		210,00 €
2810970052	03.002.001.025.00044	Arm.Ind. LED IP65 Ref. PC 70° DIM 0-10V	K	150	4000	20110	10	1		210,00 €
2810970053	03.002.001.025.00045	Arm.Ind. LED IP65 Ref. PC 70° DIM 0-10V	K	150	5000	20110	10	1		200,00 €
2810970081	03.002.001.025.00061	Arm.Ind. LED IP65 Ref. PC 70° DIM 0-10V	K	200	4000	26580	10	1		274,00 €
2810970054	03.002.001.025.00046	Arm.Ind. LED IP65 Ref. PC 70° DIM 0-10V	K	200	5000	26580	10	1		264,00 €
2810570025	03.010.046.025.00002	Difusor p/ Ref. PC 70 p/ Phenix		n/a	n/a	n/a	10	20		29,50 €



PHENIX KIT EMER



Referência	Código	Descrição	W	K	Lm	Q.Min.	Qtd.	Cx.	€
1341000050	03.010.036.000.00045	Kit Emerg. p/Phenix 1000lm 3h	6	6500	1000	10	1		255,00 €



MACAW LED 300

Armadura Industrial LED



SENSOR
OPCIONAL



OPCIONAL



OPCIONAL



Referência	Código	Descrição	Cor	W	K	Lm	Q.Min.	Qtd.	Cx.	€
2810750001	03.002.001.025.00016	Arm. Ind.LED IP65 90° DIM 0-10V	K	300	5000	36000	10	1		425,00 €



MACAW

Armadura Industrial

Referência	Código	Nome	Descrição	W	Q.Min.	Qtd.	Cx.	€
1970970001	03.002.018.025.00001	Cab Macaw	Cabeça E40 IP44 s/Equip p/Macaw	--	10	1		54,90 €
1970970002	03.002.013.025.00001	Cab Macaw	Cabeça E40 MH IP44 c/Equip. p/Macaw	250	10	1		115,00 €
1970970003	03.002.013.025.00002	Cab Macaw	Cabeça E40 MH IP44 c/Equip. p/Macaw	400	10	1		132,00 €
1970570004	03.010.046.025.00003	Ref Macaw	Ref. AL liso p/Arm. Ind. Macaw	--	10	10		27,00 €
1970570005	03.010.046.025.00004	Vid Macaw	Vidro p/Arm. Ind. Macaw D=490mm	--	10	5		23,50 €



CITYLED R

Armadura de Iluminação LED Pública



Conetor IP68
1890660020



Referência	Código	Descrição	Cor	W	K	Lm	Q.Min.	Qtd. Cx.	€
2810750002R	03.002.001.061.00005	Arm Ilum Publica LED IP65 (fixação lateral)	GR	100	4200	12000	4	1	439,00 €
2810750003R	03.002.001.061.00006	Arm Ilum Publica LED IP65 (fixação lateral)	GR	75	4200	9000	4	1	439,00 €



STRADA G2

Armadura de Estrada LED



Ø42/60mm
Braço em "U"



Ø42/60mm
Braço tubular



Ø60-60mm
Adaptador 0-90°



Referência	Código	Descrição	Cor	W	K	Lm	Q.Min.	Qtd. Cx.	€
1970750059	03.002.001.061.00027	Armadura de Estrada	GR	50	2200	5148	6	1	189,00 €
1970750057	03.002.001.061.00025	Armadura de Estrada	GR	50	4200	6600	6	1	159,00 €
1970750060	03.002.001.061.00028	Armadura de Estrada	GR	100	2200	10140	6	1	299,00 €
1970750058	03.002.001.061.00026	Armadura de Estrada	GR	100	4200	13000	6	1	269,00 €
1970750061	03.002.001.061.00033	Armadura de Estrada	GR	150	4200	16000	6	1	369,00 €
1371000030	03.010.046.061.00001	Adaptador p/ Strada 0-90° [60mm-60mm] 100W e 150W	--	--	--	--	6	1	28,90 €
0650580008	03.010.046.061.00004	Braço Aço tubular 42x1500x750mm	--	--	--	--	6	1	75,00 €
0650580006	03.010.046.061.00002	Braço Aço tubular 60x1500x750mm (STRADA 100W e 150W)	--	--	--	--	6	1	80,00 €
0650580013	03.010.046.061.00011	Braço com Calha em "U" [42mm diametro]	--	--	--	--	6	1	70,00 €
0650580007	03.010.046.061.00003	Braço com Calha em "U" [60mm diametro] (STRADA 100W e 150W)	--	--	--	--	6	1	75,00 €



STRADA SOLAR

Kit Solar Armadura de Estrada LED



SOLAR
8h



Referência	Código	Descrição	Cor	W	K	Lm	Q.Min.	Qtd. Cx.	€
1970750054C	03.002.001.061.00013	Kit Solar Armadura Estrada CZ	GR	120	4200	12000	2	1	1990,00 €



CITYLED S
Armadura de Iluminação Pública



Conetor IP68
1890660020



Referência	Código	Descrição	Cor	W	K	Lm	Q.Min.	Qtd.	Cx.	€
281075002S	03.002.001.061.00014	Armadura com 1 braço	GR	100	4200	12000	4	1		439,00€
281075003S	03.002.001.061.00015	Armadura com 1 braço	GR	75	4200	9000	4	1		439,00€



OTIMUS
Armadura de Iluminação Pública



Poste 3m



Conetor IP68
1890660020

IK10



Referência	Código	Descrição	Cor	W	K	Lm	Q.Min.	Qtd.	Cx.	€
1760750049	03.002.001.061.00018	Armadura	AT	40	3000	4140	6	1		399,00 €
1760750050	03.002.001.061.00019	Armadura	AT	40	4200	4140	6	1		399,00 €
1761000003	03.010.046.061.00005	Poste 3000mm p/encaixe 60mm p/ Otimus	AT	--	--	--	6	1		450,00 €



BRAVA 70/150
Armadura de Estrada



Ø42mm
0650580008



Referência	Código	Nome	Descrição	Cor	W	Q.Min.	Qtd.	Cx.	€
1970750170	03.002.013.061.00001	BRAVA 70	MH/HPS com Equip. s/ lâmpada	BJ	70	6	1		169,00 €
1970750171	03.002.013.061.00002	BRAVA 150	MH com Equip. s/ lâmpada	BJ	150	6	1		169,00 €
1970750172	03.002.015.061.00001	BRAVA 150	HPS com Equip. s/ lâmpada	BJ	150	6	1		169,00 €
0650580008	03.010.046.061.00004	Braço Aço Tubular	Braço Aço tubular 42x1500x750mm	--	--	6	1		75,00 €



OLYMPUS
Projektor LED



Referência	Código	Descrição	Cor	W	K	Lm	Q.Min.	Qtd.	Cx.	€
1370750410	03.002.001.011.00206	Projektor LED IP66 60°	K	480	5000	67200	3	1		900,00 €
1370750413	03.002.001.011.00209	Projektor LED IP66 60°	K	960	5000	134400	3	1		2 350,00 €
1370750416	03.002.001.011.00212	Projektor LED IP66 60°	K	1500	5000	210000	2	1		3 500,00 €
1370750411	03.002.001.011.00207	Projektor LED IP66 30°	K	480	5000	67200	3	1		900,00 €
1370750414	03.002.001.011.00210	Projektor LED IP66 30°	K	960	5000	134400	3	1		2 350,00 €
1370750417	03.002.001.011.00213	Projektor LED IP66 30°	K	1500	5000	210000	2	1		3 500,00 €
1370750412	03.002.001.011.00208	Projektor LED IP66 35x100°	K	480	5000	67200	3	1		900,00 €
1370750415	03.002.001.011.00211	Projektor LED IP66 35x100°	K	960	5000	134400	3	1		2 350,00 €
1370750418	03.002.001.011.00214	Projektor LED IP66 35x100°	K	1500	5000	210000	2	1		3 500,00 €



ARENA
Projektor LED



150W - 1370570039
200W - 1370570040
300W - 1370570041



Acessório de Poste
1370570042



Referência	Código	Descrição	Cor	W	K	Lm	Q.Min.	Qtd.	Cx.	€
1370750320	03.002.001.011.00001	Projektor LED IP66 120°	K	150	5000	20250	6	1		249,00 €
1370750321	03.002.001.011.00002	Projektor LED IP66 120°	K	200	5000	27000	6	1		379,00 €
1370750322	03.002.001.011.00003	Projektor LED IP66 120°	K	300	5000	40500	6	1		579,00 €
1370750323	03.002.001.011.00004	Projektor LED IP66 15°	K	150	5000	20250	6	1		289,00 €
1370750324	03.002.001.011.00005	Projektor LED IP66 15°	K	200	5000	27000	6	1		429,00 €
1370750325	03.002.001.011.00006	Projektor LED IP66 15°	K	300	5000	40500	6	1		659,00 €
1370750326	03.002.001.011.00007	Projektor LED IP66 30°	K	150	5000	20250	6	1		289,00 €
1370750327	03.002.001.011.00008	Projektor LED IP66 30°	K	200	5000	27000	6	1		429,00 €
1370750328	03.002.001.011.00009	Projektor LED IP66 30°	K	300	5000	40500	6	1		659,00 €
1370750329	03.002.001.011.00010	Projektor LED P66 60°	K	150	5000	20250	6	1		289,00 €
1370750330	03.002.001.011.00011	Projektor LED P66 60°	K	200	5000	27000	6	1		429,00 €
1370750331	03.002.001.011.00012	Projektor LED P66 60°	K	300	5000	40500	6	1		659,00 €
1370750332	03.002.001.011.00013	Projektor LED IP66 Assim.	K	150	5000	20250	6	1		289,00 €
1370750333	03.002.001.011.00014	Projektor LED IP66 Assim.	K	200	5000	27000	6	1		429,00 €
1370750334	03.002.001.011.00015	Projektor LED IP66 Assim.	K	300	5000	40500	6	1		659,00 €
1370750335	03.002.001.011.00114	Projektor LED IP66 120°	K	150	2200	15415	6	1		339,00 €
1370750336	03.002.001.011.00115	Projektor LED IP66 120°	K	200	2200	20543	6	1		449,00 €
1370750337	03.002.001.011.00116	Projektor LED IP66 120°	K	300	2200	31000	6	1		699,00 €
1370750338	03.002.001.011.00117	Projektor LED IP66 15°	K	150	2200	15415	6	1		379,00 €
1370750339	03.002.001.011.00118	Projektor LED IP66 15°	K	200	2200	20543	6	1		549,00 €
1370750340	03.002.001.011.00119	Projektor LED IP66 15°	K	300	2200	31000	6	1		779,00 €
1370750341	03.002.001.011.00120	Projektor LED IP66 30°	K	150	2200	15415	6	1		379,00 €
1370750342	03.002.001.011.00121	Projektor LED IP66 30°	K	200	2200	20543	6	1		549,00 €
1370750343	03.002.001.011.00122	Projektor LED IP66 30°	K	300	2200	31000	6	1		779,00 €
1370750344	03.002.001.011.00123	Projektor LED IP66 60°	K	150	2200	15415	6	1		379,00 €
1370750345	03.002.001.011.00124	Projektor LED IP66 60°	K	200	2200	20543	6	1		549,00 €
1370750346	03.002.001.011.00125	Projektor LED IP66 60°	K	300	2200	31000	6	1		779,00 €
1370750347	03.002.001.011.00126	Projektor LED IP66 Assim.	K	150	2200	15415	6	1		379,00 €
1370750348	03.002.001.011.00127	Projektor LED IP66 Assim.	K	200	2200	20543	6	1		549,00 €
1370750349	03.002.001.011.00128	Projektor LED IP66 Assim.	K	300	2200	31000	6	1		779,00 €
1370750394	03.002.001.011.00183	Projektor LED IP66 120°	K	150	3000	20250	6	1		339,00 €
1370750395	03.002.001.011.00184	Projektor LED IP66 120°	K	200	3000	27000	6	1		449,00 €
1370750396	03.002.001.011.00185	Projektor LED IP66 120°	K	300	3000	40500	6	1		699,00 €
1370750397	03.002.001.011.00186	Projektor LED IP66 15°	K	150	3000	20250	6	1		379,00 €
1370750398	03.002.001.011.00187	Projektor LED IP66 15°	K	200	3000	27000	6	1		549,00 €
1370750399	03.002.001.011.00188	Projektor LED IP66 15°	K	300	3000	40500	6	1		779,00 €
1370750400	03.002.001.011.00189	Projektor LED IP66 30°	K	150	3000	20250	6	1		379,00 €
1370750401	03.002.001.011.00190	Projektor LED IP66 30°	K	200	3000	27000	6	1		549,00 €
1370750402	03.002.001.011.00191	Projektor LED IP66 30°	K	300	3000	40500	6	1		779,00 €

Continua na próxima página



ARENA

Projektor LED

Continuação da página anterior

Referência	Código	Descrição	Cor	W	K	Lm	Q.Min.	Qtd. Cx.	€
1370750403	03.002.001.011.00192	Projektor LED IP66 60°	K	150	3000	20250	6	1	379,00 €
1370750404	03.002.001.011.00193	Projektor LED IP66 60°	K	200	3000	27000	6	1	549,00 €
1370750405	03.002.001.011.00194	Projektor LED IP66 60°	K	300	3000	40500	6	1	779,00 €
1370750406	03.002.001.011.00195	Projektor LED IP66 Assim.	K	150	3000	20250	6	1	379,00 €
1370750407	03.002.001.011.00196	Projektor LED IP66 Assim.	K	200	3000	27000	6	1	549,00 €
1370750408	03.002.001.011.00197	Projektor LED IP66 Assim.	K	300	3000	40500	6	1	779,00 €
1370570039	03.010.046.011.00001	Grelha de protecção metálica p/ Arena 150W	--	--	--	--	4	4	22,40 €
1370570040	03.010.046.011.00002	Grelha de protecção metálica p/ Arena 200W	--	--	--	--	4	4	23,40 €
1370570041	03.010.046.011.00003	Grelha de protecção metálica p/ Arena 300W	--	--	--	--	4	4	24,40 €
1370570042	03.010.046.011.00004	Acessório montagem poste p/ Arena	--	--	--	--	10	10	36,05 €
1370570044	03.010.046.011.00014	Acessório montagem de 1 ou 2 ARENAS 150W em coluna	--	--	--	--	10	10	36,90 €
1370570045	03.010.046.011.00015	Acessório montagem de 1 ou 2 ARENAS 200W/300W em coluna	--	--	--	--	5	5	39,90 €



ARENA STATION

Projektor LED



Referência	Código	Descrição	Cor	W	K	Lm	Q.Min.	Qtd. Cx.	€
1370750368	03.002.001.007.00001	Proj Encastrar LED 120°	K	150	5000	20250	6	1	374,00 €
1370750369	03.002.001.007.00002	Proj Encastrar LED 60°	K	150	5000	20250	6	1	399,00 €



MAGNUS PRO

Projektor LED



1371000031
MAX 100W

1371000037
MAX 50W



Referência	Código	Descrição	Cor	W	K	Lm	Q.Min.	Qtd. Cx.	€
1370750351	03.002.001.011.00098	Projektor LED 110°	K	10	3000	1100	10	40	19,70 €
1370750352	03.002.001.011.00099	Projektor LED 110°	K	20	3000	2200	10	30	27,25 €
1370750353	03.002.001.011.00100	Projektor LED 110°	K	30	3000	3300	10	20	37,60 €
1370750355	03.002.001.011.00102	Projektor LED 110°	K	10	4000	1100	10	40	19,70 €
1370750356	03.002.001.011.00103	Projektor LED 110°	K	20	4000	2200	10	30	27,25 €
1370750358	03.002.001.011.00105	Projektor LED 110°	K	50	4000	6000	10	12	59,20 €
1370750361	03.002.001.011.00108	Projektor LED 110°	K	10	5700	1100	10	40	19,70 €
1370750363	03.002.001.011.00110	Projektor LED 110°	K	30	5700	3300	10	20	37,60 €
1371000037	03.010.046.011.00013	Braço p/ MAGNUS 50cm máximo 50W	K	--	--	--	4	4	26,50 €
1371000031	03.010.046.011.00007	Braço p/ MAGNUS 100cm máximo 100W	K	--	--	--	4	1	33,50 €



BRAVUS
Projektor LED



Referência	Código	Nome	Descrição	Cor	W	K	Lm	Q.Min.	Qtd. Cx.	€
1370750419	03.002.001.011.00215	Projektor LED 110°		K	60	3000	7500	10	10	57,75 €
1370750421	03.002.001.011.00217	Projektor LED 110°		K	100	3000	12500	6	6	98,50 €
1370750423	03.002.001.011.00219	Projektor LED 110°		K	135	3000	16875	5	5	123,20 €
1370750425	03.002.001.011.00221	Projektor LED 110°		K	180	3000	22500	4	4	169,00 €
1370750427	03.002.001.011.00223	Projektor LED 60°		K	60	3000	7500	10	10	60,00 €
1370750429	03.002.001.011.00225	Projektor LED 60°		K	100	3000	12500	6	6	105,00 €
1370750431	03.002.001.011.00227	Projektor LED 60°		K	135	3000	16875	5	5	135,00 €
1370750433	03.002.001.011.00229	Projektor LED 60°		K	180	3000	22500	4	4	179,00 €
1370750014	03.002.001.011.00237	Projektor LED 110°		K	60	4000	7500	10	10	57,75 €
1370750015	03.002.001.011.00238	Projektor LED 110°		K	100	4000	12500	6	6	98,50 €
1370750016	03.002.001.011.00239	Projektor LED 110°		K	135	4000	16875	5	5	123,20 €
1370750017	03.002.001.011.00240	Projektor LED 110°		K	180	4000	22500	4	4	169,00 €
1370750022	03.002.001.011.00241	Projektor LED 60°		K	60	4000	7500	10	10	60,00 €
1370750023	03.002.001.011.00242	Projektor LED 60°		K	100	4000	12500	6	6	105,00 €
1370750024	03.002.001.011.00243	Projektor LED 60°		K	135	4000	16875	5	5	135,00 €
1370750025	03.002.001.011.00244	Projektor LED 60°		K	180	4000	22500	4	4	179,00 €
1370750420	03.002.001.011.00216	Projektor LED 110°		K	60	5000	7500	10	10	57,75 €
1370750422	03.002.001.011.00218	Projektor LED 110°		K	100	5000	12500	6	6	98,50 €
1370750424	03.002.001.011.00220	Projektor LED 110°		K	135	5000	16875	5	5	123,20 €
1370750426	03.002.001.011.00222	Projektor LED 110°		K	180	5000	22500	4	4	169,00 €
1370750428	03.002.001.011.00224	Projektor LED 60°		K	60	5000	7500	10	10	60,00 €
1370750430	03.002.001.011.00226	Projektor LED 60°		K	100	5000	12500	6	6	105,00 €
1370750432	03.002.001.011.00228	Projektor LED 60°		K	135	5000	16875	5	5	135,00 €
1370750434	03.002.001.011.00230	Projektor LED 60°		K	180	5000	22500	4	4	179,00 €



SPARK
Projektor LED



1371000037
MAX 50W




Referência	Código	Nome	Descrição	Cor	W	K	Lm	Q.Min.	Qtd. Cx.	€
1370750382	03.002.001.011.00167	Projektor LED 120°		W	10	3000	1000	10	60	7,35 €
1370750383	03.002.001.011.00168	Projektor LED 120°		W	20	3000	2000	10	40	11,95 €
1370750384	03.002.001.011.00169	Projektor LED 120°		W	30	3000	3000	10	30	15,65 €
1370750385	03.002.001.011.00170	Projektor LED 120°		W	50	3000	5000	10	20	20,95 €
1370750386	03.002.001.011.00171	Projektor LED 120°		W	10	4000	1000	10	60	7,35 €
1370750387	03.002.001.011.00172	Projektor LED 120°		W	20	4000	2000	10	40	11,95 €
1370750388	03.002.001.011.00173	Projektor LED 120°		W	30	4000	3000	10	30	15,65 €
1370750389	03.002.001.011.00174	Projektor LED 120°		W	50	4000	5000	10	20	20,95 €
1370750390	03.002.001.011.00175	Projektor LED 120°		W	10	6500	1000	10	60	7,35 €
1370750391	03.002.001.011.00176	Projektor LED 120°		W	20	6500	2000	10	40	11,95 €
1370750392	03.002.001.011.00177	Projektor LED 120°		W	30	6500	3000	10	30	15,65 €
1370750393	03.002.001.011.00178	Projektor LED 120°		W	50	6500	5000	10	20	20,95 €
1370750370	03.002.001.011.00155	Projektor LED 120°		K	10	3000	1000	10	60	7,35 €
1370750371	03.002.001.011.00156	Projektor LED 120°		K	20	3000	2000	10	40	11,95 €
1370750372	03.002.001.011.00157	Projektor LED 120°		K	30	3000	3000	10	30	15,65 €
1370750373	03.002.001.011.00158	Projektor LED 120°		K	50	3000	5000	10	20	20,95 €
1370750004	03.002.001.011.00200	Projektor LED 120°		K	100	3000	10000	10	10	43,20 €
1370750007	03.002.001.011.00203	Projektor LED 120°		K	150	3000	15000	6	6	65,45 €
1370750374	03.002.001.011.00159	Projektor LED 120°		K	10	4000	1000	10	60	7,35 €
1370750375	03.002.001.011.00160	Projektor LED 120°		K	20	4000	2000	10	40	11,95 €
1370750376	03.002.001.011.00161	Projektor LED 120°		K	30	4000	3000	10	30	15,65 €
1370750377	03.002.001.011.00162	Projektor LED 120°		K	50	4000	5000	10	20	20,95 €
1370750005	03.002.001.011.00201	Projektor LED 120°		K	100	4000	10000	10	10	43,20 €
1370750008	03.002.001.011.00204	Projektor LED 120°		K	150	4000	15000	6	6	65,45 €
1370750378	03.002.001.011.00163	Projektor LED 120°		K	10	6500	1000	10	60	7,35 €
1370750379	03.002.001.011.00164	Projektor LED 120°		K	20	6500	2000	10	40	11,95 €
1370750380	03.002.001.011.00165	Projektor LED 120°		K	30	6500	3000	10	30	15,65 €
1370750381	03.002.001.011.00166	Projektor LED 120°		K	50	6500	5000	10	20	20,95 €
1370750006	03.002.001.011.00202	Projektor LED 120°		K	100	6500	10000	10	10	43,20 €
1370750009	03.002.001.011.00205	Projektor LED 120°		K	150	6500	15000	6	6	65,45 €
1371000037	03.010.046.011.00013	Braço p/ MAGNUS 50cm máximo 50W		--	--	--	--	4	4	26,50 €



TRIPE

Tripé para Projetor

Referência	Código	Descrição	Q.Min.	Qtd.	Cx.	€
137100040	03.010.046.000.00013	Tripé extensível (Alt. máx.136cm) para 1 Projetor	4	4		39,90 €
137100042	03.010.046.000.00015	Tripé extensível (Alt. máx.136cm) para 2 Projetores	4	4		43,90 €



CARDINAL

Projetor



Referência	Código	Descrição	Cor	W	Q.Min.	Qtd.	Cx.	€
1970750026	03.002.013.011.00001	Projetor Ext Assimétrico Rx7s MH/IM	K	70	6	1		105,00 €
1970750027	03.002.013.011.00002	Projetor Ext Assimétrico Rx7s MH/IM	K	150	6	1		115,00 €
1970750033	03.002.013.011.00003	Projetor Ext Assimétrico E40 MH/IM	K	250	6	1		169,00 €
1970750032	03.002.013.011.00004	Projetor Ext Assimétrico E40 MH/IM	K	400	6	1		179,00 €
1970750041	03.002.015.011.00001	Projetor Ext Assimétrico E40 HPS	K	250	6	1		186,00 €
1970750038	03.002.015.011.00002	Projetor Ext Assimétrico E40 HPS	K	400	6	1		199,00 €
1970750035	03.002.013.011.00005	Projetor Ext Simétrico E40 MH/IM	K	250	6	1		169,00 €
1970750036	03.002.013.011.00006	Projetor Ext Simétrico E40 MH/IM	K	400	6	1		179,00 €
1970750039	03.002.015.011.00003	Projetor Ext Simétrico E40 HPS	K	250	6	1		186,00 €
1970750040	03.002.015.011.00004	Projetor Ext Simétrico E40 HPS	K	400	6	1		199,00 €
1970750037	03.002.013.011.00007	Projetor Ext Simétrico E40 MH/IM	K	1000	6	1		390,00 €
1970750049	03.002.015.011.00005	Projetor Ext Simétrico E40 HPS	K	1000	6	1		492,00 €



TROY

Projetor LED



Referência	Código	Descrição	Cor	W	K	Lm	Q.Min.	Qtd.	Cx.	€
1370750305	03.002.091.000.00005	Projetor LED 60W IP54 4200K 100° c/ 2 Tom. 2P+T	K	60	4200	6900	4	4		159,90 €



PORTATIV

Projetor LED Portátil



Referência	Código	Descrição	Cor	W	K	Lm	Q.Min.	Qtd.	Cx.	€
1370750301	03.002.091.000.00002	Projetor LED Portatil IP54 120° c/ Bateria 3h	K	15	4200	1200	18	18		49,90 €
1371000029	03.010.046.000.00008	Acessório c/ Iman para portativ	K	--	--	--	18	18		5,75 €



VOLDA
Plafonier LED



IK10



Referência	Código	Descrição	Cor	W	K	Lm	Q.Min.	Qtd.	Cx.	€
1340690093	03.002.001.008.00019	Plafonier Circ. LED 120°	W	20	4000	2000	10	10		39,90 €



GENEBRA
Plafonier LED



PC



Referência	Código	Descrição	Cor	W	K	Lm	Q.Min.	Qtd.	Cx.	€
1280750013	03.002.001.008.00014	Plafonier Circular 120°	W	15	4200	1500	10	10		19,95 €



OSLO
Plafonier LED
Anti-Vândalo



PC

IK10



Referência	Código	Descrição	Cor	W	K	Lm	Q.Min.	Qtd.	Cx.	€
1340690080	03.002.001.008.00015	Plafonier Circular 120°	W	22	3000	2000	10	10		43,90 €
1340690079	03.002.001.008.00001	Plafonier Circular 120°	W	22	4200	2000	10	10		43,90 €
1340690076	03.002.001.008.00002	Plafonier Circular 120° c/ Sensor HF	W	22	3000	2000	10	10		59,90 €
1340690075	03.002.001.008.00003	Plafonier Circular 120° c/ Sensor HF	W	22	4200	2000	10	10		59,90 €



SOUL
Plafonier



PC

IK10



Referência	Código	Descrição	Cor	W	K	Lm	Q.Min.	Qtd.	Cx.	€
2740750006	03.002.018.008.00001	Plafonier Circular 2xE27 Max. CZ	GR	MAX 2x18	--	--	12	12		29,90 €
2740750009	03.002.018.008.00002	Plafonier Circular 2xE27 Max. BR	W	MAX 2x18	--	--	12	12		29,90 €
2740750021	03.002.018.008.00003	Plafonier Circular 2xE27 Max. CZ c/ Sensor HF	GR	MAX 2x18	--	--	12	12		59,90 €
2740750022	03.002.018.008.00004	Plafonier Circular 2xE27 Max. BR c/ Sensor HF	W	MAX 2x18	--	--	12	12		59,90 €
2740750047	03.002.001.008.00021	Plafonier Circular 120° CZ LED	GR	21	4000	2000	12	12		79,90 €
2740750046	03.002.001.008.00020	Plafonier Circular 120° BR LED	W	21	4000	2000	12	12		79,90 €
2740750049	03.002.001.008.00023	Plafonier Circular 120° CZ c/Sensor HF LED	GR	21	4000	2000	12	12		99,90 €
2740750048	03.002.001.008.00022	Plafonier Circular 120° BR c/Sensor HF LED	W	21	4000	2000	12	12		99,90 €



SHAPE-R

Plafonier Saliente circular em Alumínio
Diam: 270mm / Alt: 53mm



Referência	Código	Descrição	Cor	W	K	Lm	Q.Min.	Qt. Cx.	€
2850750001	01.002.001.008.00007	Plafonier IP54	AT	25	3000	2350	4	4	139,00 €
2850750016	01.002.001.008.00008	Plafonier IP54	AT	25	4000	2350	4	4	139,00 €



JAZZ

Plafonier LED



PC

IK10



Referência	Código	Descrição	Cor	W	K	Lm	Q.Min.	Qt. Cx.	€
2740750001	03.002.001.008.00012	Plafonier Quadrado 120°	GR	10	4000	900	12	12	57,50 €
2740750008	03.002.001.008.00013	Plafonier Quadrado 120°	W	10	4000	900	12	12	57,50 €



SHAPE-S

Plafonier Saliente quadrangular em Alumínio
Larg: 270x270mm / Alt: 53mm



Referência	Código	Descrição	Cor	W	K	Lm	Q.Min.	Qt. Cx.	€
2850750002	01.002.001.008.00006	Plafonier IP54	AT	25	3000	2350	4	4	149,00 €
2850750017	01.002.001.008.00009	Plafonier IP54	AT	25	4000	2350	4	4	149,00 €



SHUT-R

Projector Saliente Tubular em Alumínio
Diam: 90mm / Alt: 100mm



Referência	Código	Descrição	Cor	W	Q.Min.	Qt. Cx.	€
1760750085	01.002.018.008.00012	Projector IP54 PAR16 GU10 [s/ lâmpada]	W	MAX 9W	20	20	31,95 €
1760750086	01.002.018.008.00013	Projector IP54 PAR16 GU10 [s/ lâmpada]	AT	MAX 9W	20	20	31,95 €



BORAS

Projector Saliente Tubular
Diam: 94,5mm / Alt: 140mm



Referência	Código	Descrição	Cor	W	Q.Min.	Qt. Cx.	€
2740750070	03.002.018.008.00011	Lum. Sal. GU10 Máx.9W IP54 Antracite	AT	MAX 9W	20	20	23,90 €



SHUT-S

Projector Saliente Quadrangular em Alumínio
88x88x100mm



Referência	Código	Nome	Descrição	Cor	W	Q.Min.	Qt. Cx.	€
1760750087	01.002.018.008.00014	Projector IP54 PAR16 GU10 [s/ lâmpada]	W	MAX 9W	20	20	31,95 €	
1760750088	01.002.018.008.00015	Projector IP54 PAR16 GU10 [s/ lâmpada]	AT	MAX 9W	20	20	31,95 €	



RUNNER

Balizador Mural Encastrar com emissão de luz Assimétrica
Runner 4W - 115x115x37mm
Runner 9W - 226x76x53,5mm



Referência	Código	Nome	Descrição	Cor	W	K	Lm	Q.Min.	Qt. Cx.	€
2850750006	01.002.001.010.00017	RUNNER 9W	Balizador Rectangular	AT	9	3000	500	12	12	63,90 €
2850750005	01.002.001.010.00016	RUNNER 9W	Balizador Rectangular	AT	9	4000	500	12	12	63,90 €
2850750004	01.002.001.010.00019	RUNNER 4W	Balizador Quadrado	AT	4	3000	220	24	24	55,50 €
2850750003	01.002.001.010.00018	RUNNER 4W	Balizador Quadrado	AT	4	4000	220	24	24	55,50 €

Obs: inclui caixa de encastramento



FACED

Aplique de Muro E27

Referência	Código	Descrição	Cor	W	Q.Min.	Qt. Cx.	€
1340750021	03.002.018.010.00001	Aplique Muro Enc. E27 Max.60W IP44 Aço	IX	MAX 10	18	18	26,00 €

Obs: inclui caixa de encastramento



ROUTE

Balizador Mural Encastrar
 Furo: 235x96mm / Ext.: 247x108x88mm



Referência	Código	Nome	Descrição	Cor	W	K	Lm	Q.Min.	Qt. Cx.	€
2740750085	03.002.018.010.00004	Aplique Muro Enc. PC E27 IP65 Aço escovado c/ cx.Enc. Incluída	ST	MAX 9	--	--	20	20	20	23,95 €
2740750086	03.002.018.010.00005	Aplique Muro Enc. PC E27 IP65 BR c/ cx.Enc. Incluída	W	MAX 9	--	--	20	20	20	21,00 €
2740750087	03.002.018.010.00006	Aplique Muro Enc. PC E27 IP65 AT c/ cx.Enc. Incluída	AT	MAX 9	--	--	20	20	20	21,00 €
2740750076	03.002.001.010.00002	Aplique Muro Enc. PC LED IP65 Aço Escovado c/ cx.Enc. Incluída	ST	7	3000	300	20	20	20	42,00 €
2740750077	03.002.001.010.00003	Aplique Muro Enc. PC LED IP65 Aço Escovado c/ cx.Enc. Incluída	ST	7	4000	300	20	20	20	42,00 €
2740750078	03.002.001.010.00004	Aplique Muro Enc. PC LED IP65 BR c/ cx.Enc. Incluída	W	7	3000	300	20	20	20	35,00 €
2740750079	03.002.001.010.00005	Aplique Muro Enc. PC LED IP65 BR c/ cx.Enc. Incluída	W	7	4000	300	20	20	20	35,00 €
2740750091	03.002.001.010.00006	Aplique Muro Enc. PC LED IP65 AT c/ cx.Enc. Incluída	AT	7	3000	300	20	20	20	35,00 €
2740750092	03.002.001.010.00007	Aplique Muro Enc. PC LED IP65 AT c/ cx.Enc. Incluída	AT	7	4000	300	20	20	20	35,00 €
2740570088	03.010.046.065.00103	PCB LED 3000K - Route c/ driver		7	3000	700	20	20	20	19,95 €
2740570089	03.010.046.065.00104	PCB LED 4000K - Route c/ driver		7	4000	700	20	20	20	19,95 €

Obs: inclui caixa de encastramento



HERON
Aplique de Muro LED



Bucim duplo

PC IK10



Referência	Código	Descrição	Cor	W	K	Lm	Q.Min.	Qtd.	Cx.	€
2740750035	03.002.001.011.00086	Aplique Muro Saliente PC 120°	W	4	3000	280	24	24		21,95 €
2740750036	03.002.001.011.00087	Aplique Muro Saliente PC 120°	GR	4	3000	280	24	24		21,95 €
2740750011	03.002.001.011.00084	Aplique Muro Saliente PC 120°	W	4	4000	280	24	24		21,95 €
2740750012	03.002.001.011.00085	Aplique Muro Saliente PC 120°	GR	4	4000	280	24	24		21,95 €



OSPREY
Aplique de Muro LED



Bucim duplo

PC IK10



Referência	Código	Descrição	Cor	W	K	Lm	Q.Min.	Qtd.	Cx.	€
2740750037	03.002.001.011.00090	Aplique Muro Saliente PC 120°	W	3	3000	135	24	24		20,95 €
2740750038	03.002.001.011.00091	Aplique Muro Saliente PC 120°	GR	3	3000	135	24	24		20,95 €
2740750007	03.002.001.011.00088	Aplique Muro Saliente PC 120°	GR	3	4200	135	24	24		20,95 €
2740750010	03.002.001.011.00089	Aplique Muro Saliente PC 120°	W	3	4200	135	24	24		20,95 €



PUFFIN
Aplique de Muro LED



Bucim duplo

PC IK10



Referência	Código	Descrição	Cor	W	K	Lm	Q.Min.	Qtd.	Cx.	€
2740750024	03.002.001.011.00092	Aplique Muro Saliente PC 120°	GR	4	4200	250	24	24		22,95 €
2740750023	03.002.001.011.00093	Aplique Muro Saliente PC 120°	W	4	4200	250	24	24		22,95 €



LARK
Aplique de Muro LED



Bucim duplo

PC IK10



Referência	Código	Descrição	Cor	W	K	Lm	Q.Min.	Qtd.	Cx.	€
2740750030	03.002.001.011.00082	Aplique Muro Saliente Quadrado PC 120°	AT	3	4200	100	40	40		19,95 €
2740750029	03.002.001.011.00083	Aplique Muro Saliente Quadrado PC 120°	W	3	4200	100	40	40		19,95 €



CRANE
Aplique de Muro LED



Bucim duplo

PC IK10



Referência	Código	Descrição	Cor	W	K	Lm	Q.Min.	Qtd.	Cx.	€
2740750028	03.002.001.011.00080	Aplique Muro Saliente Circular PC 120°	AT	3	4200	100	40	40		18,90 €
2740750027	03.002.001.011.00081	Aplique Muro Saliente Circular PC 120°	W	3	4200	100	40	40		18,90 €



OBALO G2
Plafonier Oval LED

PC



Referência	Código	Descrição	Cor	W	K	Lm	Q.Min.	Qtd. Cx.	€
2760750060	03.002.001.011.00141	Plafonier Oval LED IP54 120°	W	8	3000	600	24	24	11,95 €
2760750061	03.002.001.011.00142	Plafonier Oval LED IP54 120°	W	12	3000	840	24	24	13,95 €
2760750062	03.002.001.011.00143	Plafonier Oval LED IP54 120°	W	8	4200	600	24	24	11,95 €
2760750063	03.002.001.011.00144	Plafonier Oval LED IP54 120°	W	12	4200	840	24	24	13,95 €
2760750064	03.002.001.011.00145	Plafonier Oval LED IP54 120°	W	8	6500	600	24	24	11,95 €
2760750065	03.002.001.011.00146	Plafonier Oval LED IP54 120°	W	12	6500	840	24	24	13,95 €



SWAN
Aplique de Parede

PC

Referência	Código	Descrição	Cor	W	Q.Min.	Qtd. Cx.	€
2740750013	03.002.018.011.00012	Aplique Parede Circular Saliente PC GU10 IP44 s/ lâmpada	K	MAX 7	16	16	13,50 €



DUETO R
Aplique de Parede

PC



Referência	Código	Descrição	Cor	W	Q.Min.	Qtd. Cx.	€
2740750031	03.002.018.011.00008	Aplique Parede Circular Saliente PC GU10 s/ lâmpada	AT	MAX 9	16	16	26,50 €
2740750032	03.002.018.011.00009	Aplique Parede Circular Saliente PC 2XGU10 s/ lâmpada	AT	MAX 2x9	16	16	33,50 €



VERSATIS-P
2700K | 3000K | 4000K | 5700K





DUETO S
Aplique de Parede

PC



Referência	Código	Descrição	Cor	W	Q.Min.	Qtd. Cx.	€
2740750033	03.002.018.011.00010	Aplique Parede Quadrado Saliente PC GU10 s/ lâmpada	AT	MAX 9	16	16	26,50 €
2740750034	03.002.018.011.00011	Aplique Parede Quadrado Saliente PC 2XGU10 s/ lâmpada	AT	MAX 2x9	16	16	33,50 €



MANDAL
Aplique de Parede

PC

Referência	Código	Descrição	Cor	W	Q.Min.	Qtd. Cx.	€
2740750062	03.002.018.011.00035	Aplique Parede Quad. Sal. PC GU10 IP54 s/ lâmpada	K	MAX 7	20	20	15,75 €
2740750063	03.002.018.011.00036	Aplique Parede Quad. Sal. PC GU10 IP54 s/ lâmpada	W	MAX 7	20	20	15,75 €
2740750064	03.002.018.011.00037	Aplique Parede Quad. Sal. PC 2xGU10 IP54 s/ lâmpada	K	MAX 2x7	20	20	17,75 €
2740750065	03.002.018.011.00038	Aplique Parede Quad. Sal. PC 2xGU10 IP54 s/ lâmpada	W	MAX 2x7	20	20	17,75 €



STROND

Luminária Mural em policarbonato com dupla emissão
230x101x90mm



Referência	Código	Descrição	Cor	W	K	Lm	Q.Min.	Qt. Cx.	€
3740750007	01.002.001.011.00028	Aplique Parede Rectangular Sal. PC	W	2X6	3000	900	10	10	39,90 €
3740750009	01.002.001.011.00030	Aplique Parede Rectangular Sal. PC	W	2X6	4000	900	10	10	39,90 €
3740750010	01.002.001.011.00027	Aplique Parede Rectangular Sal. PC	AT	2X6	3000	900	10	10	39,90 €
3740750008	01.002.001.011.00029	Aplique Parede Rectangular Sal. PC	AT	2X6	4000	900	10	10	39,90 €
3740750012	01.002.018.011.00302	Aplique Parede Rectangular Sal. PC E27 s/ lâmpada	W	MAX 14	--	--	10	10	29,50 €
3740750013	01.002.018.011.00303	Aplique Parede Rectangular Sal. PC E27 s/ lâmpada	AT	MAX 14	--	--	10	10	29,50 €



PILLAR
Aplique de Parede

PC IK10

Referência	Código	Descrição	Cor	W	Q.Min.	Qtd. Cx.	€
2740750060	03.002.018.011.00005	Aplique Parede Saliente PC E27 IP54 s/ lâmpada	AT	MAX 18	12	12	28,90 €



TUBIT 1 / 2

Luminária Tubular Mural em Alumínio
Tubit 1 - Diam: 80mm / Alt: 95mm
Tubit 2 - Diam: 80mm / Alt: 170mm



Referência	Código	Nome	Descrição	Cor	W	Q. Min.	Qt. Cx.	€
2850750013	01.002.018.011.00296	TUBIT 1	Aplique mono-emissão PAR16 GU10 s/ lâmpada	AT	MAX 7	12	12	39,95 €
2850750014	01.002.018.011.00295	TUBIT 1	Aplique mono-emissão PAR16 GU10 s/ lâmpada	W	MAX 7	12	12	39,95 €
2850750011	01.002.018.011.00298	TUBIT 2	Aplique dupla emissão PAR16 GU10 s/ lâmpada	AT	MAX 2x7	12	12	49,95 €
2850750012	01.002.018.011.00297	TUBIT 2	Aplique dupla emissão PAR16 GU10 s/ lâmpada	W	MAX 2x7	12	12	49,95 €



DUEL XL

Luminária mural em alumínio com dupla emissão
 100x100x100mm



Referência	Código	Descrição	Cor	W	K	Lm	Q. Min.	Qt. Cx.	€
1760750039	01.002.001.011.00013	Aplique Parede Quadrado Saliente IP54	W	2X6	3000	800	20	20	52,95 €
1760750040	01.002.001.011.00014	Aplique Parede Quadrado Saliente IP54	W	2X6	4000	800	20	20	52,95 €
1760750041	01.002.001.011.00015	Aplique Parede Quadrado Saliente IP54	AT	2X6	3000	800	20	20	52,95 €
1760750042	01.002.001.011.00016	Aplique Parede Quadrado Saliente IP54	AT	2X6	4000	800	20	20	52,95 €



TRIPLEX

Luminária mural em alumínio com tripla emissão
 82,5x134x172mm



Referência	Código	Descrição	Cor	W	K	Lm	Q. Min.	Qt. Cx.	€
2850750009	01.002.001.011.00038	Aplique Parede Rectangular Saliente IP54	AT	12	3000	750	8	8	108,00 €
2850750007	01.002.001.011.00037	Aplique Parede Rectangular Saliente IP54	AT	12	4000	750	8	8	108,00 €
2850750010	01.002.001.011.00036	Aplique Parede Rectangular Saliente IP54	W	12	3000	750	8	8	108,00 €
2850750008	01.002.001.011.00035	Aplique Parede Rectangular Saliente IP54	W	12	4000	750	8	8	108,00 €



WALLY

Luminária Mural em alumínio
 133x115x52mm



Referência	Código	Descrição	Cor	W	K	Lm	Q. Min.	Qt. Cx.	€
2840750006	01.002.001.011.00033	Aplique Parede Saliente	W	4	3000	320	12	12	48,50 €
2840750004	01.002.001.011.00031	Aplique Parede Saliente	W	4	4000	320	12	12	48,50 €
2840750005	01.002.001.011.00032	Aplique Parede Saliente	AT	4	3000	320	12	12	48,50 €
2840750007	01.002.001.011.00034	Aplique Parede Saliente	AT	4	4000	320	12	12	48,50 €



SOUL V
Plafonier



PC IK10



Referência	Código	Nome	Descrição	Cor	W	K	Lm	Q.Min.	Qt. Cx.	€
2740750054	03.002.018.011.00001	Soul E27	Plafonier Circular Dif. V 2xE27	GR	MAX 18	--	--	12	12	35,90 €
2740750055	03.002.018.011.00002	Soul E27	Plafonier Circular Dif. V 2xE27	W	MAX 18	--	--	12	12	35,90 €
2740750056	03.002.018.011.00003	Soul E27 HF	Plafonier Circular Dif. V 2xE27 c/ Sensor HF	GR	MAX 18	--	--	12	12	64,00 €
2740750057	03.002.018.011.00004	Soul E27 HF	Plafonier Circular Dif. V 2xE27 c/ Sensor HF	W	MAX 18	--	--	12	12	64,00 €
2740750101	03.002.001.011.00180	Soul LED	Plafonier Circular Dif. V 120°	GR	21	4000	1800	12	12	99,00 €
2740750100	03.002.001.011.00179	Soul LED	Plafonier Circular Dif. V 120°	W	21	4000	1800	12	12	99,00 €
2740750103	03.002.001.011.00182	Soul LED HF	Plafonier Circular Dif. V 120° c/Sensor HF	GR	21	4000	1800	12	12	109,00 €
2740750102	03.002.001.011.00181	Soul LED HF	Plafonier Circular Dif. V 120° c/Sensor HF	W	21	4000	1800	12	12	109,00 €



LUND I
Luminária Mural
240x80x41mm



Referência	Código	Descrição	Cor	W	K	Lm	Q.Min.	Qt. Cx.	€
2740750082	01.002.001.011.00045	Aplique Parede Rect. Sal. PC LED	W	6	3000	400	20	20	36,90 €
2740750068	01.002.001.011.00041	Aplique Parede Rect. Sal. PC LED	W	6	4000	400	20	20	36,90 €
2740750083	01.002.001.011.00046	Aplique Parede Rect. Sal. PC LED	AT	6	3000	400	20	20	36,90 €
2740750069	01.002.001.011.00042	Aplique Parede Rect. Sal. PC LED	AT	6	4000	400	20	20	36,90 €



LUND II
Luminária Mural
200x125x39mm



Referência	Código	Descrição	Cor	W	K	Lm	Q.Min.	Qt. Cx.	€
2740750080	01.002.001.011.00043	Aplique Parede Rect. Sal. PC [2x6W]	W	12	3000	700	20	20	45,90 €
2740750066	01.002.001.011.00039	Aplique Parede Rect. Sal. PC [2x6W]	W	12	4000	700	20	20	45,90 €
2740750081	01.002.001.011.00044	Aplique Parede Rect. Sal. PC [2x6W]	AT	12	3000	700	20	20	45,90 €
2740750067	01.002.001.011.00040	Aplique Parede Rect. Sal. PC [2x6W]	AT	12	4000	700	20	20	45,90 €



CLIVE
Aplique de Parede



PC



Referência	Código	Descrição	Cor	W	K	Lm	Q.Min.	Qtd. Cx.	€
1340690085	03.002.001.011.00198	Aplique Parede Saliente PC LED IP65	W	20	4000	2500	20	20	24,40 €
1340690086	03.002.001.011.00199	Aplique Parede Saliente PC LED IP65	K	20	4000	2500	20	20	24,40 €



NOCTIS
Aplique de Parede



PC



Referência	Código	Descrição	Cor	W	K	Lm	Q.Min.	Qtd. Cx.	€
1340690083	03.002.001.011.00151	Aplique Parede Saliente PC LED IP54	K	8	4000	750	20	20	24,40 €



NOCTIS
Aplique de Parede



PC



Referência	Código	Descrição	Cor	W	K	Lm	Q.Min.	Qtd. Cx.	€
1340690077	03.002.001.011.00094	Aplique Parede Saliente PC LED IP54 c/Sensor PIR	W	8	4000	750	20	20	29,95 €
1340690078	03.002.001.011.00095	Aplique Parede Saliente PC LED IP54 c/Sensor PIR	K	8	4000	750	20	20	29,95 €



BELTED
Aplique de Parede

PC

Referência	Código	Descrição	Cor	W	Q.Min.	Qtd. Cx.	€
2740750015	03.002.018.011.00006	Aplique Saliente PC E27 IP44 s/ lâmpada	K	MAX 18	6	6	18,50 €
2740750016	03.002.018.011.00007	Aplique Parede Saliente PC E27 IP44 s/ lâmpada	K	MAX 18	6	6	18,50 €



PHARUS
Poste balizador tubular em policarbonato
Diam: 160mm / Alt: 700mm

PC



Referência	Código	Descrição	W	Q.Min.	Qt. Cx.	€
2740750090	01.002.018.013.00103	Poste balizador [70cm] E27 IP54 s/ lâmpada	MAX 14	6	6	44,40 €



STEELO-W
Luminária Mural em aço inoxidável c/ difusor em policarbonato
Diam: 75mm / Alt: 350mm



Referência	Código	Descrição	W	Q.Min.	Qt. Cx.	€
1760750026	01.002.018.011.00214	Luminária Mural PAR16 GU10 IP44 s/ lâmpada	MAX 9	16	16	32,90 €



STEELO

Poste balizador tubular em aço inox com difusor policarbonato opalino

Steelo 45 - Diam: 75mm / Alt: 450mm

Steelo 80 - Diam: 75mm / Alt: 800mm



Referência	Código	Nome	Descrição	W	Q.Min.	Qt. Cx.	€
1760750027	01.002.018.013.00063	STEELO 45	Poste balizador [45cm] PAR16 GU10 IP44 s/ lâmpada	MAX 9	6	6	44,40 €
1760750028	01.002.018.013.00064	STEELO 80	Poste balizador [80cm] PAR16 GU10 IP44 s/ lâmpada	MAX 9	6	6	50,90 €



MIROM

Sobremuro em alumínio com difusor em policarbonato

Alt: 370 / Larg:230mm



Referência	Código	Descrição	Cor	W	Q.Min.	Qt. Cx.	€
1760750034	01.002.018.013.00049	Sobremuro Antracite ST A60 E27 IP44 (s/ lâmpada)	AT	MAX 18	4	4	58,90 €



MIROM-W

Luminária Mural em alumínio com difusor em policarbonato

Alt: 292mm / Prof:308mm / Larg:230mm



Referência	Código	Descrição	Cor	W	Q.Min.	Qt. Cx.	€
1760750033	01.002.018.011.00140	Luminária Antracite ST A60 E27 IP44 (s/ lâmpada)	AT	MAX 18	4	4	58,90 €



MIROM 2

Poste em alumínio c/ duas lanternas e difusor em policarbonato

Alt: 2300 / Larg:600mm



Referência	Código	Descrição	Cor	W	Q.Min.	Qt. Cx.	€
1760750043	01.002.018.013.00097	Poste Antracite ST A60 2xE27 IP44 (s/ lâmpada)	AT	MAX 2x18	4	1	348,00 €



VISIOLED

Poste balizador tubular em alumínio com difusor policarbonato

Diam: 168mm / Alt: 1000mm



UGR<19



Referência	Código	Descrição	Cor	W	K	Lm	Q.Min.	Qt. Cx.	€
1760750023	01.002.001.013.00015	Poste balizador	K	24	3000	1550	4	4	299,00 €
1760750022	01.002.001.013.00014	Poste balizador	K	24	4200	1550	4	4	299,00 €



DUCK

Poste balizador tubular em alumínio com difusor policarbonato opalino
Duck 30 - Diam: 90mm / Alt: 300mm
Duck 80 - Diam: 90mm / Alt: 800mm



Referência	Código	Nome	Descrição	Cor	W	Q.Min.	Qt. Cx.	€
1760750024	01.002.018.013.00035	DUCK 30	Poste balizador [30cm] E27 STA60 IP44 s/ lâmpada	AT	MAX 14	8	8	48,50 €
1760750025	01.002.018.013.00036	DUCK 80	Poste balizador [80cm] E27 STA60 IP44 s/ lâmpada	AT	MAX 14	4	4	65,90 €



WALLY 80

Poste balizador em alumínio
 Alt: 800mm



Referência	Código	Descrição	Cor	K	Lm	W	Q.Min.	Qt. Cx.	€
2840750008	01.002.001.013.00017	Poste Balizador IP54	AT	3000	320	4	6	6	97,50 €
2840750009	01.002.001.013.00018	Poste Balizador IP54	AT	4000	320	4	6	6	97,50 €



ARCH

Projector Tubular em alumínio c/ braço
 Diam:85mm / 150x135mm



Arch - Espeto 1760570010
 Arch - Braço 1760570012



Arch - Filtro



Referência	Código	Nome	Descrição	Cor	W	K	Lm	Q.Min.	Qt. Cx.	€
1760750035	01.002.001.013.00003	ARCH	Projector Antracite 15°	AT	9	3000	700	10	10	79,90 €
1760750036	01.002.001.013.00004	ARCH	Projector Antracite 15°	AT	9	4000	700	10	10	79,90 €
1760750031	01.002.001.013.00001	ARCH	Projector Antracite 24°	AT	9	3000	700	10	10	79,90 €
1760750032	01.002.001.013.00002	ARCH	Projector Antracite 24°	AT	9	4000	700	10	10	79,90 €
1760750037	01.002.001.013.00005	ARCH	Projector Antracite 38°	AT	9	3000	700	10	10	79,90 €
1760750038	01.002.001.013.00006	ARCH	Projector Antracite 38°	AT	9	4000	700	10	10	79,90 €
1760570010	01.010.046.012.00003	ARCH - ESPETO	Espeto 180mm	AT	--	--	--	10	--	10,25 €
1760570012	01.010.046.011.00001	ARCH - BRAÇO	Braço 500mm c/base fixação	AT	--	--	--	10	24	25,50 €
1761000012	01.010.046.013.00003	ARCH - FILTRO	Filtro Vermelho	R	--	--	--	10	--	1,00 €
1761000013	01.010.046.013.00004	ARCH - FILTRO	Filtro Verde	GR	--	--	--	10	--	1,00 €
1761000014	01.010.046.013.00005	ARCH - FILTRO	Filtro Azul	B	--	--	--	10	--	1,00 €



KLONG

Projector tubular em alumínio com viseira
 Diam:59,5mm / 160x115mm



Referência	Código	Descrição	Cor	W	Q.Min.	Qt. Cx.	€
2850750015	01.002.001.002.00055	Projector c/ espeto PAR16 GU10 s/ lâmpada	AT	MAX 7	18	18	55,45 €
2850570001	01.002.001.013.00020	Extensão em alumínio com 500mm	AT	--	18	--	15,00 €



Korvy

Projector tubular em alumínio com viseira
Diam: 62mm / 138x94mm



Referência	Código	Descrição	Cor	W	Q.Min.	Qt. Cx.	€
2850750024	01.002.001.002.00307	Projector c/ espeto PAR16 GU10 s/ lâmpada	AT	MAX 7	18	18	37,75 €
2850570001	01.002.001.013.00020	Extensão em alumínio com 500mm	AT	--	18		15,00 €



ARUS

Aplique Saliente



PC



Referência	Código	Descrição	Cor	W	Q.Min.	Qt. Cx.	€
2740750061	03.002.018.013.00001	Aplique Saliente PC GU10 Max.7W PT c/Espeto incluido s/ lâmpada	K	MAX 7	20	20	18,50 €



CHAMALEON

Projetor em alumínio com espeto
Diam:95mm / 225x77mm



Referência	Código	Descrição	Cor	W	K	Lm	Q.Min.	Qt. Cx.	€
3740750005	01.002.001.012.00009	Projetor Preto 40° c/ filtros coloridos Azul / Verde / Vermelho	K	4	4000	320	10	10	41,90 €



THERA-R

Projetor Pavimento circular em aço inoxidável c/ orientação 15°
Diam: 120mm / Alt: 120mm

AISI 316



Referência	Código	Descrição	W	Q.Min.	Qt. Cx.	€
1760750070	01.002.018.012.00034	Projetor AISI 316 PAR16 GU10 s/ lâmpada	MAX 9	16	16	51,00 €

Obs: inclui caixa de encastramento



THERA-S

Projetor Pavimento quadrangular em aço inoxidável c/ orientação 15°
120x120x120mm

AISI 316



Referência	Código	Descrição	W	Q.Min.	Qt. Cx.	€
1760750071	01.002.018.012.00035	Projetor AISI 316 PAR16 GU10 s/ lâmpada	MAX 9	16	16	57,00 €

Obs: inclui caixa de encastramento



STRATUS

Projektor Pavimento circular em aço inoxidável
Diam: 92mm / Alt: 108mm



STRATUS 1



STRATUS 2



STRATUS 4

AISI 304



Referência	Código	Nome	Descrição	W	Q.Min.	Qt. Cx.	€
1760750120	01.002.018.012.00029	STRATUS	Projektor Pavimento AISI 304 PAR16 GU10 [230V] s/ lâmpada	MAX 9	16	16	59,50 €
1760750124	01.002.012.012.00001	STRATUS	Projektor Pavimento AISI 304 MR16 GU5,3 [12V] s/ lâmpada	MAX 6	16	16	62,00 €
1760750121	01.002.018.012.00030	STRATUS 1	Projektor Pavimento AISI 304 [1 SAIDA] PAR16 GU10 [230V] s/ lâmpada	MAX 9	16	16	66,50 €
1760750125	01.002.012.012.00002	STRATUS 1	Projektor Pavimento AISI 304 [1 SAIDA] MR16 GU5,3 [12V] s/ lâmpada	MAX 6	16	16	68,90 €
1760750122	01.002.018.012.00031	STRATUS 2	Projektor Pavimento AISI 304 [2 SAIDAS] PAR16 GU10 [230V] s/ lâmpada	MAX 9	16	16	66,50 €
1760750126	01.002.012.012.00003	STRATUS 2	Projektor Pavimento AISI 304 [2 SAIDAS] MR16 GU5,3 [12V] s/ lâmpada	MAX 6	16	16	68,90 €
1760750123	01.002.018.012.00032	STRATUS 4	Projektor Pavimento AISI 304 [4 SAIDAS] PAR16 GU10 [230V] s/ lâmpada	MAX 9	16	16	66,50 €
1760750127	01.002.012.012.00004	STRATUS 4	Projektor Pavimento AISI 304 [4 SAIDAS] MR16 GU5,3 [12V] s/ lâmpada	MAX 6	16	16	68,90 €

Obs: inclui caixa de encastramento / Transformador não incluído (Versão 12V)



JAVA

Projektor Pavimento circular em aço inoxidável
Diam: 60mm / Alt: 78mm



AISI 316



Referência	Código	Nome	Descrição	W	K	Lm	Q.Min.	Qt. Cx.	€
1760750061	01.002.001.012.00016	JAVA	Projektor AISI316 15° 12V	3	3000	120	20	20	59,90 €
1760750060	01.002.001.012.00015	JAVA	Projektor AISI316 15° 12V	3	4000	120	20	20	59,90 €
1760750063	01.002.001.012.00018	JAVA	Projektor AISI316 45° 12V	3	3000	120	20	20	59,90 €
1760750062	01.002.001.012.00017	JAVA	Projektor AISI316 45° 12V	3	4000	120	20	20	59,90 €
1760750065	01.002.001.012.00020	JAVA	Projektor AISI316 90° 12V	3	3000	120	20	20	59,90 €
1760750064	01.002.001.012.00019	JAVA	Projektor AISI316 90° 12V	3	4000	120	20	20	59,90 €
1000120143	01.010.028.077.00060	LPH-18-12	Fonte alim. [IP67] JAVA In 180-264Vac Out 12Vdc 1.5A (MAX 4un.)	18			70	70	24,40 €

Obs: inclui caixa de encastramento / Transformador não incluído



TOBA XL

Projektor Pavimento circular em aço inoxidável
Diam: 203mm / Alt: 130mm



AISI 316



Referência	Código	Descrição	W	K	Lm	Q.Min.	Qt. Cx.	€
1760750067	01.002.001.012.00036	Projektor AISI 316 24°	18,5	3000	1300	4	4	199,00 €
1760750069	01.002.001.012.00039	Projektor AISI 316 60°	18,5	3000	1300	4	4	199,00 €
1760750066	01.002.001.012.00038	Projektor AISI 316 24°	18,5	4000	1300	4	4	199,00 €
1760750068	01.002.001.012.00037	Projektor AISI 316 60°	18,5	4000	1300	4	4	199,00 €

Obs: inclui caixa de encastramento



AQUUS

Projektor Submersível orientável c/ base em aço inoxidável
Diam:75mm / Alt: 83mm

AISI 304



Referência	Código	Descrição	W	Q.Min.	Qt. Cx.	€
1760750072	01.002.012.034.00001	Projektor AISI 304 MR16 GU5,3 s/ lâmpada	MAX 6	12	12	72,00 €

Obs: transformador não incluído



OCEAN XL

Projektor circular em aço inoxidável 24Volts
Diam: 56mm / Alt: 100mm



AISI 316



Referência	Código	Nome	Descrição	W	K	Lm	Q.Min.	Qt. Cx.	€
1630750248	01.002.001.034.00007	OCEAN XL	Projektor AISI 316 25° 24V	3	3000	295	10	10	154,00 €
1630750170	01.002.001.034.00005	OCEAN XL	Projektor AISI 316 25° 24V	3	4000	295	10	10	154,00 €
1001001103	01.010.028.077.00061	LPH-18-24	230-24V Min. 1W (MAX 4 Ocean XL)	18	--	--	70	70	24,40 €

Obs: inclui caixa de encastramento / Transformador não incluído



TECHLED
Armadura de Emergência



Referência	Código	Descrição	Cor	W	K	Lm	Q.Min.	Qtd. Cx.	€
1800230050	03.002.001.062.00001	Armadura Emergência IP42 120°	W	3	6500	220	50	50	23,95 €
1800230058	03.002.001.062.00031	Armadura Emergência IP42 120° (opalino)	W	3	6500	220	50	50	23,95 €
1801000010	03.010.036.000.00001	Caixa encastrar alvenaria para Techled	--	--	--	--	50	50	6,50 €
1801000011	03.010.036.000.00002	Aro enc. Tecto pladur para Techled (molas incluídas)	--	--	--	--	50	50	6,50 €
1801000012	03.010.036.000.00003	Caixa estanque IP65 para Techled	--	--	--	--	50	50	16,50 €
1801000013	03.010.036.000.00004	Bandeirola seta para baixo para TECHLED	--	--	--	--	10	10	21,00 €
1801000014	03.010.036.000.00005	Bandeirola seta para lado para TECHLED	--	--	--	--	10	10	21,00 €
1801000030	03.010.036.000.00032	Bandeirola seta para baixo (1 lado) para TECHLED	--	--	--	--	10	10	21,00 €
1801000031	03.010.036.000.00033	Bandeirola escada para cima para TECHLED	--	--	--	--	10	10	21,00 €
1801000032	03.010.036.000.00034	Bandeirola escada para baixo para TECHLED	--	--	--	--	10	10	21,00 €
1800280001	03.010.036.000.00024	Pictograma autocolante saída para Baixo	--	--	--	--	10	--	1,65 €
1800280002	03.010.036.000.00025	Pictograma autocolante saída para Esquerda	--	--	--	--	10	--	1,65 €
1800280003	03.010.036.000.00026	Pictograma autocolante saída para Direita	--	--	--	--	10	--	1,65 €
1801000019	03.010.036.000.00007	Grelha de protecção p/Techled e Secure65	--	--	--	--	10	--	37,50 €

Obs: Permite ligação permanente e não permanente



VIGILANT
Armadura de Emergência
Ligação a telecomando e auto-teste



Referência	Código	Descrição	Cor	W	K	Lm	Q.Min.	Qtd. Cx.	€
1800230059	03.002.001.062.00032	Armadura Emergência IP65 110°	W	5	6500	500	20	20	51,90 €
1800230010	03.002.001.062.00034	Armadura Emergência IP65 110°	W	5	3000	500	20	20	51,90 €
1801000002	03.010.036.000.00047	Pictograma PVC VIGILANT - Saída BAIXO	--	--	--	--	10	50	3,30 €
1801000003	03.010.036.000.00048	Pictograma PVC VIGILANT - Saída DIREITA	--	--	--	--	10	50	3,30 €
1801000004	03.010.036.000.00049	Pictograma PVC VIGILANT - Saída ESQUERDA	--	--	--	--	10	50	3,30 €
1801000038	03.010.036.000.00050	Bandeirola VIGILANT - Saída BAIXO	--	--	--	--	10	10	17,65 €
1801000039	03.010.036.000.00051	Bandeirola VIGILANT - Saída LADO	--	--	--	--	10	10	17,65 €
1801000019	03.010.036.000.00007	Grelha de protecção p/Techled e Secure65	--	--	--	--	10	--	37,50 €

Obs: Permite ligação permanente e não permanente



SECURE 65 G2
Armadura de Emergência
Ligação a telecomando



Referência	Código	Descrição	Cor	W	K	Lm	Q.Min.	Qtd. Cx.	€
1800230090	03.002.001.062.00029	Armadura Emergência IP65 120° BR P / NP	W	4,4	4000	400	6	6	39,50 €
1800280005	03.010.036.000.00056	Pictograma autocolante saída para Baixo	--	--	--	--	10	--	2,45 €
1800280006	03.010.036.000.00057	Pictograma autocolante saída para Esquerda	--	--	--	--	10	--	2,45 €
1800280007	03.010.036.000.00058	Pictograma autocolante saída para Direita	--	--	--	--	10	--	2,45 €

Obs: Permite ligação permanente e não permanente



SECURE 65
Armadura de Emergência
Ligação a telecomando



Referência	Código	Descrição	Cor	W	K	Lm	Q.Min.	Qtd.	Cx.	€
1800230080	03.002.001.062.00002	Armadura Emergência IP65 120° NP	W	4,4	4000	400	6	6	6	36,50 €

Obs: Permite ligação não permanente



MINIEYE G2
Luminária de Sinalização Emergência

Ni-Cd



Referência	Código	Descrição	Cor	W	K	Lm	Q.Min.	Qtd.	Cx.	€
27610000662	03.002.001.062.00030	Lum. Sinalização Emerg. LED IP20 90° BR	W	2	4000	130	10	40	40	78,50 €

Obs: Permite ligação não permanente



AMBIENT
Armadura de Emergência
Ligação a telecomando

LiFePO4



Referência	Código	Referência	Descrição	W	K	Lm	Q.Min.	Qtd.	Cx.	€
1800230061	03.002.001.062.00003	AMBIENT S	Arm. Emerg. Sal. LED IP20 120° C/Band Seta Baixo	2	5700	60	36	36	36	49,75 €
1800230069	03.002.001.062.00004	AMBIENT S	Arm. Emerg. Sal. LED IP20 120° C/Band Direita/Esquerda	2	5700	60	36	36	36	49,75 €
1800230070	03.002.001.062.00005	AMBIENT S	Arm. Emerg. Sal. LED IP20 120° C/Band Saida/Exit	2	5700	60	36	36	36	49,75 €
1800230073	03.002.001.062.00017	AMBIENT S	Arm. Emerg. Sal. LED IP20 120° C/Band Seta Baixo (1 lado)	2	5700	60	36	36	36	49,75 €
1800230074	03.002.001.062.00018	AMBIENT S	AArm. Emerg. Sal. LED IP20 120° C/Band Escada Baixo	2	5700	60	36	36	36	49,75 €
1800230075	03.002.001.062.00019	AMBIENT S	Arm. Emerg. Sal. LED IP20 120° C/Band Escada Cima	2	5700	60	36	36	36	49,75 €
1800230062	03.002.001.062.00006	AMBIENT R	Arm. Emerg. Enc. LED IP20 120° C/Band Seta Baixo	2	5700	60	36	36	36	59,50 €
1800230067	03.002.001.062.00007	AMBIENT R	Arm. Emerg. Enc. LED IP20 120° C/Band Direita/Esquerda	2	5700	60	36	36	36	59,50 €
1800230068	03.002.001.062.00008	AMBIENT R	Arm. Emerg. Enc. LED IP20 120° C/Band Saida/Exit	2	5700	60	36	36	36	59,50 €
1800230076	03.002.001.062.00020	AMBIENT R	Arm. Emerg. Enc. LED IP20 120° C/Band Seta Baixo (1 lado)	2	5700	60	36	36	36	59,50 €
1800230077	03.002.001.062.00021	AMBIENT R	Arm. Emerg. Enc. LED IP20 120° C/Band Escada Baixo	2	5700	60	36	36	36	59,50 €
1800230078	03.002.001.062.00022	AMBIENT R	Arm. Emerg. Enc. LED IP20 120° C/Band Escada Cima	2	5700	60	36	36	36	59,50 €
1800230063	03.002.001.062.00009	AMBIENT P	Arm. Emerg. Susp. LED IP20 120° C/Band Seta Baixo	2	5700	60	36	36	36	56,50 €
1800230065	03.002.001.062.00010	AMBIENT P	Arm. Emerg. Susp. LED IP20 120° C/Band Seta Direita/Esquerda	2	5700	60	36	36	36	56,50 €
1800230066	03.002.001.062.00011	AMBIENT P	Arm. Emerg. Susp. LED IP20 120° C/Band Saida/EXIT	2	5700	60	36	36	36	56,50 €
1800230079	03.002.001.062.00023	AMBIENT P	Arm. Emerg. Susp. LED IP20 120° C/Band Seta Baixo (1 lado)	2	5700	60	36	36	36	56,50 €
1800230081	03.002.001.062.00024	AMBIENT P	Arm. Emerg. Susp. LED IP20 120° C/Band Escada Baixo	2	5700	60	36	36	36	56,50 €
1800230082	03.002.001.062.00025	AMBIENT P	Arm. Emerg. Susp. LED IP20 120° C/Band Escada Cima	2	5700	60	36	36	36	56,50 €
1800230064	03.002.001.062.00012	AMBIENT W	Arm. Emerg. Sal. LED IP20 120° C/Band Seta Baixo	2	5700	60	36	36	36	49,75 €
1800230071	03.002.001.062.00013	AMBIENT W	Arm. Emerg. Sal. LED IP20 120° C/Band Direita/Esquerda	2	5700	60	36	36	36	49,75 €
1800230072	03.002.001.062.00014	AMBIENT W	Arm. Emerg. Sal. LED IP20 120° C/Band Saida/Exit	2	5700	60	36	36	36	49,75 €
1800230083	03.002.001.062.00026	AMBIENT W	Arm. Emerg. Sal. LED IP20 120° C/Band Seta Baixo (1 lado)	2	5700	60	36	36	36	49,75 €
1800230084	03.002.001.062.00027	AMBIENT W	Arm. Emerg. Sal. LED IP20 120° C/Band Escada Baixo	2	5700	60	36	36	36	49,75 €
1800230085	03.002.001.062.00028	AMBIENT W	Arm. Emerg. Sal. LED IP20 120° C/Band Escada Cima	2	5700	60	36	36	36	49,75 €

Obs: Permite ligação permanente e não permanente


Continua na próxima página



Continuação da página anterior

Referência	Código	Referência	Descrição	W	K	Lm	Q.Min.	Qtd. Cx.	€
1800230098	03.002.001.062.00035	AMBIENT S	Arm. Emerg. Sal. LED IP20 120° C/Band Seta Baixo	2	3000	60	36	36	49,75 €
1800230099	03.002.001.062.00036	AMBIENT S	Arm. Emerg. Sal. LED IP20 120° C/Band Direita/Esquerda	2	3000	60	36	36	49,75 €
1800230100	03.002.001.062.00037	AMBIENT S	Arm. Emerg. Sal. LED IP20 120° C/Band Saida/Exit	2	3000	60	36	36	49,75 €
1800230101	03.002.001.062.00038	AMBIENT S	Arm. Emerg. Sal. LED IP20 120° C/Band Seta Baixo (1 lado)	2	3000	60	36	36	49,75 €
1800230102	03.002.001.062.00039	AMBIENT S	AArm. Emerg. Sal. LED IP20 120° C/Band Escada Baixo	2	3000	60	36	36	49,75 €
1800230103	03.002.001.062.00040	AMBIENT S	Arm. Emerg. Sal. LED IP20 120° C/Band Escada Cima	2	3000	60	36	36	49,75 €
1800230104	03.002.001.062.00041	AMBIENT R	Arm. Emerg. Enc. LED IP20 120° C/Band Seta Baixo	2	3000	60	36	36	59,50 €
1800230105	03.002.001.062.00042	AMBIENT R	Arm. Emerg. Enc. LED IP20 120° C/Band Direita/Esquerda	2	3000	60	36	36	59,50 €
1800230106	03.002.001.062.00043	AMBIENT R	Arm. Emerg. Enc. LED IP20 120° C/Band Saida/Exit	2	3000	60	36	36	59,50 €
1800230107	03.002.001.062.00044	AMBIENT R	Arm. Emerg. Enc. LED IP20 120° C/Band Seta Baixo (1 lado)	2	3000	60	36	36	59,50 €
1800230108	03.002.001.062.00045	AMBIENT R	Arm. Emerg. Enc. LED IP20 120° C/Band Escada Baixo	2	3000	60	36	36	59,50 €
1800230109	03.002.001.062.00046	AMBIENT R	Arm. Emerg. Enc. LED IP20 120° C/Band Escada Cima	2	3000	60	36	36	59,50 €
1800230110	03.002.001.062.00047	AMBIENT P	Arm. Emerg. Susp. LED IP20 120° C/Band Seta Baixo	2	3000	60	36	36	56,50 €
1800230111	03.002.001.062.00048	AMBIENT P	Arm. Emerg. Susp. LED IP20 120° C/Band Seta Direita/Esquerda	2	3000	60	36	36	56,50 €
1800230112	03.002.001.062.00049	AMBIENT P	Arm. Emerg. Susp. LED IP20 120° C/Band Saida/EXIT	2	3000	60	36	36	56,50 €
1800230113	03.002.001.062.00050	AMBIENT P	Arm. Emerg. Susp. LED IP20 120° C/Band Seta Baixo (1 lado)	2	3000	60	36	36	56,50 €
1800230114	03.002.001.062.00051	AMBIENT P	Arm. Emerg. Susp. LED IP20 120° C/Band Escada Baixo	2	3000	60	36	36	56,50 €
1800230115	03.002.001.062.00052	AMBIENT P	Arm. Emerg. Susp. LED IP20 120° C/Band Escada Cima	2	3000	60	36	36	56,50 €
1800230116	03.002.001.062.00053	AMBIENT W	Arm. Emerg. Sal. LED IP20 120° C/Band Seta Baixo	2	3000	60	36	36	49,75 €
1800230117	03.002.001.062.00054	AMBIENT W	Arm. Emerg. Sal. LED IP20 120° C/Band Direita/Esquerda	2	3000	60	36	36	49,75 €
1800230118	03.002.001.062.00055	AMBIENT W	Arm. Emerg. Sal. LED IP20 120° C/Band Saida/Exit	2	3000	60	36	36	49,75 €
1800230119	03.002.001.062.00056	AMBIENT W	Arm. Emerg. Sal. LED IP20 120° C/Band Seta Baixo (1 lado)	2	3000	60	36	36	49,75 €
1800230120	03.002.001.062.00057	AMBIENT W	Arm. Emerg. Sal. LED IP20 120° C/Band Escada Baixo	2	3000	60	36	36	49,75 €
1800230121	03.002.001.062.00058	AMBIENT W	Arm. Emerg. Sal. LED IP20 120° C/Band Escada Cima	2	3000	60	36	36	49,75 €

Obs: Permite ligação permanente e não permanente





EMER
kit Emergência



Referência	Código	Descrição	Q.Min.	Qtd. Cx.	€
1341000017	03.010.036.000.00012	Kit Emergência para luminária LED 10-50VDC	12	12	Sob Consulta
1341000016	03.010.036.000.00013	Kit Emergência para luminária LED 50-200VDC	12	12	89,00 €

Obs: Permite ligação permanente e não permanente



KIT GLASS LED
kit Emergência



Referência	Código	Descrição	W	Q.Min.	Qtd. Cx.	€
1341000013	03.010.036.000.00009	Kit Emergência para lampada LED T8 GLASS 60cm	MAX 10	15	15	78,50 €
1341000015	03.010.036.000.00011	Kit Emergência para lampada LED T8 GLASS 120/150cm	MAX 24	15	15	89,00 €

Obs: Permite ligação permanente e não permanente



KEL G2
kit Emergência



Referência	Código	Descrição	Q.Min.	Qtd. Cx.	€
276100000462	03.010.036.000.00046	Kit Emergência para Painel LED IP20 c/Autoteste	10	25	99,00 €

Obs: Permite ligação permanente e não permanente




MLED100 2V
Mangueira Luminosa LED



Alimentador



Controlador



Calha



Abraçadeira



Derivação



Topo / União



Referência	Código	Descrição	Cor	W	Q.Min.	Qtd. Cx.	€
1461010392N	03.008.101.000.00026	Mang. Lum. LED 13mm c/100mts 2V Azul IP44 TR	B	1,74	6	1	375,50 €
1461010393N	03.008.101.000.00027	Mang. Lum. LED 13mm c/100mts 2V Multicolor IP44 TR	RGB	1,47	6	1	375,50 €
1461010396	03.008.101.000.00006	Mang. Lum. LED 13mm c/100mts 2V Amarelo IP44 TR	Y	1,74	6	1	375,50 €
1461010370N	03.008.101.000.00030	Mang. Lum. LED 13mm c/100mts 2V Branco IP44 TR	W	1,74	6	1	375,50 €
1461010395N	03.008.101.000.00029	Mang. Lum. LED 13mm c/100mts 2V Vermelho IP44 TR	R	1,74	6	1	375,50 €
1461010394N	03.008.101.000.00028	Mang. Lum. LED 13mm c/100mts 2V Verde IP44 TR	G	1,74	6	1	375,50 €
1460970022	03.008.046.000.00001	Cabo de Alimentação 230V c/Kit Lig. 2V p/Mang. LEDs c/100mts	--	--	25	25	18,95 €
1460560016	03.008.046.000.00002	Controlador 230V p/Mang. Lum. LED 2V	--	--	20	--	25,80 €
1460450002	03.008.046.000.00004	Abraçadeira A5 p/Fixação da Mang. Lum. 13mm	--	--	20	--	0,15 €
1461370002	03.008.046.000.00005	Derivação em T A11 p/Mang. Lum. 2V	--	--	20	--	2,05 €
1460660002	03.008.046.000.00006	União A3 p/Mang. Lum. 2V	--	--	20	--	1,40 €
1461970001	03.008.046.000.00007	Topo A4 p/Mang. Lum. 2V	--	--	20	--	0,70 €
1462350001	03.008.046.000.00008	Fita Adesica Dupla Face A14 c/10mts p/Fixação da Calha A9	--	--	20	--	3,06 €



STRING



Referência	Código	Nome	Descrição	W	Q.Min.	Qtd. Cx.	€
1461040001	03.008.018.000.00001	Grinalda 5mt IP65 c/ 10 Suportes E27 MAX 10W		MAX 100W	6	6	38,90 €
1461040002	03.008.018.000.00002	Ficha 2P com cabo 1,5mt e conector p/grinalda STRING IP65		MAX 1000W	6	20	4,15 €



CABO ARRAIAL



Referência	Código	Nome	Descrição	W	Q.Min.	Qtd. Cx.	€
1987001504101P	19.87.0015.02.0.01P	Cabo Arraial	Cabo de Arraial 2x1,5mm Preto (pcs de 100mt) Preço/KM	--	2	2	Sob Consulta
1987001504101	19.87.0015.02.0.01	Cabo Arraial	Cabo de Arraial 2x1,5mm Preto (bobine 500mt) Preço/KM	--	--	--	Sob Consulta
1340080071	03.008.026.000.00001	SARR E27	Suporte E27 p/Cabo Arraial Preto	MAX 25	200	200	3,55 €



BTECH

Referência	Código	Nome	Descrição	W	Q.Min.	Qtd. Cx.	€
1840400001	03.010.024.000.00001	BTECH 11	Arrancador p/Lamp. Fluor. 4/65W	65	500	2000	0,53 €
1840400003	03.010.024.000.00004	BTECH 11	Arrancador p/Lamp. Fluor. 4/65W (caixas de 25pcs)	NOVO 65	4	80	13,95 €
1840400002	03.010.024.000.00002	BTECH 22	Arrancador p/Lamp. Fluor. 4/22W	22	500	2000	0,53 €
1840400004	03.010.024.000.00005	BTECH 22	Arrancador p/Lamp. Fluor. 4/22W (caixas de 25pcs)	NOVO 22	4	80	13,95 €



TRANSFORMADOR

Referência	Código	Nome	Descrição	W	Q.Min.	Qtd. Cx.	€
2720120001	03.010.019.000.00001	TRF EL 70	Transformador Eletronico 20-70W Dim	70	100	100	13,25 €
2830120039	01.010.028.077.00166	APV-16-12	Transformador IP42 15W 12V 1.25A 90-264Vac Constanst Voltage	15	20	20	15,25 €



IGNITOR

Referência	Código	Nome	Descrição	W	Q.Min.	Qtd. Cx.	€
1001280003	03.010.023.000.00001	IGNITOR Z400MK	Ignitor 220-230V/50-60HZ 35-400W	35-400	52	52	11,25€
1581280001	03.010.023.000.00002	IGNITOR 1000	Ignitor HQI-T/TS/NAV-T 1000W 220/240V	1000	20	20	55,00 €
1581280004	03.010.023.000.00003	IGNITOR 2000	Ignitor HPI-T 250/2000W 220/240V	2000	10	10	89,00 €
1581280002	03.010.023.000.00004	IGNITOR 2000	Ignitor HQI-T/TS 2000W 380/415V	2000	10	10	89,00 €



COND

Referência	Código	Nome	Descrição	Q.Min.	Qtd. Cx.	€
1471280013	03.010.022.000.00004	COND8UF	Condensador 8uF 250V	50	100	3,10 €
1531280001	03.010.022.000.00006	COND12UF	Condensador 12uF 250V	50	200	3,75 €
1001280020	03.010.022.000.00007	COND20UF	Condensador 20uF 250V	40	40	7,90 €
1531280003	03.010.022.000.00008	COND25UF	Condensador 25uF 250V	40	40	8,90 €
1001280019	03.010.022.000.00010	COND35UF	Condensador 35uF 250V	30	30	12,50 €
1001280037	03.010.022.000.00022	Cond50UF	Condensador 50uF 250V	20	20	16,90 €
1001280032	03.010.022.000.00012	COND60UF	Condensador 60uF 250V	20	20	26,90 €



BAL PLS

Referência	Código	Nome	Descrição	W	Q.Min.	Qtd. Cx.	€
1341290001	03.010.021.000.00001	BAL PLS	Balastro Ferr. p/Lamp PLS	7/8/11	10	10	11,50 €
1341290004	03.010.021.000.00002	BAL PLC 13	Balastro Ferr. P/Lamp PLC	13	10	10	1,90 €
1341290002	03.010.021.000.00003	BAL PLC 18	Balastro Ferr. p/Lamp PLC	18	10	10	1,90 €
1341290003	03.010.021.000.00004	BAL PLC 26	Balastro Ferr. p/Lamp PLC	26	10	10	1,90 €
1531290010	03.010.021.000.00005	BAL T8 15	Balastro Ferr. p/Lamp T8 230V 50Hz EEI=B2	15	10	10	11,50 €
1531290001	03.010.021.000.00006	BAL T8 18/20	Balastro Ferr. p/Lamp T8 230V 50Hz EEI=B2	18/20	10	10	20,50 €
1531290003	03.010.021.000.00008	BAL T8 36/40	Balastro Ferr. p/Lamp T8 230V 50Hz EEI=B2	36	10	10	20,50 €
1531290004	03.010.021.000.00009	BAL T8 58/65	Balastro Ferr. p/Lamp T8 230V 50Hz EEI=B2	58	10	10	22,95 €



REATÂNCIA MH/HPS

Referência	Código	Nome	Descrição	W	Q.Min.	Qtd. Cx.	€
1532260001	03.010.020.000.00001	REACT MH/HPS 35	Reatancia p/Lamp. MH/HPS (IM/VS) 230V 50Hz	35	10	10	27,50 €
1532260002	03.010.020.000.00002	REACT MH/HPS 70	Reatancia p/Lamp. MH/HPS (IM/VS) 230V 50Hz	70	10	10	29,50 €
1532260003	03.010.020.000.00003	REACT MH/HPS 150	Reatancia p/Lamp. MH/HPS (IM/VS) 230V 50Hz	150	10	10	39,50 €
1532260030	03.010.020.000.00004	REACT MH 250	Reatancia p/Lamp. MH (IM) 230V 50Hz	250	5	5	43,00 €
1532260031	03.010.020.000.00005	REACT MH 400	Reatancia p/Lamp. MH (IM) 230V 50Hz	400	5	5	62,50 €
1532260020	03.010.020.000.00006	REACT HPS 250	Reatancia p/Lamp. HPS (VS) 230V 50Hz	250	5	5	64,90 €
1532260021	03.010.020.000.00007	REACT HPS 400	Reatancia p/Lamp. HPS (VS) 230V 50Hz	400	5	5	74,90 €
1481290137	03.010.020.000.00008	REACT MH 1000	Reatancia p/Lamp. MH (IM) 230V 50Hz	1000	5	5	170,00 €



BAL ELECT PLC

Referência	Código	Nome	Descrição	W	Q.Min.	Qtd. Cx.	€
1381290003	01.010.021.000.00004	EL113	Balastro Eletrónico 1X13W PLCE 4P	1x13	20	20	34,65 €
1381290004	01.010.021.000.00005	EL118	Balastro Eletrónico 1X18W PLCE 4P	1x18	20	20	34,65 €
1381290030	01.010.021.000.00003	EB-18	Balastro Eletrónico 1X18W PLCE 4P	1x18	20	20	34,65 €
1341290032	03.010.021.000.00012	BAL ELECT PLC 126	Balastro Eletrónico 1X26W PLCE 4P	1x26	20	20	34,65 €
1341290025	03.010.021.000.00013	BAL ELECT PLC 213	Balastro Eletrónico 2X13W PLCE 4P	2x13	20	20	34,65 €
1381290007	01.010.021.000.00008	EL218	Balastro Eletrónico 2X18W PLCE 4P	2x18	20	20	34,65 €
1341290026	03.010.021.000.00014	BAL ELECT PLC 218	Balastro Eletrónico 2X18W PLCE 4P	2x18	20	20	34,65 €
1381290008	01.010.021.000.00009	EL226	Balastro Eletrónico 2X26W PLCE 4P	2x26	20	20	34,65 €
1341290027	03.010.021.000.00015	BAL ELECT PLC 226	Balastro Eletrónico 2X26W PLCE 4P	2x26	20	20	34,65 €



BAL ELECT T5 CIRCULAR

Referência	Código	Descrição	W	Q.Min.	Qtd. Cx.	€
1621290010	03.010.021.000.00038	Balastro Eletrónico Circ. T5	22	12	12	34,65 €
1621290011	03.010.021.000.00040	Balastro Eletrónico Circ. T5	40	12	12	34,65 €



BAL ELECT 2D

Referência	Código	Nome	Descrição	W	Q.Min.	Qtd. Cx.	€
1621290001	03.010.021.000.00041	BAL ELECT 2D 21	Balastro Eletrónico	21	12	12	25,15 €
1621290003	03.010.021.000.00042	BAL ELECT 2D 38	Balastro Eletrónico	38	12	12	28,15 €
1621290004	03.010.021.000.00043	BAL ELECT 2D 55	Balastro Eletrónico	55	12	12	28,15 €



BAL ELECT T8

Referência	Código	Descrição	W	Q.Min.	Qtd. Cx.	€
1341290020	03.010.021.000.00016	Balastro Eletrónico T8	1x18	20	20	19,75 €
1341290021	03.010.021.000.00017	Balastro Eletrónico T8	1x36	20	20	21,75 €
1341290022	03.010.021.000.00018	Balastro Eletrónico T8	1x58	20	20	22,75 €
1341290010	03.010.021.000.00019	Balastro Eletrónico T8	2x18	20	20	21,50 €
1341290011	03.010.021.000.00020	Balastro Eletrónico T8	2x36	20	20	26,50 €
1341290012	03.010.021.000.00021	Balastro Eletrónico T8	2x58	20	20	29,50 €
1571290001	03.010.021.000.00022	Balastro Eletrónico T8	4x18	20	20	32,50 €



BAL ELECT T5

Referência	Código	Nome	Descrição	W	Q.Min.	Qtd. Cx.	€
1621290020	03.010.021.000.00023	BAL ELECT T5 114	Balastro Eletrónico T5	1x14	20	20	21,90 €
1621290025	03.010.021.000.00024	BAL ELECT T5 124	Balastro Eletrónico T5	1x24	20	20	25,15 €
1621290021	03.010.021.000.00025	BAL ELECT T5 128	Balastro Eletrónico T5	1x28	20	20	25,15 €
1621290022	03.010.021.000.00026	BAL ELECT T5 135	Balastro Eletrónico T5	1x35	20	20	25,15 €
1621290026	03.010.021.000.00027	BAL ELECT T5 139	Balastro Eletrónico T5	1x39	20	20	25,15 €
1621290023	03.010.021.000.00028	BAL ELECT T5 149	Balastro Eletrónico T5	1x49	20	20	25,15 €
1621290027	03.010.021.000.00029	BAL ELECT T5 154	Balastro Eletrónico T5	1x54	20	20	29,50 €
1621290030	03.010.021.000.00030	BAL ELECT T5 214	Balastro Eletrónico T5	2x14	20	20	25,75 €
1621290035	03.010.021.000.00031	BAL ELECT T5 224	Balastro Eletrónico T5	2x24	20	20	27,75 €
1621290031	03.010.021.000.00032	BAL ELECT T5 228	Balastro Eletrónico T5	2x28	20	20	27,75 €
1621290032	03.010.021.000.00033	BAL ELECT T5 235	Balastro Eletrónico T5	2x35	20	20	29,75 €
1621290036	03.010.021.000.00034	BAL ELECT T5 239	Balastro Eletrónico T5	2x39	20	20	30,50 €
1621290033	03.010.021.000.00035	BAL ELECT T5 249	Balastro Eletrónico T5	2x49	20	20	30,50 €
1621290037	03.010.021.000.00036	BAL ELECT T5 254	Balastro Eletrónico T5	2x54	20	20	31,50 €



(1)



(2)


FONTE DE ALIMENTAÇÃO 24Vdc



Referência	Código	Nome	Descrição	W	Q.Min.	Qtd. Cx.	€
1000120133	01.010.028.077.00072	LRS-35-24	(1) Fonte alimentação 24Vdc IP20	35	60	60	30,35 €
1000120025	01.010.028.077.00073	LRS-75-24	(1) Fonte alimentação 24Vdc IP20	75	45	45	35,45 €
1001002029	01.010.028.077.00069	LRS-100-24	(1) Fonte alimentação 24Vdc IP20	100	40	40	38,60 €
1001001109	01.010.028.077.00071	LRS-150-24	(1) Fonte alimentação 24Vdc IP20	150	30	30	47,05 €
1000120121	01.010.028.077.00087	RSP-200-24	(2) Fonte alimentação 24Vdc IP20	200	15	15	119,00 €
1000120122	01.010.028.077.00088	RSP-320-24	(2) Fonte alimentação 24Vdc IP20	320	15	15	139,00 €



FONTE DE ALIMENTAÇÃO 24Vdc



Referência	Código	Nome	Descrição	W	Q.Min.	Qtd. Cx.	€
1000120140	01.010.028.077.00065	LPV-20-24	Fonte alimentação 20W 24Vdc IP67 p/ Fita LED	20	60	60	31,00 €
1000120137	01.010.028.077.00066	LPV-35-24	Fonte alimentação 35W 24Vdc IP67 p/ Fita LED	35	40	40	34,50 €
1000120123	01.010.028.077.00067	LPV-60-24	Fonte alimentação 60W 24Vdc IP67 p/ Fita LED	60	32	32	37,50 €
1000120124	01.010.028.077.00063	LPV-100-24	Fonte alimentação 100W 24Vdc IP67 p/ Fita LED	100	20	20	61,00 €
1000120125	01.010.028.077.00064	LPV-150-24	Fonte alimentação 150W 24Vdc IP67 p/ Fita LED	150	20	20	83,25 €



DRIVER DC/DC

Referência	Código	Nome	Descrição	Q.Min.	Qtd. Cx.	€
1000120151	03.010.028.075.00001	LDH-45A-350W	Driver LDH-45A-350W DC/DC IN:9-18V	100	100	30,00 €
1000120107	03.010.028.075.00002	LDH-45A-700W	Driver LDH-45A-700W DC/DC IN:9-18V	100	100	30,00 €
1000120152	03.010.028.075.00003	LDH-45A-1050W	Driver LDH-45A-1050W DC/DC IN:9-18V	100	100	30,00 €
1000120153	03.010.028.075.00004	LDH-45B-350W	Driver LDH-45B-350W DC/DC IN:18-32V	100	100	30,00 €
1000120154	03.010.028.075.00005	LDH-45B-700W	Driver LDH-45B-700W DC/DC IN:18-32V	100	100	30,00 €
1000120155	03.010.028.075.00006	LDH-45B-1050W	Driver LDH-45B-1050W DC/DC IN:18-32V	100	100	30,00 €



DRIVER CC

Referência	Código	Nome	Descrição	W	Q.Min.	Qtd. Cx.	€
1000120077	01.010.028.077.00106	APC-8-350	Driver LED CC 8W Output 0,35A 11-23Vdc	8	144	144	19,00 €
1001001106	01.010.028.077.00018	APC-12-350	Driver LED CC 12W Output 0,35A 9-36Vdc	12	120	120	19,00 €
1000120078	01.010.028.077.00019	APC-16-350	Driver LED CC 16W Output 0,35A 12-48Vdc	16	120	120	21,00 €
1000120142	01.010.028.077.00020	APC-25-500	Driver LED CC 25W Output 0,50A 15-50Vdc	25	72	72	29,50 €



DRIVER LED P/ PAINÉIS

Referência	Código	Nome	Descrição	W	Q.Min.	Qtd. Cx.	€
2820120001	01.010.028.077.00084	ROUND LED DRIVER	Driver LED p/ painel slim 6W 270mA 18Vdc (tecno. antiga)	6	20	20	5,95 €
2820120002	01.010.028.077.00085	ROUND LED DRIVER	Driver LED p/ painel slim 12W 280mA 36Vdc (tecno. antiga)	12	20	20	6,90 €
2820120003	01.010.028.077.00086	ROUND LED DRIVER	Driver LED p/painel slim 18W 285mA 54Vdc (tecno. antiga)	18	20	20	8,75 €
2820120004	01.010.028.077.00169	ROUND LED DRIVER	Driver LED p/painel slim 24W 290mA 72Vdc (tecno. antiga)	24	20	20	9,75 €
2780120007	01.010.028.077.00250	ROUND LED DRIVER G2	Driver LED p/ painel slim 6W 150mA 36Vdc (tecno. nova)	6	20	20	5,95 €
2780120008	01.010.028.077.00251	ROUND LED DRIVER G2	Driver LED p/ painel slim 12W 300mA 36Vdc (tecno. nova)	12	20	20	6,90 €
2780120009	01.010.028.077.00252	ROUND LED DRIVER G2	Driver LED p/painel slim 18W 450mA 36Vdc (tecno. nova)	18	20	20	8,75 €
2780120010	01.010.028.077.00253	ROUND LED DRIVER G2	Driver LED p/painel slim 24W 600mA 36Vdc (tecno. nova)	24	20	20	9,75 €



DRIVER

Referência	Código	Nome	Descrição	W	Q. Min.	Qtd. Cx.	€
1000120308	01.010.028.077.00235	SH-3-350 IP65 SB	Driver LED CC 3,5W Output 2,5-10Vdc 350mA	3,5	100	100	12,00 €
2780750175	01.010.028.077.00157	28000704	Driver LED 10W Output 0,15-0,4A 15-40Vdc	10	10	10	29,00 €
2830120044	01.010.028.077.00172	87500954	Driver LC 15/350/42 fixC SRL ADV2	15	10	10	16,90 €
1000120285	01.010.028.077.00218	187116	Driver LED 21W Output 150-500mA 10-42Vdc	21	40	40	21,30 €
1000120286	01.010.028.051.00012	187203	Tampas para Driver VS 187116	--	20	20	1,90 €
2830120049	01.010.028.077.00178	28002476	Driver LC 25/350-600mA flexC SC ADV p /Versatis	25	15	15	22,00 €
2780750171	01.010.028.077.00143	87500864	Driver LED CC 25W Output 0,6A 33-42Vdc	25	49	49	19,50 €
2830120043	01.010.028.077.00171	87500957	Driver LC 30/700/42 fixC SRL ADV2	30	10	10	19,50 €
1000120269	01.010.028.077.00191	87500740	Driver LC 35/800/43 fixC SRL ADV2	35	10	10	19,50 €
1000120042	01.010.028.075.00017	87501090	Driver LED CC 42W Output 0,9-1,05A 24-40Vdc	42	49	49	22,00 €
DIM TRIAC / 0-10V / DALI							
2780750176	01.010.028.077.00158	28000673	Driver LED CC 10W Output 0,15-0,4A 15-25Vdc DIM Dali	10	10	10	62,00 €
2830120046	01.010.028.077.00164	28000674	Driver LED 17W Output 0,25-0,7A 15-50Vdc DALI 2	17	10	10	62,00 €
2830570050	01.010.028.051.00001	28001168	Tampas para Driver 28000674 / 87500744 / 28000704	--	10	10	1,90 €
1000120279	01.010.028.077.00210	FLS-20-700 0-10 LA	Driver LED CC 20W Output 0,4-0,7A 12-40Vdc Dim 0-10V	20	10	20	35,50 €
1000120268	01.010.028.077.00190	FLS-30-900 0-10 LA	Driver LED CC 30W Output 0,6-0,9A 12-45Vdc Dim 0-10V	30	10	20	39,50 €
1000120193	01.010.028.051.00007	FLS-LA-Covers	Tampas para driver FLS-18/30/42/21/26	--	10	10	1,90 €
2830120007	01.010.028.077.00163	87500603	Driver LED CC 21W Output 0,3-0,5A 28-42Vdc DIM Triac	21	50	50	28,50 €
1000120115	01.010.028.077.00094	LCM-25	Driver LED CC 25W Output 0,35-1,05A 6-54Vdc DIM 0-10V	25	72	72	62,90 €
1000120105	01.010.028.077.00092	LCM-25DA	Driver LED CC 25W Output 0,35-1,05A 6-54Vdc DIM Dali / Push	25	72	72	76,90 €
1000120116	01.010.028.077.00095	LCM-40	Driver LED CC 40W Output 0,35-1,05A 2-100Vdc DIM 0-10V	40	54	54	72,90 €
1000120117	01.010.028.077.00104	LCM-40DA	Driver LED CC 40W Output 0,35-1,05A 2-100Vdc DIM Dali / Push	40	54	54	89,90 €
1001290005	01.010.028.077.00121	DLCM 9907182	Driver LED CC 25W Output 0,25-0,6A 14-42Vdc DIM 0-10V / Dali / Push	25	50	50	43,00 €
2780750174	01.010.028.077.00146	28000676	Driver LED CC 45W Output 0,5-1,4A 25-50Vdc DIM Dali	45	10	10	72,00 €
1001290006	01.010.028.077.00122	DLCM 9907181	Driver LED CC 46W Output 0,65-1,1A 14-42Vdc DIM 0-10V / Dali / Push	46	50	50	53,00 €
LINEARES							
2780750170	01.010.028.077.00142	28002472	Driver LED CC 19W Output 0,25-0,35A 25-54Vdc	19	50	50	22,70 €
2780750067	01.010.028.077.00135	28002473	Driver LED CC 38W Output 0,5-0,7A 20-54Vdc	38	50	50	29,60 €
2780750068	01.010.028.077.00136	28002474	Driver LED CC 57W Output 0,8-1,05A 20-54Vdc	57	50	50	32,00 €
LINEARES DALI							
2780750178	01.010.028.077.00196	28003201	Driver LED CC 35W Output 0,15-0,7A 20-54Vdc NFC DIM Dali	35	10	10	64,00 €
2780750070	01.010.028.077.00138	28000656	Driver LED CC 50W Output 0,35-1,05A 20-54Vdc DIM Dali	50	10	10	72,00 €




DRIVER BLUETOOTH

Referência	Código	Nome	Descrição	Q.Min.	Qtd. Cx.	€
1000120175	01.010.028.075.00002	LCM-40BLE	Driver LED CC 40W Output 0,35-1,05A 2-100Vdc DIM Casambi and Push	54	54	205,00 €
1000120258	01.010.028.075.00006	FLS-26-700 BLUE LA-CSB	Driver LED CC 26W Output 0,15-0,7A 9-52Vdc Dim Casambi	20	20	140,00 €
1000120191	01.010.028.075.00005	FLS-42-1050 BLUE LA-CSB	Driver LED CC 44W Output 0,7-1,05A 9-52Vdc Dim Casambi	20	20	140,00 €
1000120193	01.010.028.051.00007	FLS-LA-Covers	Tampas para driver FLS-18/30/42/21/26	10	10	1,90 €



INTERRUPTOR BLUETOOTH

Referência	Código	Nome	Descrição	Q.Min.	Qtd. Cx.	€
2830120048	01.010.028.051.00006	XPRESS WHITE	Interruptor remoto p/ controlo Casambi até 4 luminarias, grupos ou cenários	10	10	240,00 €
1000120260	01.010.028.051.00009	XPRESS BLACK	Interruptor remoto p/ controlo Casambi até 4 luminarias, grupos ou cenários	10	10	240,00 €



INTERFACE CASAMBI

Referência	Código	Nome	Descrição	Q.Min.	Qtd. Cx.	€
2830120047	01.010.033.064.00034	CBU-ASD	Interface Casambi 0-10V / 1-10V / DALI	10	10	115,00 €
2830120038	01.010.033.000.00002	CBU-TED	Interface Casambi Triac Max. 150W	10	10	115,00 €
1000120261	01.010.028.051.00010	LD220WCM	Interface Casambi corte de fase Max. 200W	10	10	199,00 €
2830120032	01.010.033.000.00001	CBU-PWM4	Interface Casambi 12-24Vdc Output 4Canais 4x1,5A (MAX 6A) p/ Fita LED	10	10	120,00 €



VISIOLED
3000K | 4000K





DETETOR PRESENÇA BLUETOOTH

Referência	Código	Nome	Descrição	Q.Min.	Qtd. Cx.	€
1001910018	01.003.041.001.00001	CBU-CEFL	Detector de presença Casambi 5-7m	10	10	230,00 €



SMART CONTROL MOBILE

Referência	Código	Nome	Descrição	Q.Min.	Qtd. Cx.	€
1000120195	01.010.033.064.00032	DLX1224-4CV-CASAMBI	LED DIMMER. INPUT 12-24VDC OUTPUT 4 CHANNELS 4x5A (MAX 10A)	10	10	215,00 €



MODULO COMANDO BLUETOOTH

Referência	Código	Nome	Descrição	Q.Min.	Qtd. Cx.	€
1000120262	01.010.028.051.00011	LIGA.AIR.TAST4.240	Modulo Casambi de comando para ligar fisicamente 4 botões de pressão	10	10	390,00 €
1000120259	01.010.028.051.00008	LIGA.AIR.DALI.1.K.240	Gateway para DALI Broadcast com 60 dispositivos Casambi	10	10	450,00 €



BACKUP BLUETOOTH

Referência	Código	Nome	Descrição	Q.Min.	Qtd. Cx.	€
1000120194	01.010.033.064.00037	TIMER-CASAMBI	Casambi Backup Timer. Input 12-48Vdc	10	10	350,00 €

TABELA DE PREÇOS 2024. Vila Nova de Famalicão.
Tabela de Preços válida até 31/12/2024.

Os preços apresentados são unitários e já incluem EcoREEE.
Excluem o valor do IVA em vigor à taxa legal.

As indicações, descrições, ilustrações e preços constantes nesta tabela de preços, são válidos para os artigos em stock, e poderão ser alvo de alteração sem aviso prévio, pelo que aconselhamos que consulte o fornecedor habitual.



GLOWING LIFE

FLUIDAY®
ILUMINAÇÃO

FLUIDAY®
LÂMPADAS

FLUIDAY®
MATERIAL ELÉTRICO

FILLDAY[®]

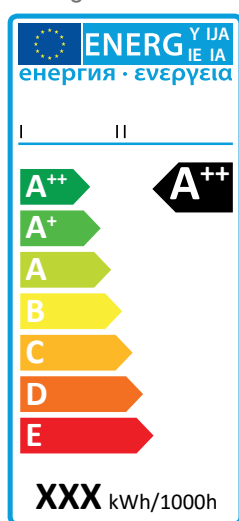
LÂMPADAS

TABELA
DE PREÇOS
2024 2.0

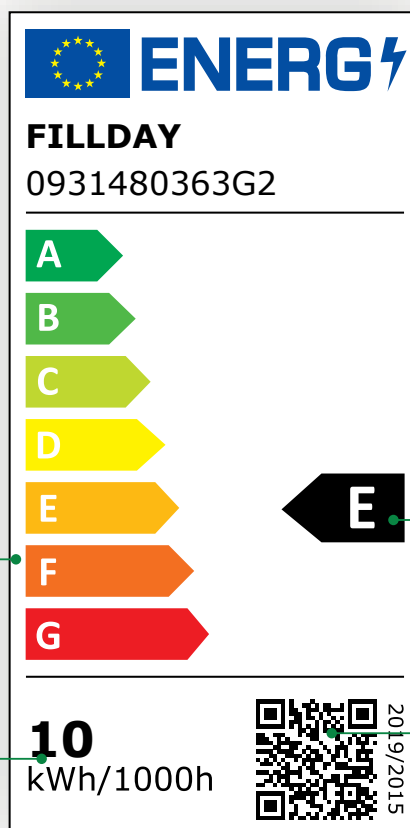
NOVAS ETIQUETAS ENERGÉTICAS O QUE MUDOU

Os nossos produtos, embalagens e informação de produto estão em total conformidade com os novos regulamentos da UE sobre Ecodesign e Etiquetagem Energética para fontes de luz da UE.

Antiga etiqueta energética



Nova etiqueta energética Em vigor a partir de 1 de setembro de 2021



Escalas das classes de eficiência energética, de A a G.

Consumo de energia da fonte de luz no modo ligado (kWh/1000 horas).

Classe de eficiência energética.

Código QR para acesso direto à Base de Dados de Produtos Europeia, EPREL.

Os produtos FILLDAY mantêm a qualidade de que nos orgulhamos. Embora as classes de eficiência energética na nova etiqueta sejam diferentes, o desempenho energético do produto é o mesmo – o que muda é a forma como este desempenho é classificado. A diferença está no índice de eficiência energética e na forma como os produtos são testados para a nova etiqueta, quando comparada à versão antiga.



A60 STANDARD LED

9W - Diam: 60mm / Alt: 107mm
 12W - Diam: 60mm / Alt: 113mm
 13W - Diam: 60mm / Alt: 109mm
 16W - Diam: 60mm / Alt: 125mm



SMD



Referência	Código	Descrição	W	K	lm	Base	Qtd. Min.	Cx. Ext.	€
0931481500	02.001.001.020.00044	Lamp. LED Standard SMD WW 230V	9	2700	850	E27	10	100	2,49 €
0931481600	02.001.001.020.00007	Lamp. LED Standard SMD WW 230V	9	3000	850	E27	10	100	2,49 €
0931481601	02.001.001.020.00008	Lamp. LED Standard SMD CW 230V	9	4000	850	E27	10	100	2,49 €
0931481670	02.001.001.020.00009	Lamp. LED Standard SMD DL 230V	9	6500	850	E27	10	100	2,49 €
0931481501	02.001.001.020.00045	Lamp. LED Standard SMD WW 230V	12	2700	1100	E27	10	100	3,85 €
0931481503	02.001.001.020.00047	Lamp. LED Standard SMD CW 230V	12	4000	1100	E27	10	100	3,85 €
0931481504	02.001.001.020.00048	Lamp. LED Standard SMD DL 230V	12	6500	1100	E27	10	100	3,85 €
0931480523	02.001.001.020.00004	Lamp. LED Standard SMD WW 230V	13	3000	1400	E27	10	50	5,95 €
0931480524	02.001.001.020.00005	Lamp. LED Standard SMD CW 230V	13	4000	1400	E27	10	50	5,95 €
0931480525	02.001.001.020.00006	Lamp. LED Standard SMD DL 230V	13	6500	1400	E27	10	50	5,95 €
0931480526	02.001.001.020.00001	Lamp. LED Standard SMD WW 230V	16	3000	1850	E27	10	50	6,90 €
0931480527	02.001.001.020.00002	Lamp. LED Standard SMD CW 230V	16	4000	1850	E27	10	50	6,90 €
0931480528	02.001.001.020.00003	Lamp. LED Standard SMD DL 230V	16	6500	1850	E27	10	50	6,90 €



A45 LUSTRE LED

5W - Diam: 45mm / Alt: 78mm
 7,5W - Diam: 45mm / Alt: 84mm



SMD



Referência	Código	Descrição	W	K	lm	Base	Qtd. Min.	Cx. Ext.	€
0931481505	02.001.001.020.00049	Lamp. LED Lustre SMD WW 230V	5	2700	490	E27	10	100	2,23 €
0931481602	02.001.001.020.00010	Lamp. LED Lustre SMD WW 230V	5	3000	490	E27	10	100	2,23 €
0931481603	02.001.001.020.00011	Lamp. LED Lustre SMD CW 230V	5	4000	490	E27	10	100	2,23 €
0931481671	02.001.001.020.00012	Lamp. LED Lustre SMD DL 230V	5	6500	490	E27	10	100	2,23 €
0931481506	02.001.001.020.00050	Lamp. LED Lustre SMD WW 230V	7,5	2700	850	E27	10	100	3,75 €
0931481507	02.001.001.020.00051	Lamp. LED Lustre SMD CW 230V	7,5	4000	850	E27	10	100	3,75 €
0931481508	02.001.001.020.00052	Lamp. LED Lustre SMD DL 230V	7,5	6500	850	E27	10	100	3,75 €

**MAIOR
 RENDIMENTO
 MENOR
 CONSUMO**

A60 STANDARD LED

9W | 850lm >> 94,44lm/W
 12W | 1100lm >> 100lm/W
 13W | 1400lm >> 107,69lm/W
 16W | 1850lm >> 115,63lm/W

Disponível nas cores

2700K 3000K 4000K 6500K





A45 GOTA LED

5W - Diam: 45mm / Alt: 81mm
7,5W - Diam: 45mm / Alt: 83mm



SMD



Referência	Código	Descrição	W	K	lm	Base	Qtd. Min.	Cx. Ext.	€
0931481509	02.001.001.020.00053	Lamp. LED Gota SMD WW 230V	5	2700	490	E14	10	100	2,23 €
0931481604	02.001.001.020.00013	Lamp. LED Gota SMD WW 230V	5	3000	490	E14	10	100	2,23 €
0931481605	02.001.001.020.00014	Lamp. LED Gota SMD CW 230V	5	4000	490	E14	10	100	2,23 €
0931481672	02.001.001.020.00015	Lamp. LED Gota SMD DL 230V	5	6500	490	E14	10	100	2,23 €
0931481510	02.001.001.020.00054	Lamp. LED Gota SMD WW 230V	7,5	2700	850	E14	10	100	3,75 €
0931481511	02.001.001.020.00055	Lamp. LED Gota SMD CW 230V	7,5	4000	850	E14	10	100	3,75 €
0931481512	02.001.001.020.00056	Lamp. LED Gota SMD DL 230V	7,5	6500	850	E14	10	100	3,75 €



C37 CHAMA LED

5W - Diam: 37mm / Alt: 98mm
7,5W - Diam: 37mm / Alt: 113mm



SMD



Referência	Código	Descrição	W	K	lm	Base	Qtd. Min.	Cx. Ext.	€
0931481513	02.001.001.020.00057	Lamp. LED Chama SMD WW 230V	5	2700	490	E14	10	100	2,23 €
0931481606	02.001.001.020.00016	Lamp. LED Chama SMD WW 230V	5	3000	490	E14	10	100	2,23 €
0931481607	02.001.001.020.00017	Lamp. LED Chama SMD CW 230V	5	4000	490	E14	10	100	2,23 €
0931481673	02.001.001.020.00018	Lamp. LED Chama SMD DL 230V	5	6500	490	E14	10	100	2,23 €
0931481514	02.001.001.020.00058	Lamp. LED Chama SMD WW 230V	7,5	2700	850	E14	10	100	3,75 €
0931481515	02.001.001.020.00059	Lamp. LED Chama SMD CW 230V	7,5	4000	850	E14	10	100	3,75 €
0931481516	02.001.001.020.00060	Lamp. LED Chama SMD DL 230V	7,5	6500	850	E14	10	100	3,75 €

AGORA EM
7,5W

A45 LUSTRE LED
7,5W | 850lm

A45 GOTA LED
7,5W | 850lm

Disponível nas cores **2700K** **4000K** **6500K**





A60 STANDARD LED

Diam: 60mm
Alt: 113mm



SMD



Referência	Código	Descrição	W	K	lm	Base	Qty. Min.	Cx. Ext.	€
0931481600B	02.001.001.020.00036	Lamp. LED Standard SMD WW 230V	9	3000	850	E27	10	60	3,75 €
0931481601B	02.001.001.020.00037	Lamp. LED Standard SMD CW 230V	9	4000	850	E27	10	60	3,75 €



A45 LUSTRE LED

Diam: 45mm
Alt: 78mm



SMD



Referência	Código	Descrição	W	K	lm	Base	Qty. Min.	Cx. Ext.	€
0931481602B	02.001.001.020.00038	Lamp. LED Lustre SMD WW 230V	5	3000	490	E27	10	60	3,50 €
0931481603B	02.001.001.020.00039	Lamp. LED Lustre SMD CW 230V	5	4000	490	E27	10	60	3,50 €



A45 GOTA LED

Diam: 45mm
Alt: 81mm



SMD



Referência	Código	Descrição	W	K	lm	Base	Qty. Min.	Cx. Ext.	€
0931481604B	02.001.001.020.00040	Lamp. LED Gota SMD WW 230V	5	3000	490	E14	10	60	3,50 €
0931481605B	02.001.001.020.00041	Lamp. LED Gota SMD CW 230V	5	4000	490	E14	10	60	3,50 €



C37 CHAMA LED

Diam: 37mm
Alt: 98mm



SMD



Referência	Código	Descrição	W	K	lm	Base	Qty. Min.	Cx. Ext.	€
0931481606B	02.001.001.020.00042	Lamp. LED Chama SMD WW 230V	5	3000	490	E14	10	60	3,50 €
0931481607B	02.001.001.020.00043	Lamp. LED Chama SMD CW 230V	5	4000	490	E14	10	60	3,50 €



GU10 LED 3W 60°

Diam: 50mm
Alt: 56mm



Referência	Código	Descrição	W	K	lm	Base	Qtd. Min.	Cx. Ext.	€
0931481980	02.001.001.021.00007	Lamp. LED 230V SMD2835 CW 60°	3	4000	280	GU10	10	100	3,25 €



GU10 LED 3,5W 60°

Diam: 50mm
Alt: 53mm



Referência	Código	Descrição	W	K	lm	Base	Qtd. Min.	Cx. Ext.	€
0931481985	02.001.001.021.00059	Lamp. LED 230V SMD2835 WW 60°	3,5	2700	230	GU10	10	100	3,25 €
0931481987	02.001.001.021.00061	Lamp. LED 230V SMD2835 WW 60°	3,5	3000	230	GU10	10	100	3,25 €
0931481984	02.001.001.021.00058	Lamp. LED 230V SMD2835 DL 60°	3,5	6500	230	GU10	10	100	3,25 €



GU10 LED 4W 100°

Diam: 50mm
Alt: 56mm



Referência	Código	Descrição	W	K	lm	Base	Qtd. Min.	Cx. Ext.	€
0931481620	02.001.001.021.00052	Lamp. LED 230V SMD2835 WW 100°	4	3000	250	GU10	10	100	2,45 €
0931481621	02.001.001.021.00053	Lamp. LED 230V SMD2835 CW 100°	4	4000	250	GU10	10	100	2,45 €
0931481622	02.001.001.021.00054	Lamp. LED 230V SMD2835 DL 100°	4	6500	250	GU10	10	100	2,45 €



GU10 LED 6W 15°

Diam: 50mm
Alt: 56mm



Referência	Código	Descrição	W	K	lm	Base	Qtd. Min.	Cx. Ext.	€
0931480162	02.001.001.021.00018	Lamp. LED 230V SMD WW 15°	6	3000	450	GU10	10	100	8,90 €
0931480163	02.001.001.021.00019	Lamp. LED 230V SMD CW 15°	6	4000	450	GU10	10	100	8,90 €



GU10 LED 6W 38°

Diam: 50mm
Alt: 56mm



Referência	Código	Descrição	W	K	lm	Base	Qtd. Min.	Cx. Ext.	€
0931480624	02.001.001.021.00046	Lamp. LED 230V SMD2835 WW 38°	6	2700	510	GU10	10	100	3,45 €
0931480620	02.001.001.021.00004	Lamp. LED 230V SMD2835 WW 38°	6	3000	510	GU10	10	100	3,45 €
0931480621	02.001.001.021.00005	Lamp. LED 230V SMD2835 CW 38°	6	4000	510	GU10	10	100	3,45 €



GU10 LED 6W 100°

Diam: 50mm
Alt: 56mm



SMD



Referência	Código	Descrição	W	K	lm	Base	Qty. Min.	Cx. Ext.	€
0931481619	02.001.001.021.00045	Lamp. LED 230V SMD2835 WW 100°	6	2700	570	GU10	10	100	2,49 €
0931481616	02.001.001.021.00001	Lamp. LED 230V SMD2835 WW 100°	6	3000	570	GU10	10	100	2,49 €
0931481617	02.001.001.021.00002	Lamp. LED 230V SMD2835 CW 100°	6	4000	570	GU10	10	100	2,49 €
0931481618	02.001.001.021.00003	Lamp. LED 230V SMD2835 DL 100°	6	6500	570	GU10	10	100	2,49 €



MR16 LED 6W 38°

Diam: 50mm
Alt: 53mm



SMD



Referência	Código	Descrição	W	K	lm	Base	Qty. Min.	Cx. Ext.	€
0931480622	02.001.001.021.00011	Lamp. LED 12Vac/dc SMD2835 WW 38°	6	3000	510	GU5.3	10	100	4,85 €
0931480623	02.001.001.021.00012	Lamp. LED 12Vac/dc SMD2835 CW 38°	6	4000	510	GU5.3	10	100	4,85 €



MR16 LED 6W 100°

Diam: 50mm
Alt: 53mm

SMD



Referência	Código	Descrição	W	K	lm	Base	Qty. Min.	Cx. Ext.	€
0931481520	02.001.001.021.00051	Lamp. LED 12Vac/dc SMD2835 WW 100°	6	2700	570	GU5.3	10	100	4,25 €
0931481614	02.001.001.021.00008	Lamp. LED 12Vac/dc SMD2835 WW 100°	6	3000	570	GU5.3	10	100	4,25 €
0931481615	02.001.001.021.00009	Lamp. LED 12Vac/dc SMD2835 CW 100°	6	4000	570	GU5.3	10	100	4,25 €
0931481674	02.001.001.021.00010	Lamp. LED 12Vac/dc SMD2835 DL 100°	6	6500	570	GU5.3	10	100	4,25 €



MR16 LED 10W 60°

Diam: 50mm
Alt: 77mm

SMD



Referência	Código	Descrição	W	K	lm	Base	Qty. Min.	Cx. Ext.	€
0931480155	02.001.001.021.00020	Lamp. LED 12Vac/dc SMD WW 60°	10	3000	1050	GU5.3	10	50	6,95 €
0931480156	02.001.001.021.00021	Lamp. LED 12Vac/dc SMD CW 60°	10	4000	1050	GU5.3	10	50	6,95 €



GU10 LED 7W 32° DIM

Diam: 50mm
Alt: 56mm



Referência	Código	Descrição	W	K	lm	Base	Qtd. Min.	Cx. Ext.	€
0931481676	02.001.001.021.00017	Lamp. LED COB 230V CW 32° Regulável	7	4000	620	GU10	10	100	9,90 €



GU10 LED 6,5W 38° DIM

Diam: 50mm
Alt: 56mm



Referência	Código	Descrição	W	K	lm	Base	Qtd. Min.	Cx. Ext.	€
0931481680	02.001.001.021.00055	Lamp. LED 230V SMD WW 38° Regulável	6,5	2700	620	GU10	10	100	7,25 €
0931481681	02.001.001.021.00056	Lamp. LED 230V SMD WW 38° Regulável	6,5	3000	620	GU10	10	100	7,25 €
0931481682	02.001.001.021.00057	Lamp. LED 230V SMD CW 38° Regulável	6,5	4000	620	GU10	10	100	7,25 €



GU10 LED 10W 60° DIM

Diam: 50mm
Alt: 80mm



Referência	Código	Descrição	W	K	lm	Base	Qtd. Min.	Cx. Ext.	€
0931480152	02.001.001.021.00013	Lamp. LED 230V SMD WW 60° Regulável	9,5	3000	750	GU10	10	50	8,95 €
0931480153	02.001.001.021.00014	Lamp. LED 230V SMD CW 60° Regulável	9,5	4000	750	GU10	10	50	8,95 €
0931480154	02.001.001.021.00015	Lamp. LED 230V SMD DL 60° Regulável	9,5	6500	750	GU10	10	50	8,95 €



MR11 LED 4W 60°

Diam: 35mm
Alt: 42mm



Referência	Código	Descrição	W	K	lm	Base	Qtd. Min.	Cx. Ext.	€
0931480159	02.001.001.021.00049	Lamp. LED 12Vac/dc SMD CW 60°	4	3000	210	GU4	20	100	5,95 €
0931480158	02.001.001.021.00023	Lamp. LED 12Vac/dc SMD CW 60°	4	4000	210	GU4	20	100	5,95 €



G120 GLOBO LED

12W - Diam: 120mm / Alt.: 162mm
15W - Diam: 120mm / Alt.: 152mm



Referência	Código	Descrição	W	K	lm	Base	Qtd. Min.	Cx. Ext.	€
0931480630	02.001.001.020.00021	Lamp LED Globo SMD WW 200° 230V	12	3000	1150	E27	20	20	8,85 €
0931480631	02.001.001.020.00022	Lamp LED Globo SMD CW 200° 230V	12	4000	1150	E27	20	20	8,85 €
0931480632	02.001.001.020.00019	Lamp LED Globo SMD WW 200° 230V	15	3000	1600	E27	10	20	10,95 €
0931480633	02.001.001.020.00020	Lamp LED Globo SMD CW 200° 230V	15	4000	1600	E27	10	20	10,95 €



R50 LED

Diam: 50mm
Alt.: 85mm



Referência	Código	Descrição	W	K	lm	Base	Qtd. Min.	Cx. Ext.	€
0931481530	02.001.001.022.00016	Lamp. LED R50 SMD WW 120° 230V	6	2700	510	E14	10	100	4,99 €
0931481608	02.001.001.022.00001	Lamp. LED R50 SMD WW 120° 230V	6	3000	510	E14	10	100	4,99 €
0931481609	02.001.001.022.00002	Lamp. LED R50 SMD CW 120° 230V	6	4000	510	E14	10	100	4,99 €



R63 LED

Diam: 63mm
Alt.: 100mm



Referência	Código	Descrição	W	K	lm	Base	Qtd. Min.	Cx. Ext.	€
0931481610	02.001.001.022.00003	Lamp. LED R63 WW 120° 230V	8,5	3000	750	E27	10	100	6,09 €
0931481611	02.001.001.022.00004	Lamp. LED R63 CW 120° 230V	8,5	4000	750	E27	10	100	6,09 €



R80 LED

Diam: 80mm
Alt.: 115mm



Referência	Código	Descrição	W	K	lm	Base	Qtd. Min.	Cx. Ext.	€
0931480625	02.001.001.022.00005	Lamp LED R80 WW 120° 230V	13	3000	1350	E27	10	100	8,85 €
0931480626	02.001.001.022.00006	Lamp LED R80 CW 120° 230V	13	4000	1350	E27	10	100	8,85 €



A60 CLASSIC LED STANDARD

Diam: 60mm
Alt.: 102mm



Referência	Código	Descrição	W	K	lm	Base	Qtd. Min.	Cx. Ext.	€
0931481660	02.001.001.023.00001	Lamp. Standard Filamentos LED 230V	6	2700	800	E27	10	100	4,45 €
0931481666	02.001.001.023.00002	Lamp. Standard Filamentos LED 230V	6	4000	800	E27	10	100	4,45 €



A45 CLASSIC LED LUSTRE

Diam: 45mm
Alt.: 72mm



Referência	Código	Descrição	W	K	lm	Base	Qtd. Min.	Cx. Ext.	€
0931480663	02.001.001.023.00003	Lamp. Lustre Filamentos LED 230V	4	2700	470	E27	10	100	3,35 €
0931480669	02.001.001.023.00004	Lamp. Lustre Filamentos LED 230V	4	4000	470	E27	10	100	3,35 €



A45 CLASSIC LED GOTA

Diam: 45mm
Alt.: 78mm



Referência	Código	Descrição	W	K	lm	Base	Qtd. Min.	Cx. Ext.	€
0931480662	02.001.001.023.00005	Lamp Gota Filamentos LED 230V	4	2700	470	E14	10	100	3,35 €
3001480055	23.001.001.023.00001	Lamp Gota Filamentos LED 230V	4	2700	470	E14	10	100	3,35 €
0931480668	02.001.001.023.00006	Lamp Gota Filamentos LED 230V	4	4000	470	E14	10	100	3,35 €



C35 CLASSIC LED CHAMA

Diam: 35mm
Alt.: 99mm



Referência	Código	Descrição	W	K	lm	Base	Qtd. Min.	Cx. Ext.	€
0931480661	02.001.001.023.00007	Lamp. Chama Filamentos LED 230V	4	2700	470	E14	10	100	3,35 €
0931480667	02.001.001.023.00008	Lamp. Chama Filamentos LED 230V	4	4000	470	E14	10	100	3,35 €



A60 CLASSIC STANDARD LED
6W | 800lm



A45 CLASSIC LED LUSTRE
4W | 470lm



A45 CLASSIC LED GOTA
4W | 470lm



C35 CLASSIC LED CHAMA
4W | 470lm

Disponível nas cores 2700K 4000K



A60 CLASSIC LED STANDARD DIM

Diam: 60mm
Alt.: 102mm



Referência	Código	Descrição	W	K	lm	Base	Qtd. Min.	Cx. Ext.	€
0931481660D	02.001.001.023.00009	Lamp Standard Filamentos LED Regulável 230V	8	2700	800	E27	10	100	5,95 €
0931481666D	02.001.001.023.00010	Lamp Standard Filamentos LED Regulável 230V	8	4000	800	E27	10	100	5,95 €



A45 CLASSIC LED LUSTRE DIM

Diam: 45mm
Alt.: 72mm



Referência	Código	Descrição	W	K	lm	Base	Qtd. Min.	Cx. Ext.	€
0931480663D	02.001.001.023.00013	Lamp Lustre Filamentos LED Regulável 230V	4,5	2700	470	E27	10	100	4,95 €
0931480669D	02.001.001.023.00014	Lamp Lustre Filamentos LED Regulável 230V	4,5	4000	470	E27	10	100	4,95 €



A45 CLASSIC LED GOTA DIM

Diam: 45mm
Alt.: 78mm



Referência	Código	Descrição	W	K	lm	Base	Qtd. Min.	Cx. Ext.	€
0931480662D	02.001.001.023.00015	Lamp Gota Filamentos LED Regulável 230V	4,5	2700	470	E14	10	100	4,95 €



C35 CLASSIC LED CHAMA DIM

Diam: 35mm
Alt.: 99mm



Referência	Código	Descrição	W	K	lm	Base	Qtd. Min.	Cx. Ext.	€
0931480661D	02.001.001.023.00011	Lamp Chama Filamentos LED Regulável 230V	4	2700	470	E14	10	100	4,95 €
0931480667D	02.001.001.023.00012	Lamp Chama Filamentos LED Regulável 230V	4	4000	470	E14	10	100	4,95 €



C35F CLASSIC LED FLAMA DIM

Diam: 35mm
Alt.: 122mm



Referência	Código	Descrição	W	K	lm	Base	Qtd. Min.	Cx. Ext.	€
0931480665D	02.001.001.024.00003	Lamp Chama Flama Fil. LED Fosca Regulável	4	2700	470	E14	10	100	7,95 €
0931480679D	02.001.001.024.00004	Lamp Chama Flama Fil. LED Fosca Regulável	4	4000	470	E14	10	100	7,95 €



A60 CLASSIC LED CALOTA PRATEADA

Diam: 60mm
Alt.: 102mm



Referência	Código	Descrição	W	K	lm	Base	Qtd. Min.	Cx. Ext.	€
0931481677	02.001.001.024.00005	Lamp. Stand Filamentos Calota Prateada LED	6	2700	700	E27	10	100	8,50 €
0931481678	02.001.001.024.00006	Lamp. Stand Filamentos Calota Prateada LED	6	4000	700	E27	10	100	8,50 €



ST64 GOLDEN VINTAGE LED 4,5W SPIRAL DIM

Diam: 64mm
Alt.: 146mm



Referência	Código	Descrição	W	K	lm	Base	Qtd. Min.	Cx. Ext.	€
0931480414D	02.001.001.024.00008	Lamp ST64 Filamentos LED Espiral Dourada Regulável	4,5	1800	220	E27	10	50	13,80 €



ST64 GOLDEN VINTAGE LED 8W DIM

Diam: 64mm
Alt.: 146mm



Referência	Código	Descrição	W	K	lm	Base	Qtd. Min.	Cx. Ext.	€
0931480410D	02.001.001.024.00007	Lamp ST64 Filamentos LED Dourada Regulável	8	2200	720	E27	10	50	9,90 €



G125 GOLDEN VINTAGE LED 3,5W SPIRAL DIM

Diam: 125mm
Alt.: 172mm



Referência	Código	Descrição	W	K	lm	Base	Qtd. Min.	Cx. Ext.	€
0931480415D	02.001.001.024.00010	Lamp G125 Globo Filamentos LED Espiral Dourada Regulável	3,5	2200	250	E27	20	20	14,50 €



G125 GOLDEN VINTAGE LED 8W DIM

Diam: 125mm
Alt.: 172mm



Referência	Código	Descrição	W	K	lm	Base	Qtd. Min.	Cx. Ext.	€
0931480411D	02.001.001.024.00009	Lamp G125 Globo Filamentos LED Dourada Regulável	8	2200	720	E27	20	20	10,90 €



G125 CLASSIC LED DIM

Diam: 125mm
Alt.: 172mm



Referência	Código	Descrição	W	K	lm	Base	Qtd. Min.	Cx. Ext.	€
0931480412D	02.001.001.023.00017	Lamp G125 Globo Filamentos LED WW Clara Regulável	7	2700	800	E27	20	20	11,50 €
0931480413D	02.001.001.023.00018	Lamp G125 Globo Filamentos LED CW Clara Regulável	7	4000	800	E27	20	20	11,50 €



G125 CLASSIC LED 12W DIM

Diam: 125mm
Alt.: 190mm



Referência	Código	Descrição	W	K	lm	Base	Qtd. Min.	Cx. Ext.	€
0931480658D	02.001.001.023.00019	Lamp G125 Filamentos LED Clara Regulável	12	2700	1650	E27	20	20	17,75 €
0931480659D	02.001.001.023.00020	Lamp G125 Filamentos LED Clara Regulável	12	4000	1650	E27	20	20	17,75 €



A140 LED

Diam: 140mm
Alt.: 242mm



SMD



Referência	Código	Descrição	W	K	lm	Base	Qtd. Min.	Cx. Ext.	€
0931480540	02.001.001.025.0007	Lamp. A140 Industrial SMD LED 840 DL 230V	55	4000	5300	E40	20	20	39,90 €
0931480433G2	02.001.001.025.00009	Lamp. A140 Industrial SMD LED 865 DL 230V	50	6500	5400	E40	20	20	39,90 €



A100 LED

Diam: 100mm
Alt.: 170mm



SMD



Referência	Código	Descrição	W	K	lm	Base	Qtd. Min.	Cx. Ext.	€
0931480429	02.001.001.025.00006	Lamp A100 Industrial SMD LED WW 230V	30	3000	2900	E27	20	20	25,90 €
0931480430	02.001.001.025.00003	Lamp A100 Industrial SMD LED CW 230V	30	4000	2900	E27	20	20	25,90 €
0931480431G2	02.001.001.025.00008	Lamp A100 Industrial SMD LED DL 230V	27	6500	2900	E27	20	20	25,90 €

LINK

Sem fios e sem pilhas

IP67

25m

80m

- ✓ Ligar/ desligar luminárias
- ✓ Regular fluxo luminoso
- ✓ Comutação de escada
- ✓ Acionar motores
- ✓ Controlo por App





T9 LED CIRCULAR

14W - Diam: 215mm
18W - Diam: 300mm
30W - Diam: 400mm



Referência	Código	Descrição	W	K	lm	Base	Qtd. Min.	Cx. Ext.	€
0931480470	02.001.001.026.00001	LAMP. LED CIRCULAR 14W T9 DL (22cm)<=>F22W 230V	14	6500	1500	G10q	10	10	12,50 €
0931480472	02.001.001.026.00002	LAMP. LED CIRCULAR 18W T9 DL (30cm)<=>F32W 230V	18	6500	2000	G10q	10	10	16,95 €
0931480474	02.001.001.026.00003	LAMP. LED CIRCULAR 30W T9 DL (40cm)<=>F40W 230V	30	6500	3200	G10q	10	10	20,50 €



T8 GLASS LED

10W - Diam: 28mm / Comp: 602mm
14W - Diam: 28mm / Comp: 906mm
22W - Diam: 28mm / Comp: 1212mm
24W - Diam: 28mm / Comp: 1512mm



SMD



Referência	Código	Descrição	W	K	lm	Base	Qtd. Min.	Cx. Ext.	€
0931480452G2	02.001.001.026.00031	LAMP. LED T8 SMD2835 (60CM) <=> F18W	10	6500	1000	G13	25	25	5,89 €
0931480451G2	02.001.001.026.00041	LAMP. LED T8 SMD2835 (60CM) <=> F18W	10	4000	1000	G13	25	25	5,89 €
0931480450	02.001.001.026.00006	LAMP. LED T8 SMD2835 (60CM) <=> F18W	10	3000	900	G13	25	25	7,99 €
0931480450G2	02.001.001.026.00044	LAMP. LED T8 SMD2835 (60CM) <=> F18W	10	3000	1000	G13	25	25	7,99 €
0931480455G2	02.001.001.026.00034	LAMP. LED T8 SMD2835 (90CM) <=> F30W	14	6500	1550	G13	25	25	11,59 €
0931480454	02.001.001.026.00008	LAMP. LED T8 SMD2835 (90CM) <=> F30W	14	4000	1200	G13	25	25	11,59 €
0931480454G2	02.001.001.026.00033	LAMP. LED T8 SMD2835 (90CM) <=> F30W	14	4000	1550	G13	25	25	11,59 €
0931480453G2	02.001.001.026.00032	LAMP. LED T8 SMD2835 (90CM) <=> F30W	14	3000	1550	G13	25	25	17,49 €
0931480458G2	02.001.001.026.00036	LAMP. LED T8 SMD2835 (120CM) <=> F36W	22	6500	2420	G13	25	25	7,89 €
0931480457G2	02.001.001.026.00042	LAMP. LED T8 SMD2835 (120CM) <=> F36W	22	4000	2420	G13	25	25	7,89 €
0931480456G2	02.001.001.026.00045	LAMP. LED T8 SMD2835 (120CM) <=> F36W	22	3000	2420	G13	25	25	9,99 €
0931480461G2	02.001.001.026.00039	LAMP. LED T8 SMD2835 (150CM) <=> F58W	24	6500	2640	G13	25	25	10,99 €
0931480460G2	02.001.001.026.00043	LAMP. LED T8 SMD2835 (150CM) <=> F58W	24	4000	2640	G13	25	25	10,99 €
0931480459G2	02.001.001.026.00038	LAMP. LED T8 SMD2835 (150CM) <=> F58W	24	3000	2640	G13	25	25	13,49 €

* LED Fuse incluído

T8 GLASS LED G2

3000K
4000K
6500K

10W | 1000lm
14W | 1550lm
22W | 2420lm
24W | 2640lm



T8 GLASS LED PROTECT

10W - Diam: 28mm / Comp: 602mm
 14W - Diam: 28mm / Comp: 906mm
 22W - Diam: 28mm / Comp: 1212mm
 24W - Diam: 28mm / Comp: 1512mm



Referência	Código	Descrição	W	K	lm	Base	Qtd. Min.	Cx. Ext.	€
0931480452P	02.001.001.026.00016	LAMP LED T8 ANTI-ESTILHAÇO (60CM)<=>F18W	10	6500	900	G13	25	25	6,90 €
0931480451P	02.001.001.026.00017	LAMP LED T8 ANTI-ESTILHAÇO (60CM)<=>F18W	10	4000	900	G13	25	25	6,90 €
0931480451P2	02.001.001.026.00046	LAMP LED T8 ANTI-ESTILHAÇO (60CM)<=>F18W	10	4000	1000	G13	25	25	6,90 €
0931480455P	02.001.001.026.00018	LAMP LED T8 ANTI-ESTILHAÇO (90CM)<=>F30W	14	6500	1200	G13	25	25	12,90 €
0931480458P2	02.001.001.026.00037	LAMP LED T8 ANTI-ESTILHAÇO (120CM)<=>F36W	22	6500	2420	G13	25	25	8,90 €
0931480457P2	02.001.001.026.00035	LAMP LED T8 ANTI-ESTILHAÇO (120CM)<=>F36W	22	4000	2420	G13	25	25	8,90 €
0931480461P2	02.001.001.026.00040	LAMP LED T8 ANTI-ESTILHAÇO (150CM)<=>F58W	24	6500	2640	G13	25	25	11,90 €
0931480460P	02.001.001.026.00022	LAMP LED T8 ANTI-ESTILHAÇO (150CM)<=>F58W	24	4000	2300	G13	25	25	11,90 €

* LED Fuse incluído



T8 LED

10W - Diam: 28mm / Comp: 602mm
 14W - Diam: 28mm / Comp: 906mm
 22W - Diam: 28mm / Comp: 1212mm
 24W - Diam: 28mm / Comp: 1512mm



Referência	Código	Descrição	W	K	lm	Base	Qtd. Min.	Cx. Ext.	€
0931480480	02.001.001.026.00052	T8 LED TUBE 220-240V 10W 6500K DL (60CM)	10	6500	1000	G13	25	25	4,42 €
0931480481	02.001.001.026.00053	T8 LED TUBE 220-240V 10W 4000K CW (60CM)	10	4000	1000	G13	25	25	4,42 €
0931480482	02.001.001.026.00054	T8 LED TUBE 220-240V 10W 3000K WW (60CM)	10	3000	1000	G13	25	25	4,42 €
0931480483	02.001.001.026.00055	T8 LED TUBE 220-240V 14W 6500K DL (90CM)	14	6500	1550	G13	25	25	8,71 €
0931480484	02.001.001.026.00056	T8 LED TUBE 220-240V 14W 4000K CW (90CM)	14	4000	1550	G13	25	25	8,71 €
0931480485	02.001.001.026.00057	T8 LED TUBE 220-240V 14W 3000K WW (90CM)	14	3000	1550	G13	25	25	8,71 €
0931480486	02.001.001.026.00058	T8 LED TUBE 220-240V 22W 6500K DL (120CM)	22	6500	2420	G13	25	25	5,62 €
0931480487	02.001.001.026.00059	T8 LED TUBE 220-240V 22W 4000K CW (120CM)	22	4000	2420	G13	25	25	5,62 €
0931480488	02.001.001.026.00060	T8 LED TUBE 220-240V 22W 3000K WW (120CM)	22	3000	2420	G13	25	25	5,62 €
0931480489	02.001.001.026.00061	T8 LED TUBE 220-240V 24W 6500K DL (150CM)	24	6500	2640	G13	25	25	7,71 €
0931480490	02.001.001.026.00062	T8 LED TUBE 220-240V 24W 4000K CW (150CM)	24	4000	2640	G13	25	25	7,71 €
0931480491	02.001.001.026.00063	T8 LED TUBE 220-240V 24W 3000K WW (150CM)	24	3000	2640	G13	25	25	9,89 €

* LED Fuse não incluído



LED FUSE

Diam: 21,5mm
 Alt.: 40,3mm

Referência	Código	Descrição	W	K	lm	Base	Qtd. Min.	Cx. Ext.	€
3000400001	23.001.999.000.00001	LED FUSE FILLDAY					100	100	0,49 €
0930400003	02.001.999.026.00001	LED FUSE FILLDAY					100	100	0,49 €



T5 LED TUBE

8W - Comp: 600mm / Alt: 33,5mm
 10W - Comp: 900mm / Alt: 33,5mm
 14W - Comp: 1200mm / Alt: 33,5mm



Referência	Código	Descrição	W	K	lm	Qtd. Min.	Cx. Ext.	€
0931480085	02.001.001.026.00024	Luminária LED T5 (60cm) c/ Rêgua	8	3000	750	25	25	8,85 €
0931480083	02.001.001.026.00025	Luminária LED T5 (60cm) c/ Rêgua	8	4000	750	25	25	8,85 €
0931480088	02.001.001.026.00026	Luminária LED T5 (90cm) c/ Rêgua	10	3000	1000	25	25	12,50 €
0931480087	02.001.001.026.00027	Luminária LED T5 (90cm) c/ Rêgua	10	4000	1000	25	25	12,50 €
0931480086	02.001.001.026.00028	Luminária LED T5 (120cm) c/ Rêgua	14	3000	1400	25	25	14,95 €
0931480084	02.001.001.026.00029	Luminária LED T5 (120cm) c/ Rêgua	14	4000	1400	25	25	14,95 €



SAFIRA LED

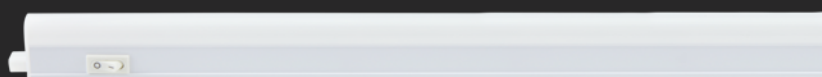
4W - Comp: 300mm / Alt: 32mm
 8W - Comp: 600mm / Alt: 32mm
 10W - Comp: 900mm / Alt: 32mm
 14W - Comp: 1200mm / Alt: 32mm



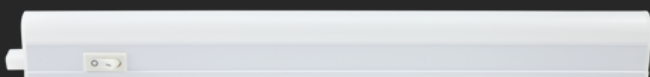
Referência	Código	Descrição	W	K	lm	Qtd. Min.	Cx. Ext.	€
2760230005G2	03.002.001.005.00013	ARM. SAL. T5 LED 300mm IP20 BR C/INT	4	4000	480	5	30	9,90 €
2760230006G2	03.002.001.005.00010	ARM. SAL. T5 LED 600mm IP20 BR C/INT	8	4000	900	5	30	13,90 €
2760230007G2	03.002.001.005.00012	ARM. SAL. T5 LED 900mm IP20 BR C/INT	10	4000	1200	5	30	15,90 €
2760230008G2	03.002.001.005.00011	ARM. SAL. T5 LED 1200mm IP20 BR C/INT	14	4000	1540	5	30	17,90 €
2760570001	03.010.046.000.00004	Conector 15CM P/SAFIRA LED				20	20	2,30 €

SAFIRA LED

DESIGN DISCRETO
 DE ELEVADA EFICIÊNCIA.



900mm - 10W



300mm - 4W



ARMADURA SALIENTE LED T5
 IP20 4000K BRANCA



LUXLINEA LED S14d

5W - Diam: 30mm / Comp: 300mm

8W - Diam: 30mm / Comp: 500mm

Referência	Código	Descrição	W	K	lm	Base	Qtd. Min.	Cx. Ext.	€
0931480753G2	02.001.001.027.00008	Lamp. LED Linear S14d WW 1pin 270° Regulável 30cm=>35W	5	2700	470	S14d	5	50	13,80 €
0931480755	02.001.001.027.00007	Lamp. LED Linear S14d WW 1pin 270° Regulável 50cm=>60W	8	2700	800	S14d	25	50	16,80 €



LUXLINEA LED S14s

16W - Diam: 30mm / Comp: 1000mm



Referência	Código	Descrição	W	K	lm	Base	Qtd. Min.	Cx. Ext.	€
0931480752	02.001.001.027.00005	Lamp. LED Linear S14s WW 2pin 270° Reg.100cm=>120W	16	2700	1000	S14s	25	50	31,50 €



LUXLINEA LED S14s

7W - Diam: 30mm / Comp: 500mm



Referência	Código	Descrição	W	K	lm	Base	Qtd. Min.	Cx. Ext.	€
0931480751G2	02.001.001.027.00009	Lamp. LED Linear S14s WW 2pin 270° Reg. 50cm=>60W	7	2700	638	S14s	5	50	15,80 €



LUXLINEA LED S19

Diam: 38mm
Comp.: 310mm



Referência	Código	Descrição	W	K	lm	Base	Qtd. Min.	Cx. Ext.	€
0931480358	02.001.001.030.00019	Lamp. LED S19 WW 230V =>40W	7	2700	600	S19	10	50	19,50 €



LINEA

Suporte S14D



Referência	Código	Descrição	Cor	W	Q.Min.	Qt. Cx.	€
0930080006	01.002.018.005.00080	Suporte em Aço Escovado p/ S14D	ST	Máx. 60W	10	100	14,20 €
0930080007	01.002.018.005.00081	Suporte em Branco p/ S14D	W	Máx. 60W	10	100	12,80 €
0930080008	01.002.018.005.00082	Suporte em Preto p/ S14D	K	Máx. 60W	10	100	12,80 €
0930080009	01.002.018.005.00083	Suporte em Ouro Velho p/ S14D	OG	Máx. 60W	10	100	14,20 €
0930080010	01.002.018.005.00084	Suporte em Cromado p/ S14D	CB	Máx. 60W	10	100	14,20 €



LUXLINEA BASE S14s

Comp: 2x93mm
Alt.: 33mm



Referência	Código	Descrição	MAX (W)	Base	Qtd. Min.	Cx. Ext.	€
0930080003	02.001.999.027.00002	SUP. 2 PIN P/LAMP LUXLINEA LED (30CM, 50CM, 100CM) Classe II	120	2xS14s	25	100	9,90 €



LUXLINEA BASE S14s

Comp: 505mm
Alt.: 33mm



Referência	Código	Descrição	MAX (W)	Base	Qtd. Min.	Cx. Ext.	€
0930080004	02.001.999.027.00003	SUP. P/LAMP LUXLINEA LED (50CM) Classe II com interruptor	60	S14s	25	50	19,90 €



COLOURLUX LED111

Diam: 111mm
Alt.: 56mm



Referência	Código	Descrição	W	K	lm	Base	Qtd. Min.	Cx. Ext.	€
0931480862G2	02.001.001.028.00070	Módulo 38° 230V 500mA 40Vdc COB LED	20	4000	2000	QR111	12	36	54,90 €
0931480863G2	02.001.001.028.00071	Módulo 38° 230V 500mA 40Vdc COB LED	20	3000	2000	QR111	12	36	54,90 €
0931480860G2	02.001.001.028.00068	Módulo 38° 230V 800mA 40Vdc COB LED	30	4000	3000	QR111	12	36	65,50 €
0931480864G2	02.001.001.028.00072	Módulo 38° 230V 800mA 40Vdc COB LED	30	3500	3000	QR111	12	36	65,50 €
0931480861G2	02.001.001.028.00069	Módulo 38° 230V 800mA 40Vdc COB LED	30	3000	3000	QR111	12	36	65,50 €

* Driver incluído



COLOURLUX LED111 DIM

Diam: 111mm
Alt.: 56mm



Referência	Código	Descrição	W	K	lm	Base	Qtd. Min.	Cx. Ext.	€
0931480862D	02.001.001.028.00040	Módulo 38° 500mA 40Vdc COB LED DALI / Push DIM	20	4000	2000	QR111	12	36	109,00 €
0931480863D	02.001.001.028.00041	Módulo 38° 500mA 40Vdc COB LED DALI / Push DIM	20	3000	2000	QR111	12	36	109,00 €
0931480860D	02.001.001.028.00038	Módulo 38° 800mA 42Vdc COB LED DALI / Push DIM	30	4000	3000	QR111	12	36	119,00 €
0931480861D	02.001.001.028.00039	Módulo 38° 800mA 42Vdc COB LED DALI / Push DIM	30	3000	3000	QR111	12	36	119,00 €

* Driver incluído



AR111 LED 45° 230V

Diam: 111mm
Alt.: 73mm



Referência	Código	Descrição	W	K	lm	Base	Qtd. Min.	Cx. Ext.	€
0931480670D	02.001.001.028.00062	Lamp. AR111 LED CREE 45° 230V	12	3000	900	GU10	5	20	21,90 €
0931480671D	02.001.001.028.00063	Lamp. AR111 LED CREE 45° 230V	12	4000	900	GU10	5	20	21,90 €



AR111 LED 45° G53

Diam: 111mm
Alt.: 50,5mm



Referência	Código	Descrição	W	K	lm	Base	Qtd. Min.	Cx. Ext.	€
0931480672	02.001.001.028.00066	Lamp. AR111 LED CREE 45° 12V c/ Fonte Alimentação 230V-12V Incluída	11,5	3000	900	G53	5	20	21,90 €
0931480673	02.001.001.028.00067	Lamp. AR111 LED CREE 45° 12V c/ Fonte Alimentação 230V-12V Incluída	11,5	4000	900	G53	5	20	21,90 €

* Fonte de alimentação incluída



PAR30 COB LED

Diam: 95mm
Alt.: 95mm



SMD



Referência	Código	Descrição	W	K	lm	Base	Qtd. Min.	Cx. Ext.	€
0931480700	02.001.001.028.00017	Lamp. PAR30 COB LED WW 60°	10	2700	900	E27	10	32	34,90 €
0931480701	02.001.001.028.00018	Lamp. PAR30 COB LED CW 60°	10	4000	900	E27	10	32	34,90 €



PAR38 COB LED

Diam: 120mm
Alt.: 135mm



Referência	Código	Descrição	W	K	lm	Base	Qtd. Min.	Cx. Ext.	€
0931480702	02.001.001.028.00019	Lamp. Par38 COB LED WW 60°	16	2700	1750	E27	10	32	46,90 €
0931480703	02.001.001.028.00020	Lamp. Par38 COB LED CW 60°	16	4000	1750	E27	10	32	46,90 €

COLOURLUX LED111

PARA UMA UTILIZAÇÃO
MAIS PROFISSIONAL



230V | GU10

75lm/W

12W | 900lm

Disponível nas cores 3000K 4000K



AR111 LED

ALTA INTENSIDADE E
VERSATILIDADE



230V | QR111 | Driver incluído


100lm/W

20W | 2000lm

30W | 3000lm

Disponível nas cores 3000K 4000K

Opcional (Regulação de fluxo) | 0-10V | PUSH | DALI | Bluetooth





PAR38 Talho

Diam: 120mm
Alt.: 135mm



Referência	Código	Descrição	W	K	lm	Base	Qtd. Min.	Cx. Ext.	€
0931480656	02.001.001.028.00035	Lamp. PAR38 20W 3350K 25° "SPECIAL MEAT"	16	3350	1100	E27	18	18	82,90 €



PAR38 LED IP55

Diam: 122mm
Alt.: 136mm



Referência	Código	Descrição	W	K	lm	Base	Qtd. Min.	Cx. Ext.	€
0931480125G2	02.001.001.028.00060	LAMP. PAR38 LED WW 38° <=> 100W	12	3000	880	E27	10	20	14,90 €
0931480126G2	02.001.001.028.00061	LAMP. PAR38 LED CW 38° <=> 100W	12	4000	880	E27	10	20	14,90 €



PLC LED

7W - Larg: 31mm / Alt: 145mm
10W - Larg: 31mm / Alt: 164mm



Referência	Código	Descrição	W	K	lm	Base	Qtd. Min.	Cx. Ext.	€
0931480312	02.001.001.029.00003	Lamp LED PLC CW 2P<=>PLC18W 230V	7	4000	700	G24d	10	100	9,70 €
0931480314	02.001.001.029.00004	Lamp LED PLC CW 2P<=>PLC26W 230V	10	4000	1000	G24d	10	100	9,90 €



PLL LED

9W - Larg: 43mm / Alt: 220mm
20W - Larg: 43mm / Alt: 410mm



Referência	Código	Descrição	W	K	lm	Base	Qtd. Min.	Cx. Ext.	€
0931480315	02.001.001.029.00001	LAMP LED PLL 230V <=>CFL18W	9	4000	820	G211	10	40	12,50 €
0931480317	02.001.001.029.00002	LAMP LED PLL 230V <=>CFL36W	20	4000	2100	G211	10	40	15,90 €

T38 TUBULAR

8W | 820lm



NOVO

T38 TUBULAR

10W | 1250lm



NOVO

Disponível nas cores 3000K 4000K 6500K



T38 TUBULAR LED

8W - Diam: 38mm / Alt: 108mm
10W - Diam: 38mm / Alt: 151mm



SMD



Referência	Código	Descrição	W	K	lm	Base	Qtd. Min.	Cx. Ext.	€
0931480360	02.001.001.020.00023	Lamp. LED Tubular T38 SMD WW 230V	8	3000	820	E27	10	50	4,95 €
0931480361	02.001.001.020.00024	Lamp. LED Tubular T38 SMD CW 230V	8	4000	820	E27	10	50	4,95 €
0931480365	02.001.001.020.00061	Lamp. LED Tubular T38 SMD DL 230V	8	6500	820	E27	10	50	4,95 €
0931480363G2	02.001.001.020.00063	Lamp. LED Tubular T38 SMD WW 230V	10	3000	1250	E27	10	50	8,85 €
0931480364	02.001.001.020.00026	Lamp. LED Tubular T38 SMD CW 230V	10	4000	1250	E27	10	50	8,85 €
0931480364G2	02.001.001.020.00064	Lamp. LED Tubular T38 SMD CW 230V	10	4000	1250	E27	10	50	Brevemente
0931480366	02.001.001.020.00062	Lamp. LED Tubular T38 SMD DL 230V	10	6500	1250	E27	10	50	8,85 €
0931480366G2	02.001.001.020.00065	Lamp. LED Tubular T38 SMD DL 230V	10	6500	1250	E27	10	50	Brevemente



T19 ALUMIA BARRIS LED

Diam: 19mm
Alt.: 90mm



SMD



Referência	Código	Descrição	W	K	lm	Base	Qtd. Min.	Cx. Ext.	€
0931480346	02.001.001.030.00001	Lamp. T19 Alumia Barris LED SMD CW 230V	4	4000	270	E14	20	200	7,20 €



T19 PERFUMADORA LED

Diam: 19mm
Alt.: 63mm



SMD



Referência	Código	Descrição	W	K	lm	Base	Qtd. Min.	Cx. Ext.	€
0931480342	02.001.001.030.00002	Lamp. T19 Perfumadora LED SMD WW 230V	2	3000	180	E14	20	200	4,95 €
0931480343	02.001.001.030.00003	Lamp. T19 Perfumadora LED SMD CW 230V	2	4000	180	E14	20	200	4,95 €



G9 LED 3,5W 230V

Larg: 16mm
Alt.: 63mm



SMD



Referência	Código	Descrição	W	K	lm	Base	Qtd. Min.	Cx. Ext.	€
0931480356	02.001.001.030.00004	Lamp. G9 LED WW 230V	3,5	3000	300	G9	20	100	6,49 €
0931480357	02.001.001.030.00005	Lamp. G9 LED CW 230V	3,5	4000	300	G9	20	100	6,49 €



G9 LED 2W 230V

Larg.: 16mm
Alt.: 47mm



Referência	Código	Descrição	W	K	lm	Base	Qtd. Min.	Cx. Ext.	€
0931480349	02.001.001.030.00017	Lamp. G9 LED WW 230V	2	3000	120	G9	50	200	4,90 €
0931480350	02.001.001.030.00018	Lamp. G9 LED CW 230V	2	4000	120	G9	50	200	4,90 €



G4 LED 12V

1,8W Larg.: 12mm / Alt.: 49mm
1,2W Larg.: 12mm / Alt.: 35mm



Referência	Código	Descrição	W	K	lm	Base	Qtd. Min.	Cx. Ext.	€
0931480402G2	02.001.001.030.00015	Lamp. G4 LED WW 12V Ac/Dc	1,2	3000	85	G4	20	100	4,95 €
0931480403G2	02.001.001.030.00016	Lamp. G4 LED CW 12V Ac/Dc	1,2	4000	85	G4	20	100	4,95 €
0931480404	02.001.001.030.00008	Lamp. G4 LED WW 12VAc/Dc	1,8	3000	180	G4	20	100	5,50 €
0931480405	02.001.001.030.00009	Lamp. G4 LED CW 12VAc/Dc	1,8	4000	180	G4	20	100	5,50 €



R7s LED

4,9W Larg.: 16mm / Alt.: 78mm
8W Larg.: 16mm / Alt.: 118mm
19,5W Larg.: 29mm / Alt.: 118mm



Referência	Código	Descrição	W	K	lm	Base	Qtd. Min.	Cx. Ext.	€
0931480756	02.001.001.027.00011	Lâmpada R7s LED Slim WW (a)	4,9	3000	720	R7s	10	100	11,62 €
0931480757	02.001.001.027.00012	Lâmpada R7s LED Slim CW (a)	4,9	4000	720	R7s	10	100	11,62 €
0931480758	02.001.001.027.00013	Lâmpada R7s LED Slim WW (b)	8	3000	1150	R7s	10	100	13,65 €
0931480759	02.001.001.027.00014	Lâmpada R7s LED Slim CW (b)	8	4000	1150	R7s	10	100	13,65 €
0931480760	02.001.001.027.00015	Lâmpada R7s LED WW (c)	19,5	3000	3100	R7s	10	100	31,95 €
0931480761	02.001.001.027.00016	Lâmpada R7s LED CW (c)	19,5	4000	3100	R7s	10	100	31,95 €



EBR LED

Diam.: 74mm
Alt.: 30mm



SMD



Referência	Código	Descrição	W	K	lm	Base	Qtd. Min.	Cx. Ext.	€
0931480335G2	02.001.001.031.00003	Lamp. EBR LED c/60 LED SMD3528 WW 230V	5	2700	400	Gx53	10	100	10,90 €
0931480336G2	02.001.001.031.00004	Lamp. EBR LED c/60 LED SMD3528 CW 230V	5	4000	400	Gx53	10	100	10,90 €



A60 LED STANDARD 12V E27

Diam: 60mm
Alt.: 113mm

SMD



Referência	Código	Descrição	W	K	lm	Base	Qtd. Min.	Cx. Ext.	€
0931480420	02.001.001.032.00001	Lamp LED Standard A60 SMD CW 12Vac/dc	9	4000	850	E27	10	100	5,95 €



A60 LED STANDARD 24V E27

Diam: 60mm
Alt.: 113mm

SMD



Referência	Código	Descrição	W	K	lm	Base	Qtd. Min.	Cx. Ext.	€
0931480422	02.001.001.032.00002	Lamp LED Standard A60 SMD CW 24Vac/dc	9	4000	850	E27	10	100	5,95 €



A60 LED STANDARD 230V B22

Diam: 60mm
Alt.: 113mm

SMD



Referência	Código	Descrição	W	K	lm	Base	Qtd. Min.	Cx. Ext.	€
0931480426	02.001.001.032.00004	Lamp LED Standard A60 SMD CW 230Vac	8,5	4000	806	B22	10	100	5,75 €



A45 LUSTRE LED 1W

Diam: 45mm
Alt.: 75mm



Referência	Código	Descrição	W	Base	Qtd. Min.	Cx. Ext.	€
0931480371	02.001.001.033.00002	Lamp. A45 LED 1W 230V Amarela	1	E27	10	100	2,90 €
0931480372	02.001.001.033.00003	Lamp. A45 LED 1W 230V Verde	1	E27	10	100	2,90 €



A45 LUSTRE LED 2W

Diam: 45mm
Alt.: 68mm



Referência	Código	Descrição	W	Base	Qtd. Min.	Cx. Ext.	€
0931481370	02.001.001.033.00011	Lamp. A45 LED 2W 230V Vermelha	2	E27	12	96	3,15 €
0931481371	02.001.001.033.00012	Lamp. A45 LED 2W 230V Amarela	2	E27	12	96	3,15 €
0931481372	02.001.001.033.00013	Lamp. A45 LED 2W 230V Verde	2	E27	12	96	3,15 €
0931481373	02.001.001.033.00014	Lamp. A45 LED 2W 230V Azul	2	E27	12	96	3,15 €
0931481374	02.001.001.033.00015	Lamp. A45 LED 2W 230V Branca	2	E27	12	96	3,15 €



EU T5 120W

Diam: 93mm
Alt.: 282mm

Referência	Código	Descrição	W	K	lm	Base	Qtd. Min.	Cx. Ext.	€
0931501000	02.001.002.000.00031	Lamp. Poup. Ene. 230V DL	120	6500	6800	E27	25	25	25,99 €



PLS

7W - Larg1: 32mm/ Larg2: 26mm/ Alt: 137mm
9W - Larg1: 32mm/ Larg2: 26mm/ Alt: 168mm
11W - Larg1: 32mm/ Larg2: 26mm/ Alt: 236mm



Referência	Código	Descrição	W	K	lm	Base	Qtd. Min.	Cx. Ext.	€
0931510023CB	02.001.003.000.00004	Lamp Fluo. Comp. 9W WW 3000K G23 2P	9	3000	600	G23	50	200	6,75 €
0931510003	02.001.003.000.00006	Lamp Fluo. Comp. 11W WW 2700K G23 2P	11	2700	900	G23	50	200	6,75 €
0931510022	02.001.003.000.00007	Lamp Fluo. Comp. 11W CW 4000K G23 2P	11	4000	900	G23	25	200	6,75 €



PLL

18W - Larg1: 43mm/ Larg2: 38mm/ Alt: 225mm
36W - Larg1: 43mm/ Larg2: 38mm/ Alt: 415mm
55W - Larg1: 43mm/ Larg2: 38mm/ Alt: 540mm



Referência	Código	Descrição	W	K	lm	Base	Qtd. Min.	Cx. Ext.	€
0931510030	02.001.003.000.00009	Lamp. Fluo Comp. 18W CW 4000K 2G11 4P	18	4000	1200	2G11	10	50	9,95 €
0931510050CB	02.001.003.000.00012	Lamp. Fluo Comp. 36W CW 400K 2G11 4P	36	4000	2900	2G11	10	50	9,95 €
0931510011CB	02.001.003.000.00013	Lamp. Fluo Comp. 55W CW 4000K 2G11 4P	55	4000	4800	2G11	10	50	14,95 €



PLC

18W - Larg1: 35mm / Larg2: 27mm / Alt: 155mm
26W - Larg1: 35mm / Larg2: 27mm / Alt: 170mm



Referência	Código	Descrição	W	K	lm	Base	Qty. Min.	Cx. Ext.	€
0931510048	02.001.003.000.00019	Lamp Fluo. Comp. 18W WW 2700K G24D-2 2P	18	2700	1200	G24d-2	50	200	7,95 €
0931510042CB	02.001.003.000.00020	Lamp Fluo. Comp. 18W CW 4000K G24D-2 2P	18	4000	1200	G24d-2	50	200	7,95 €
0931510111	02.001.003.000.00070	Lamp Fluo. Comp. 26W WW 3000K G24d-3 2P	26	3000	1716	G24d-3	50	200	7,95 €



PLCE

13W - Larg: 35mm / Comp.: 27mm / Alt: 130mm
18W - Larg: 35mm / Comp.: 27mm / Alt: 145mm
26W - Larg: 35mm / Comp.: 27mm / Alt: 160mm



Referência	Código	Descrição	W	K	lm	Base	Qty. Min.	Cx. Ext.	€
0931510041CB	02.001.003.000.00024	Lamp Fluo. Comp. 13W CW 4000K G24Q-1 4P	13	4000	900	G24q-1	50	200	7,95 €
0931510121CB	02.001.003.000.00027	Lamp Fluo. Comp. 26W WW 3000K G24Q-3 4P	26	3000	1800	G24q-3	50	200	7,95 €
0931510058CB	02.001.003.000.00028	Lamp Fluo. Comp. 26W CW 4000K G24Q-3 4P	26	4000	1800	G24q-3	50	200	7,95 €



PLT

26W - Larg: 50mm / Alt: 135mm

Referência	Código	Descrição	W	K	lm	Base	Qty. Min.	Cx. Ext.	€
0931510078	02.001.003.000.00032	Lamp. Fluo. Comp. 26W CW 4000K Gx24d-3	26	4000	1800	Gx24d-3	50	200	9,95 €



PLTE

13W - Larg: 50mm / Alt: 95mm
 18W - Larg: 50mm / Alt: 110mm
 26W - Larg: 50mm / Alt: 125mm
 32W - Larg: 50mm / Alt: 140mm
 42W - Larg: 50mm / Alt: 165mm

Referência	Código	Descrição	W	K	lm	Base	Qtd. Min.	Cx. Ext.	€
0931510085CB	02.001.003.000.00033	Lamp Fluor. Comp. 13W CW 3000K GX24Q-1 4P	13	3000	900	Gx24q-2	50	200	9,95 €
0931510079	02.001.003.000.00035	Lamp Fluor. Comp. 18W CW 4200K GX24Q-2 4P	18	4200	1300	Gx24q-2	50	200	11,95€
0931510080	02.001.003.000.00036	Lamp Fluor. Comp. 26W CW 4200K GX24Q-3 4P	26	4200	1800	Gx24q-3	50	100	11,95 €
0931510082CB	02.001.003.000.00038	Lamp Fluor. Comp. 42W CW 4200K GX24Q-4 4P	42	4200	3200	Gx24q-4	50	100	14,75 €



2D

16W - Larg: 138mm / Alt: 141mm
 21W - Larg: 138mm / Alt: 141mm
 28W - Larg: 205mm / Alt: 207mm
 38W - Larg: 205mm / Alt: 207mm

Referência	Código	Descrição	W	K	lm	Base	Qtd. Min.	Cx. Ext.	€
0931500121CB	02.001.003.000.00043	LAMP. FLUOR COMPACTA 2D 28W CW 4200K GR8 2P	28	4200	2050	GR8	20	40	12,90 €
0931500113CB	02.001.003.000.00045	LAMP. FLUOR COMPACTA 2D 16W WW 2700K GR10Q 4P	16	2700	1050	GR10q	20	40	12,90 €
0931500114CB	02.001.003.000.00047	LAMP. FLUOR COMPACTA 2D 21W WW 2700K GR10Q 4P	21	2700	1425	GR10q	20	40	12,90 €
0931500127CB	02.001.003.000.00052	LAMP. FLUOR COMPACTA 2D 38W CW 4200K GR10Q 4P	38	4200	2850	GR10q	20	20	18,90 €



T5 SPECIAL

Diam: 16mm
 Comp.: 600mm

Referência	Código	Descrição	W	K	lm	Base	Qtd. Min.	Cx. Ext.	€
0931570190	02.001.004.000.00040	Lamp. Fluor. T5 16W CW 4000K G5	16	4000	1350	G5	100	100	12,90 €



T9 CIRCULAR

22W - Diam: 219mm
 32W - Diam: 305mm
 40W - Diam: 406mm

Referência	Código	Descrição	W	K	lm	Base	Qtd. Min.	Cx. Ext.	€
0931570090	02.001.004.000.00076	LAMP. FLUOR. T9 CIRCULAR 22W 6500K G10Q	22	6500	1250	G10q	20	20	9,80 €
0931570091	02.001.004.000.00077	LAMP. FLUOR. T9 CIRCULAR 32W 6500K G10Q	32	6500	2150	G10q	20	20	11,90 €
0931570092	02.001.004.000.00079	LAMP. FLUOR. T9 CIRCULAR 40W 6500K G10Q	40	6500	2900	G10q	15	15	12,95 €



T5 MINI

4W - Diam: 16mm / Comp: 136mm
6W - Diam: 16mm / Comp: 212mm
8W - Diam: 16mm / Comp: 288mm
13W - Diam: 16mm / Comp: 517mm



Referência	Código	Descrição	W	K	lm	Base	Qty. Min.	Cx. Ext.	€
0931570071	02.001.004.000.00006	LAMP. FLUOR. T5 (MINI) 6W DL 6500K G5	6	6500	210	G6	50	500	5,45 €
0931570078	02.001.004.000.00007	LAMP. FLUOR. T5 (MINI) 8W WW 3000K G5	8	3000	500	G5	50	500	5,45 €
0931570076	02.001.004.000.00008	LAMP. FLUOR. T5 (MINI) 8W CW 4000K G5	8	4000	500	G5	50	500	5,45 €
0931570072	02.001.004.000.00009	LAMP. FLUOR. T5 (MINI) 8W DL 6500K G5	8	6500	500	G5	50	500	5,45 €
0931570002	02.001.004.000.00011	LAMP. FLUOR. T5 (MINI) 13W CW 4000K G5	13	4000	1000	G5	50	500	7,90 €
0931570073	02.001.004.000.00012	LAMP. FLUOR. T5 (MINI) 13W DL 6500K G5	13	6500	1000	G5	50	500	7,90 €



T5 FHE

14W - Diam: 16mm / Comp: 549mm
21W - Diam: 16mm / Comp: 849mm
28W - Diam: 16mm / Comp: 1149mm



Referência	Código	Descrição	W	K	lm	Base	Qty. Min.	Cx. Ext.	€
0931570020	02.001.004.000.00013	LAMP. FLUOR. T5 14W WW 3000K G5	14	3000	1250	G5	25	100	7,90 €
1541570130	25.001.004.000.00023	LAMP. FLUOR. T5 14W WW 3000K G5	14	3000	1250	G5	25	25	7,90 €
0931570040	02.001.004.000.00014	LAMP. FLUOR. T5 14W CW 4000K G5	14	4000	1250	G5	25	100	7,90 €
0931571048	02.001.004.000.00083	LAMP. FLUOR. T5 14W DL 6500K G5	14	6500	1140	G5	25	100	7,90 €
0931570021	02.001.004.000.00016	LAMP. FLUOR. T5 21W WW 3000K G5	21	3000	1900	G5	25	100	7,90 €
0931570043	02.001.004.000.00020	LAMP. FLUOR. T5 28W CW 4000K G5	28	4000	2600	G5	25	100	8,90 €
0931570028	02.001.004.000.00021	LAMP. FLUOR. T5 28W DL 6500K G5	28	6500	2600	G5	25	100	8,90 €




T5 FHO

24W - Diam: 16mm / Comp: 549mm
 39W - Diam: 16mm / Comp: 849mm
 49W - Diam: 16mm / Comp: 1449mm
 54W - Diam: 16mm / Comp: 1149mm
 80W - Diam: 16mm / Comp: 1449mm

Referência	Código	Descrição	W	K	lm	Base	Qty. Min.	Cx. Ext.	€
0931570022	02.001.004.000.00025	LAMP. FLUOR. T5 24W WW 3000K G5	24	3000	1750	G5	25	100	8,90 €
0931570029	02.001.004.000.00027	LAMP. FLUOR. T5 24W DL 6500K G5	24	6500	1750	G5	25	100	8,90 €
0931570025	02.001.004.000.00028	LAMP. FLUOR. T5 39W WW 3000K G5	39	3000	3200	G5	25	100	9,90 €
0221570985	28.001.004.000.00022	LAMP. FLUOR. T5 39W WW 3000K G5	39	3000	3200	G5	25	100	9,90 €
0491570050	24.001.004.000.00009	LAMP. FLUOR. T5 39W CW 4000K G5	39	4000	3200	G5	25	25	9,90 €
0221570986	28.001.004.000.00023	LAMP. FLUOR. T5 39W CW 4000K G5	39	4000	3200	G5	25	25	9,90 €
0931570026	02.001.004.000.00031	LAMP. FLUOR. T5 49W WW 3000K G5	49	3000	4350	G5	25	100	11,90 €
0221570616	22.001.004.000.00020	LAMP. FLUOR. T5 49W WW 3000K G5	49	3000	4350	G5	25	100	11,90 €
0931570046	02.001.004.000.00032	LAMP. FLUOR. T5 49W CW 4000K G5	49	4000	4350	G5	25	100	11,90 €
1541570148	25.001.004.000.00028	LAMP. FLUOR. T5 49W DL 6500K G5	49	6500	4350	G5	25	25	11,90 €
0931570047	02.001.004.000.00035	LAMP. FLUOR. T5 54W CW 4000K G5	54	4000	4450	G5	25	100	11,90 €
0931570055	02.001.004.000.00037	LAMP. FLUOR. T5 80W WW 3000K G5	80	3000	6350	G5	25	100	12,90 €
0221570999	28.001.004.000.00026	LAMP. FLUOR. T5 80W WW 3000K G5	80	3000	6350	G5	25	25	12,90 €
1541570154	25.001.004.000.00031	LAMP. FLUOR. T5 80W WW 3000K G5	80	3000	6350	G5	25	25	12,90 €

R125 INFRAVERMELHA 150W



LÂMPADA ESPECIAL

PARA AQUECIMENTO





T8 STANDARD

10W - Diam: 26mm / Comp: 345mm

15W - Diam: 26mm / Comp: 437mm

18W - Diam: 26mm / Comp: 590mm

23W - Diam: 26mm / Comp: 970mm

30W - Diam: 26mm / Comp: 894mm

36W - Diam: 26mm / Comp: 1199mm

58W - Diam: 26mm / Comp: 1500mm



Referência	Código	Descrição	W	K	lm	Base	Qtd. Min.	Cx. Ext.	€
0931570075	02.001.004.000.00041	LAMP. FLUOR. T8 10W 6500K G13	10	6500	620	G13	25	25	9,90 €
0931570079	02.001.004.000.00043	LAMP. FLUOR. T8 15W 6500K G13	15	6500	900	G13	25	25	8,75 €
0931570030	02.001.004.000.00045	LAMP. FLUOR. T8 18W 3000K G13	18	3000	1350	G13	25	25	4,95 €
0491570022	24.001.004.000.00004	LAMP. FLUOR. T8 18W 3000K G13	18	3000	1350	G13	25	25	4,95 €
0931570050	02.001.004.000.00046	LAMP. FLUOR. T8 18W 4000K G13	18	4000	1350	G13	25	25	4,95 €
1541570120	25.001.004.000.00020	LAMP. FLUOR. T8 18W 6500K G13	18	6500	1350	G13	25	25	4,95 €
0931570095	02.001.004.000.00048	LAMP. FLUOR. T8 18W 6500K G13	18	6500	1350	G13	25	25	4,95 €
0931570085	02.001.004.000.00050	LAMP. FLUOR. T8 23W 6500K G13	23	6500	1750	G13	25	25	7,90 €
0931570082	02.001.004.000.00052	LAMP. FLUOR. T8 30W 6500K G13	30	6500	2400	G13	25	25	7,90 €
0931570011	02.001.004.000.00053	LAMP. FLUOR. T8 36W 2700K G13	36	2700	3250	G13	25	25	4,90 €
0931570031	02.001.004.000.00054	LAMP. FLUOR. T8 36W 3000K G13	36	3000	3350	G13	25	25	4,90 €
0491570023	24.001.004.000.00005	LAMP. FLUOR. T8 36W 3000K G13	36	3000	3250	G13	25	25	4,90 €
0931570051	02.001.004.000.00055	LAMP. FLUOR. T8 36W 4000K G13	36	4000	3350	G13	25	25	4,90 €
0491570024	24.001.004.000.00006	LAMP. FLUOR. T8 58W 3000K G13	58	3000	5200	G13	25	25	6,50 €
0931570052	02.001.004.000.00060	LAMP. FLUOR. T8 58W 4000K G13	58	4000	5200	G13	25	25	6,50 €
0491570025	24.001.004.000.00007	LAMP. FLUOR. T8 58W 4000K G13	58	4000	5200	G13	25	25	6,50 €
0931570062	02.001.004.000.00059	LAMP. FLUOR. T8 58W 4000K G13	58	4000	5200	G13	25	25	6,50 €
1541570062	25.001.004.000.00014	LAMP. FLUOR. T8 58W 4000K G13	58	4000	5200	G13	25	25	6,50 €
0931570097	02.001.004.000.00062	LAMP. FLUOR. T8 58W 6500K G13	58	6500	5200	G13	25	25	6,50 €
1541570122	25.001.004.000.00022	LAMP. FLUOR. T8 58W 6500K G13	58	6500	5200	G13	25	25	6,50 €



T5 NATURE SUPERB

24W - Diam: 16mm / Comp: 549mm

49W - Diam: 16mm / Comp: 1449mm

Referência	Código	Descrição	W	Base	Qtd. Min.	Cx. Ext.	€
1541570190	25.001.006.000.00001	Lamp. Fluor. T5 24W Talho (Cor 076)	24	Butchery	65	25	28,90 €
1541570192	25.001.006.000.00002	Lamp. Fluor. T5 49W Talho (Cor 076)	49	Butchery	65	25	28,90 €



EUT BL ACTÍNICA

Diam: 52mm
Alt.: 167mm



Referência	Código	Descrição	W	Comprimento de onda	Base	Qtd. Min.	Cx. Ext.	€
0221530060	28.001.008.000.00001	Lamp. Poup. BL Actínica UVA P/Mata-Moscas 230V	20	320nm a 400nm (368nm)	UV-A E27	10	50	44,50 €



PLS BL ACTÍNICA

9W - Larg: 32mm / Alt: 160mm
11W - Larg: 32mm / Alt: 236mm



Referência	Código	Descrição	W	Comprimento de onda	Base	Qtd. Min.	Cx. Ext.	€
0931510013CB	02.001.008.000.00001	Lamp. Fluor. Comp. 9W BL Actínica G23 2P UVA	9	320nm a 400nm (368nm)	UV-A G23	50	200	16,99 €
0931510014CB	02.001.008.000.00002	Lamp. Fluor. Comp. 11W BL Actínica G23 2P UVA	11	320nm a 400nm (368nm)	UV-A G23	50	200	16,99 €



PLL BL ACTÍNICA

Larg: 43mm
Alt.: 225mm



Referência	Código	Descrição	W	Comprimento de onda	Base	Qtd. Min.	Cx. Ext.	€
0931510015CB	02.001.008.000.00003	Lamp. Fluor. Comp. 18W BL Actínica 2G11 4p UVA	18	320nm a 400nm (368nm)	UV-A 2G11	50	50	19,99 €



T5 BL ACTÍNICA

4W - Diam: 16mm / Comp: 136mm
6W/11W - Diam: 16mm / Comp: 212mm
8W/15W - Diam: 16mm / Comp: 288mm



Referência	Código	Descrição	W	Comprimento de onda	Base	Qtd. Min.	Cx. Ext.	€
0931570100	02.001.008.000.00004	Lamp. Fluor. T5 4W BL Actínica G5 UVA	4	320nm a 400nm (368nm)	UV-A G5	50	500	6,95 €
0931570101	02.001.008.000.00005	Lamp. Fluor. T5 6W BL Actínica G5 UVA	6	320nm a 400nm (368nm)	UV-A G5	50	500	6,95 €
0931570102	02.001.008.000.00006	Lamp. Fluor. T5 8W BL Actínica G5 UVA	8	320nm a 400nm (368nm)	UV-A G5	50	500	6,95 €
0931570108	02.001.008.000.00007	Lamp. Fluor. T5 15W BL Actínica G5 UVA	15	320nm a 400nm (368nm)	UV-A G5	25	50	9,99 €



T8 BL ACTÍNICA

10W - Diam: 26mm / Comp: 345mm
15W - Diam: 26mm / Comp: 437mm
18W - Diam: 26mm / Comp: 590mm



Referência	Código	Descrição	W	Comprimento de onda	Base	Qtd. Min.	Cx. Ext.	€
0931570104	02.001.008.000.00008	Lamp. Fluor. T8 10W BL Actínica G13 UVA	10	320nm a 400nm (368nm)	UV-A G13	25	25	7,99 €
0931570103	02.001.008.000.00009	Lamp. Fluor. T8 15W BL Actínica G13 UVA	15	320nm a 400nm (368nm)	UV-A G13	25	25	7,99 €
0931570115	02.001.008.000.00010	Lamp. Fluor. T8 18/20W BL Actínica G13 UVA	18/20	320nm a 400nm (368nm)	UV-A G13	25	25	9,99 €



PLS BLB

Larg.: 32mm
Alt.: 137mm



Referência	Código	Descrição	W	Comprimento de onda	Base	Qtd. Min.	Cx. Ext.	€
0931510005	02.001.009.000.00001	Lamp. Fluor. Comp. 7W BLB Luz Negra Azul G23 2p UVB	7	280nm a 320nm	UV-B G23	50	50	14,99 €



T5 BLB

4W - Diam.: 16mm / Comp.: 136mm
6W - Diam.: 16mm / Comp.: 212mm
8W - Diam.: 16mm / Comp.: 288mm



Referência	Código	Descrição	W	Comprimento de onda	Base	Qtd. Min.	Cx. Ext.	€
0931570110	02.001.009.000.00002	LAMP. FLUOR. T5 4W BLB LUZ NEGRA AZUL G5 UVB	4	280nm a 320nm	UV-B G5	25	50	4,49 €
1181570100	21.001.009.000.00001	LAMP. FLUOR. T5 4W BLB LUZ NEGRA AZUL G5 UVB	4	280nm a 320nm	UV-B G5	25	500	4,49 €
0931570111	02.001.009.000.00003	LAMP. FLUOR. T5 6W BLB LUZ NEGRA AZUL G5 UVB	6	280nm a 320nm	UV-B G5	25	200	7,90 €
1181570101	21.001.009.000.00002	LAMP. FLUOR. T5 6W BLB LUZ NEGRA AZUL G5 UVB	6	280nm a 320nm	UV-B G5	25	500	7,90 €
0931570112	02.001.009.000.00004	LAMP. FLUOR. T5 8W BLB LUZ NEGRA AZUL G5 UVB	8	280nm a 320nm	UV-B G5	25	50	9,90 €



T8 BLB

15W - Diam.: 26mm / Comp.: 437mm
18W - Diam.: 26mm / Comp.: 590mm
30W - Diam.: 26mm / Comp.: 894mm
36W - Diam.: 26mm / Comp.: 1199mm
58W - Diam.: 26mm / Comp.: 1500mm



Referência	Código	Descrição	W	Comprimento de onda	Base	Qtd. Min.	Cx. Ext.	€
0931570113	02.001.009.000.00005	LAMP. FLUOR. T8 15W BLB LUZ NEGRA AZUL G13 UVB	15	280nm a 320nm	UV-B G13	25	25	18,90 €
1181570103	21.001.009.000.00004	LAMP. FLUOR. T8 15W BLB LUZ NEGRA AZUL G13 UVB	15	280nm a 320nm	UV-B G13	25	25	18,90 €
0931570114	02.001.009.000.00006	LAMP. FLUOR. T8 18W BLB LUZ NEGRA AZUL G13 UVB	18	280nm a 320nm	UV-B G13	25	25	18,90 €
0931570116	02.001.009.000.00007	LAMP. FLUOR. T8 36W BLB LUZ NEGRA AZUL G13 UVA/UVB	36	280nm a 320nm	UV-B G13	25	25	21,90 €
0931570117	02.001.009.000.00008	LAMP. FLUOR. T8 58W BLB LUZ NEGRA AZUL G13 UVB	58	280nm a 320nm	UV-B G13	25	25	38,90 €

PARA UM AMBIENTE MAIS PURO

Tecnologia de desinfecção comprovada

GERMICIDA UV-C

www.fillday.com



PLS

9W G23



T5

8W G5



T8

15W | 18W
30W | 36W
G13







PLS GERMICIDA

Diam: 28mm
Comp.: 165mm



Referência	Código	Descrição	W	Comprimento de onda (nm)	Base	Qtd. Min.	Cx. Ext.	€
0931510150	02.001.010.000.00001	Lamp. Fluor. Compacta Germicida G23 2P UVC	9	100nm a 280nm [254]	UV-C G23	10	10	22,90 €



T5 GERMICIDA

Diam: 16mm
Comp.: 288mm



Referência	Código	Descrição	W	Comprimento de onda (nm)	Base	Qtd. Min.	Cx. Ext.	€
0931570200	02.001.010.000.00002	Lamp. Fluor. T5 8W Germicida G5 UVC	8	100nm a 280nm [254]	UV-C G5	10	500	23,90 €



T8 GERMICIDA

15W - Diam: 26mm / Comp: 437mm
18W - Diam: 26mm / Comp: 590mm
30W - Diam: 26mm / Comp: 894mm
36W - Diam: 26mm / Comp: 1199mm



Referência	Código	Descrição	W	Comprimento de onda (nm)	Base	Qtd. Min.	Cx. Ext.	€
0931570205	02.001.010.000.00003	LAMP. FLUOR. T8 15W GERMICIDA G13 UVC	15	100nm a 280nm [254]	UV-C G13	25	100	14,85 €
0931570207	02.001.010.000.00005	LAMP. FLUOR. T8 18W GERMICIDA G13 UVC	18	100nm a 280nm [254]	UV-C G13	25	100	14,85 €
0931570208	02.001.010.000.00006	LAMP. FLUOR. T8 30W GERMICIDA G13 UVC	30	100nm a 280nm [254]	UV-C G13	25	100	19,90 €
0931570209	02.001.010.000.00007	LAMP. FLUOR. T8 36W GERMICIDA G13 UVC	36	100nm a 280nm [254]	UV-C G13	25	100	26,50 €



R125 INFRAVERMELHA

Diam: 126mm
Alt.: 185mm



Referência	Código	Descrição	W	Base	Qtd. Min.	Cx. Ext.	€
0931540436	02.001.011.000.00001	Lamp. Inc. R125 150W Infravermelha P/Aquecimento	150	Infrared E27	10	40	10,75 €



STAR A45 LUSTRE

Diam: 45mm
Alt.: 70mm



Referência	Código	Descrição	W	K	lm	Base	Qtd. Min.	Cx. Ext.	€
0931600283	02.001.012.000.00006	Lamp. Hal. Eco. A45 Lustre 18W E27 Clara	18	2700	205	E27	20	100	1,88 €



STAR A45 GOTA

Diam: 45mm
Alt.: 81mm



Referência	Código	Descrição	W	K	lm	Base	Qtd. Min.	Cx. Ext.	€
0931600280	02.001.012.000.00009	Lamp. Hal. Eco. A45 Gota 18W E14 230V Clara	18	2700	205	E14	20	100	1,76 €
0931600281	02.001.012.000.00010	Lamp. Hal. Eco. A45 Gota 28W E14 230V Clara	28	2700	370	E14	20	100	1,76 €



STAR C35 FLAMA

Diam: 35mm
Alt.: 114mm



Referência	Código	Descrição	W	K	lm	Base	Qtd. Min.	Cx. Ext.	€
0931600290	02.001.012.000.00015	Lamp. Hal. Eco. C35 Flama 18W E14 230V Clara	18	2700	205	E14	20	40	1,76 €
0931600291	02.001.012.000.00016	Lamp. Hal. Eco. C35 Flama 28W E14 230V Clara	28	2700	370	E14	20	40	1,76 €



STAR R50

Diam: 50mm
Alt.: 87mm



Referência	Código	Descrição	W	K	lm	Base	Qtd. Min.	Cx. Ext.	€
0931600219	02.001.012.000.00017	Lamp. Hal. Eco. R50 28W E14 230V	28	2700	175	E14	20	40	2,24 €
0931600220	02.001.012.000.00018	Lamp. Hal. Eco. R50 42W E14 230V	42	2700	300	E14	20	40	2,24 €



STAR R63

Diam: 63mm
Alt.: 100mm



Referência	Código	Descrição	W	K	lm	Base	Qtd. Min.	Cx. Ext.	€
0931600227	02.001.012.000.00019	Lamp. Hal. Eco. R63 28W E27 230V	28	2700	175	E27	20	40	2,24 €
0931600228	02.001.012.000.00021	Lamp. Hal. Eco. R63 52W E27 230V	53	2700	375	E27	20	40	2,24 €



STAR R7s

(1) - Diam: 10mm / Comp: 78mm
(2) - Diam: 10mm / Comp: 118mm



Referência	Código	Descrição	W	K	lm	Base	Qtd. Min.	Cx. Ext.	€
1541600060	25.001.012.000.00011	LAMP HAL. ECO. LINEAR 120W 230V R7S 78mm (SUBST.150W)	120 ⁽¹⁾	2900	2200	R7s	50	500	6,35 €
0931600241B	02.001.012.000.00036	LAMP HAL. ECO. LINEAR 130W 230V R7S 118mm (SUBST.200W) BLISTER x2	130 ⁽²⁾	2900	2500	R7s	25	100	8,12 €



TH

(1) - Diam: 10mm / Comp: 78mm
(2) - Diam: 10mm / Comp: 118mm



Referência	Código	Descrição	W	K	lm	Base	Qtd. Min.	Cx. Ext.	€
0931600001	02.001.012.000.00082	LAMP HAL. LINEAR 100W 230V R7S 78mm	100 ⁽¹⁾	2900	1700	R7s	100	1000	3,47 €
0931600002	02.001.012.000.00083	LAMP HAL. LINEAR 150W 230V R7S 78mm	150 ⁽¹⁾	2900	2250	R7s	100	1000	3,47 €
0931600010	02.001.012.000.00084	LAMP HAL. LINEAR 100W 230V R7S 118mm	100 ⁽²⁾	2900	1700	R7s	50	500	3,47 €
0931600011	02.001.012.000.00085	LAMP HAL. LINEAR 150W 230V R7S 118mm	150 ⁽²⁾	2900	2250	R7s	50	500	3,47 €
1181600153	21.001.012.000.00023	LAMP HAL. LINEAR 250W 230V R7S 118mm	250 ⁽²⁾	2900	4100	R7s	50	500	6,35 €
0931600014	02.001.012.000.00088	LAMP HAL. LINEAR 300W 230V R7S 118mm	300 ⁽²⁾	2900	4500	R7s	50	500	3,47 €
1181600154	21.001.012.000.00024	LAMP HAL. LINEAR 300W 230V R7S 118mm	300 ⁽²⁾	2900	4500	R7s	50	500	6,35 €
0931600015	02.001.012.000.00089	LAMP HAL. LINEAR 500W 230V R7S 118mm	500 ⁽²⁾	2900	10250	R7s	50	500	3,47 €



TH

1000W - Diam: 10mm / Comp: 189mm
1500W - Diam: 10mm / Comp: 254mm
2000W - Diam: 10mm / Comp: 331mm



Referência	Código	Descrição	W	K	lm	Base	Qtd. Min.	Cx. Ext.	€
0931600020	02.001.012.000.00090	LAMP HAL. LINEAR 1000W 230V R7S 189mm	1000	2900	22000	R7s	50	500	8,18 €
0931600030	02.001.012.000.00091	LAMP HAL. LINEAR 1500W 230V R7S 254mm	1500	2900	33000	R7s	50	500	9,35 €
0491600010	24.001.012.000.00006	LAMP HAL. LINEAR 1500W 230V R7S 254mm	1500	2900	33000	R7s	50	500	8,95 €
1541600037	25.001.012.000.00006	LAMP HAL. LINEAR 1500W 230V R7S 254mm	1500	2900	33000	R7s	50	500	8,95€
1541600039	25.001.012.000.00008	LAMP HAL. LINEAR 1500W 230V R7S 331mm	1500	2900	33000	R7s	25	200	12,50 €
0931600040	02.001.012.000.00092	LAMP HAL. LINEAR 2000W 230V R7S 331mm	2000	2900	44000	R7s	25	200	10,53 €



STAR G9

Diam: 13mm
Alt.: 43mm



Referência	Código	Descrição	W	K	lm	Base	Qty. Min.	Cx. Ext.	€
0931600258	02.001.012.000.00039	Lamp. Hal. Eco. 18W 230V G9 Clara	18	2700	205	G9	100	1000	4,59 €
0931600261	02.001.012.000.00041	Lamp. Hal. Eco. 42W 230V G9 Clara	42	2700	625	G9	100	1000	4,59 €
0931600262	02.001.012.000.00042	Lamp. Hal. Eco. 52W 230V G9 Clara	52	2700	835	G9	100	1000	4,59 €
0931600263	02.001.012.000.00043	Lamp. Hal. Eco. 70W 230V G9 Clara	70	2700	1190	G9	100	1000	4,59 €



JCD G9 CRISTAL

Diam: 13mm
Alt.: 43mm



Referência	Código	Descrição	W	K	lm	Base	Qty. Min.	Cx. Ext.	€
0931600125	02.001.012.000.00074	LAMP. HAL. 25W 230V G9 Clara	25	2900	255	G9	100	1000	3,71 €
0931600126	02.001.012.000.00075	LAMP. HAL. 40W 230V G9 Clara	40	2900	470	G9	100	1000	3,71 €
1541600012	25.001.012.000.00003	LAMP. HAL. 60W 230V G9 Clara	60	2900	820	G9	25	100	5,90 €



JCDR

Diam: 50mm
Alt.: 58mm



Referência	Código	Descrição	W	K	lm	Base	Qty. Min.	Cx. Ext.	€
0931600087CB	02.001.012.000.00055	Lamp. Hal. GU10 20W 230V 30°	20	2900	80	GU10	20	200	2,59 €
0931600089CB	02.001.012.000.00056	Lamp. Hal. GU10 35W 230V 30°	35	2900	200	GU10	20	200	2,59 €
0931600075CB	02.001.012.000.00057	Lamp. Hal. GU10 50W 230V 30°	50	2900	300	GU10	20	200	2,59 €



MR16 12V DICROIC

Diam: 50mm
Alt.: 50mm



Referência	Código	Descrição	W	K	lm	Base	Qty. Min.	Cx. Ext.	€
0931600081CB	02.001.012.000.00048	LAMP. HAL. MR16 35W 12V (FECHADA) GU5.3 38°	35	2900	350	GU5.3	20	200	2,00 €
0491600012	24.001.012.000.00007	LAMP. HAL. MR16 50W 12V (FECHADA) GU5.3 38°	50	2900	600	GU5.3	20	200	2,00 €



MR16 230V DICROIC

Diam: 50mm
Alt.: 50mm



Referência	Código	Descrição	W	K	lm	Base	Qty. Min.	Cx. Ext.	€
0931600085CB	02.001.012.000.00051	LAMP. HAL. 20W 230V (FECHADA) GU5.3 38°	20	2900	210	GU5.3	20	200	2,29 €
1181600052	21.001.012.000.00007	LAMP. HAL. 20W 230V (FECHADA) GU5.3 38°	20	2900	210	GU5.3	20	200	2,29 €
0931600086CB	02.001.012.000.00053	LAMP. HAL. 50W 230V (FECHADA) GU5.3 38°	50	2900	600	GU5.3	20	200	2,29 €



MR11 12V DICROIC

Diam: 35mm
Alt.: 35mm



Referência	Código	Descrição	W	K	lm	Base	Qty. Min.	Cx. Ext.	€
0931600060CB	02.001.012.000.00044	Lamp. Hal. MR11 20W 12V (Fechada) GU4 30°	20	2900	210	GU4	20	200	2,24 €



AR111 HALOGÉNEO

Diam: 111mm
Alt.: 63mm



Referência	Código	Descrição	W	K	lm	Base	Qty. Min.	Cx. Ext.	€
0931600201CB	02.001.012.000.00059	Lamp. Hal AR111 50W 12V 24°	50	2900	525	G53	20	20	11,18 €



PAR30 HALOGENEO

Diam: 95mm
Alt.: 90mm



Referência	Código	Descrição	W	K	lm	Base	Qty. Min.	Cx. Ext.	€
0931600045	02.001.012.000.00062	Lamp. PAR30 75W Flood 230V E27 10°	75	2900	640	E27	25	50	10,47 €
0931600046	02.001.012.000.00063	Lamp. PAR30 75W Flood 230V E27 30°	75	2900	640	E27	25	50	10,47 €
0931600047	02.001.012.000.00064	Lamp. PAR30 100W Flood 230V E27 30°	100	2900	970	E27	25	50	10,47 €



JC G4

Diam: 8mm
Alt.: 30mm



Referência	Código	Descrição	W	K	lm	Base	Qty. Min.	Cx. Ext.	€
0931600090	02.001.012.000.00067	Lamp. Hal. G4 10W 12V Clara	10	2900	100	G4	100	1000	1,53 €
0931600091	02.001.012.000.00068	Lamp. Hal. G4 20W 12V Clara	20	2900	320	G4	100	1000	1,53 €



JC GY6.5

Diam: 10mm
Alt.: 44mm



Referência	Código	Descrição	W	K	lm	Base	Qty. Min.	Cx. Ext.	€
0931600092	02.001.012.000.00069	Lamp. Hal. GY6.5 35W 12V Clara	35	2900	630	GY6.35	100	1000	1,53 €



COLOURLUX G12 CERAMIC

35W - Larg: 30mm / Alt: 100mm
150W - Larg: 30mm / Alt: 105mm

Referência	Código	Descrição	W	K	lm	Base	Qtd. Min.	Cx. Ext.	€
0931580002	02.001.013.000.00002	LAMP. IOD. MET. 35W 942 G12	35	4200	4000	G12	25	200	42,50 €
0491580048	24.001.013.000.00008	LAMP. IOD. MET. 150W 942 G12	150	4200	14000	G12	25	100	49,50 €



G12 QUARTZ

150W - Larg: 30mm / Alt: 105mm

Referência	Código	Descrição	W	K	lm	Base	Qtd. Min.	Cx. Ext.	€
1181580011	21.001.013.000.00006	LAMP. IOD. MET. 150W NDL 842 G12	150	4200	12900	G12	25	100	44,50 €
1181580011B	21.001.013.000.00010	LAMP. IOD. MET. 150W NDL 842 G12	150	4200	12900	G12	25	100	44,50 €
1541580050	25.001.013.000.00006	LAMP. IOD. MET. 150W NDL 842 G12	150	4200	14000	G12	25	100	44,50 €
0491580018	24.001.013.000.00002	LAMP. IOD. MET. 150W NDL 842 G12	150	4200	14000	G12	25	100	44,50 €

MHT TUBULAR QUARTZ

+ EFICIÊNCIA
+ RENDIMENTO
- CONSUMO

Lâmpada Iodetos
Metálicos MHT
Tubular Clara



250W | 23000lm



400W | 41000lm



COLOURLUX Rx7s CERAMIC

150W - Diam: 23mm / Comp: 136mm

Referência	Código	Descrição	W	K	lm	Base	Qty. Min.	Cx. Ext.	€
0491580053	24.001.013.000.00011	LAMP. IOD. MET. 150W 940 RX7S	150	4000	14000	RX7s	25	100	61,00 €



RX7s QUARTZ

35W/70W - Diam: 20mm / Comp: 118mm

150W - Diam: 23mm / Comp: 136mm

Referência	Código	Descrição	W	K	lm	Base	Qty. Min.	Cx. Ext.	€
1181580015	21.001.013.000.00013	LAMP. IOD. MET. 35W WDL 830 RX7S	35	3000	3400	RX7s	25	100	29,90 €
0931580060	02.001.013.000.00017	LAMP. IOD. MET. 35W NDL 842 RX7S	35	4200	3400	RX7s	25	100	29,90 €
0931580062	02.001.013.000.00018	LAMP. IOD. MET. 70W NDL 842 RX7S	70	4200	6000	RX7s	25	200	29,90 €
0931580064	02.001.013.000.00020	LAMP. IOD. MET. 150W NDL 842 RX7S	150	4200	12500	RX7s	25	100	29,90 €



COLOURLUX TC G8.5 CERAMIC

Diam: 15mm

Alt.: 85mm

Referência	Código	Descrição	W	K	lm	Base	Qty. Min.	Cx. Ext.	€
0931580009	02.001.013.000.00012	Lamp. Iod. Met. 70W 930 G8.5	70	3000	7300	G8.5	12	12	44,50 €
0931580010	02.001.013.000.00013	Lamp. Iod. Met. 70W 942 G8.5	70	4200	7300	G8.5	12	12	44,50 €



MHT TUBULAR QUARTZ

Diam: 46mm
Alt.: 260mm



Referência	Código	Descrição	W	K	lm	Base	Qtd. Min.	Cx. Ext.	€
0931580075	02.001.013.000.00027	Lamp. Iodetos Metálicos MHT 250W Tubular Clara	250	4500	23000	E40	25	50	37,90 €
1181580061	21.001.013.000.00018	Lamp. Iodetos Metálicos MHT 400W Tubular Clara	400	4500	41000	E40	25	50	44,90 €
0931580076	02.001.013.000.00028	Lamp. Iodetos Metálicos MHT 400W Tubular Clara	400	4500	41000	E40	25	50	49,00 €



MHT TUBULAR QUARTZ

1000W - Diam: 66mm / Alt: 380mm
2000W - Diam: 100mm / Alt: 430mm

Referência	Código	Descrição	W	K	lm	Base	Qtd. Min.	Cx. Ext.	€
0931580077	02.001.013.000.00029	Lamp. Iodetos Metálicos MHT 1000W Tubular Clara	1000	4300	85000	E40	25	25	185,00 €
0931580078	02.001.013.000.00030	Lamp. Iodetos Metálicos MHT 2000W Tubular Clara	2000	4000	200.000	E40	12	12	237,00 €



MHED OVOIDE QUARTZ

70W/150W - Diam: 55mm / Alt: 140mm
250W - Diam: 90mm / Alt: 230mm
400W - Diam: 120mm / Alt: 280mm

Referência	Código	Descrição	W	K	lm	Base	Qtd. Min.	Cx. Ext.	€
0931580088	02.001.013.000.00031	LAMP. IODETOS METÁLICOS MHED OVOIDE 70W E27 OPALINA	70	4200	6000	E27	20	100	37,90 €
0931580089	02.001.013.000.00032	LAMP. IODETOS METÁLICOS MHED OVOIDE 150W E27 OPALINA	150	4200	12900	E27	20	100	44,90 €
0931580090	02.001.013.000.00033	LAMP. IODETOS METÁLICOS MHED OVOIDE 250W E40 OPALINA	250	4500	21500	E40	20	20	39,90 €
1181580054	21.001.013.000.00015	LAMP. IODETOS METÁLICOS MHED OVOIDE 250W E40 OPALINA	250	4500	21500	E40	25	25	39,90 €
1541580010	25.001.013.000.00001	LAMP. IODETOS METÁLICOS MHED OVOIDE 250W E40 OPALINA	250	4500	20000	E40	12	12	38,90 €
0931580091	02.001.013.000.00034	LAMP. IODETOS METÁLICOS MHED OVOIDE 400W E40 OPALINA	400	4500	40000	E40	16	16	39,90 €



HPM

50W - Diam: 56mm / Alt: 130mm
80W - Diam: 70mm / Alt: 165mm
125W - Diam: 75mm / Alt: 170mm
250W - Diam: 90mm / Alt: 230mm



Referência	Código	Descrição	W	K	lm	Base	Qtd. Min.	Cx. Ext.	€
1181580018	21.001.014.000.00001	Lamp Vap. Mercúrio HPM 50W Ovoide Opal	50	4200	1800	E27	40	40	10,50 €
1181580019	21.001.014.000.00002	Lamp Vap. Mercúrio HPM 80W Ovoide Opal	80	4200	3800	E27	25	25	15,50 €
0931580080	02.001.014.000.00003	Lamp Vap. Mercúrio HPM 125W Ovoide Opal	125	4200	6300	E27	25	25	39,90 €



HPST TUBULAR

100W/150W - Diam: 46mm / Alt: 210mm

250W - Diam: 46mm / Alt: 260mm

400W - Diam: 46mm / Alt: 295mm

1000W - Diam: 66mm / Alt: 360mm



Referência	Código	Descrição	W	K	lm	Base	Qty. Min.	Cx. Ext.	€
0931580124	02.001.015.000.00003	Lamp. Vap. Sódio Tubular HPST Clara Alta Pressão 100W	100	2000	9000	E40	25	100	39,90 €
0931580120	02.001.015.000.00004	Lamp. Vap. Sódio Tubular HPST Clara Alta Pressão 150W	150	2000	15.000	E40	25	100	37,90 €
0931580121	02.001.015.000.00005	Lamp. Vap. Sódio Tubular HPST Clara Alta Pressão 250W	250	2000	31.000	E40	25	50	37,90 €
0931580122	02.001.015.000.00006	Lamp. Vap. Sódio Tubular HPST Clara Alta Pressão 400W	400	2000	48.000	E40	25	50	37,90 €
0931580123	02.001.015.000.00007	Lamp. Vap. Sódio Tubular HPST Clara Alta Pressão 1000W	1000	2000	130.000	E40	25	25	189,00 €



HPSE OPAL

70W - Diam: 72mm / Alt: 165mm

250W - Diam: 90mm / Alt: 230mm

Referência	Código	Descrição	W	K	lm	Base	Qty. Min.	Cx. Ext.	€
0931580131	02.001.015.000.00012	Lamp. Vap. Sódio Ovoide s/ Ignitor Interno	70	2000	6000	E27	25	25	37,90 €



A55 STANDARD

Diam: 55mm
Alt.: 96mm



Referência	Código	Descrição	W	K	lm	Base	Qtd. Min.	Cx. Ext.	€
1541530010	25.001.016.000.00034	LAMP. INC. STANDARD 25W 230V FOSCA E27	25	2700	230	E27	10	100	2,22 €
0931530061B	02.001.016.000.00008	LAMP. INC. STANDARD 40W 230V FOSCA E27 (BLISTER 2X)	40	2700	415	E27	5	50	3,29 €
0931530151B	02.001.016.000.00007	LAMP. INC. STANDARD 40W 230V CLARA E27 (BLISTER 2X)	40	2700	415	E27	5	50	3,29 €
0931530014	02.001.016.000.00005	LAMP. INC. STANDARD 100W 230V CLARA E27	100	2700	1340	E27	10	100	2,94 €



A55 STANDARD 24V

Diam: 55mm
Alt.: 96mm



Referência	Código	Descrição	W	K	lm	Base	Qtd. Min.	Cx. Ext.	€
0931530025	02.001.016.000.00034	Lamp. Inc. Standard 24V 25W E27 Clara	25	2700	320	E27	10	100	4,47 €
0931530015	02.001.016.000.00035	Lamp. Inc. Standard 24V 40W E27 Clara	40	2700	600	E27	10	100	4,47 €
0931530019	02.001.016.000.00036	Lamp. Inc. Standard 24V 60W E27 Clara	60	2700	960	E27	10	100	4,47 €



PERFUMADORA

PYGMY - Diam: 28mm / Alt: 57mm
PYGMY 300° - Diam: 23mm / Alt: 49mm



Referência	Código	Descrição	W	K	lm	Base	Qtd. Min.	Cx. Ext.	€
0931530004	02.001.016.000.00048	LAMP. INC. PYGMY 25W E14 PERFUMADORA P/ FRIGORÍFICOS (10pcs)	25	2700	215	E14	100	1000	2,29 €
0931530005	02.001.016.000.00049	LAMP. INC. PYGMY 15W E14 PERFUMADORA 300° P/ FORNOS	15	2700	110	E14	200	1000	3,47 €
0931530006	02.001.016.000.00050	LAMP. INC. PYGMY 25W E14 PERFUMADORA 300° P/ FORNOS	25	2700	215	E14	200	1000	3,47 €



A45 GOTA

Diam: 45mm
Alt.: 75mm



Referência	Código	Descrição	W	K	lm	Base	Qtd. Min.	Cx. Ext.	€
1541530040	25.001.016.000.00028	LAMPINC. GOTA 15W 230V CLARA E14	15	2700	120	E14	10	100	1,56 €
1541530041	25.001.016.000.00029	LAMPINC. GOTA 25W 230V CLARA E14	25	2700	230	E14	10	100	1,56 €
0931530093B	02.001.016.000.00015	LAMPINC. GOTA 25W 230V CLARA E14 (BLISTER 2X)	25	2700	230	E14	5	50	2,94 €
0931530091B	02.001.016.000.00017	LAMPINC. GOTA 40W 230V FOSCA E14 (BLISTER 2X)	40	2700	415	E14	5	50	2,94 €



A45 LUSTRE

Diam: 45mm
Alt.: 75mm



Referência	Código	Descrição	W	K	lm	Base	Qtd. Min.	Cx. Ext.	€
0931530029	02.001.016.000.00011	LAMP. INC. LUSTRE 15W 230V E27 CLARA	15	2700	120	E27	10	100	1,71 €
0931530031	02.001.016.000.00012	LAMP. INC. LUSTRE 40W 230V E27 CLARA	40	2700	415	E27	10	100	1,71 €
0931530032	02.001.016.000.00013	LAMP. INC. LUSTRE 60W 230V E27 CLARA	60	2700	710	E27	10	100	1,71 €



C35 CHAMA

Diam: 35mm
Alt.: 100mm



Referência	Código	Descrição	W	K	lm	Base	Qtd. Min.	Cx. Ext.	€
1541530080	25.001.016.000.00016	AK LAMPINC. CHAMA 15W CLARA E14	15	2700	120	E14	10	100	2,11 €
0931530020	02.001.016.000.00021	LAMP. INC. CHAMA 25W 230V CLARA E14 CAIXA	25	2700	230	E14	10	100	2,22 €



C35 CHAMA FLAMA

Diam: 35mm
Alt.: 125mm



Referência	Código	Descrição	W	K	lm	Base	Qtd. Min.	Cx. Ext.	€
0931530045	02.001.016.000.00024	LAMP. INC. CHAMA FLAMA 25W 230V E14 FOSCA	25	2700	230	E14	10	100	2,22 €



R50 REFLECTORA

Diam: 50mm
Alt.: 87mm



Referência	Código	Descrição	W	K	lm	Base	Qtd. Min.	Cx. Ext.	€
1541540001	25.001.016.000.00031	LAMP. INC. REFL. R50 25W 230V E14	25	2700	210	E14	10	100	1,82 €
1541540002	25.001.016.000.00032	LAMP. INC. REFL. R50 40W 230V E14	40	2700	330	E14	10	100	1,82 €



A50 SUPER LUXTEK

25W/40W/100W - Diam: 50mm / Alt: 90mm
150W - Diam: 75mm / Alt: 121mm



Referência	Código	Descrição	W	K	lm	Base	Qtd. Min.	Cx. Ext.	€
0931530200	02.001.016.000.00029	LAMP. SUPER LUXTEK 25W 230V E27 OPAL	25	2700	230	E27	10	100	3,29 €



A60 STANDARD 12V

Diam: 60mm
Alt.: 105mm



Referência	Código	Descrição	W	K	lm	Base	Qtd. Min.	Cx. Ext.	€
0931530066	02.001.016.000.00033	Lamp. Inc. Standard 12V 60W E27 Clara	60	2700	990	E27	10	100	4,47 €



A60 STANDARD B22 230V

Diam: 60mm
Alt.: 105mm



Referência	Código	Descrição	W	K	lm	Base	Qtd. Min.	Cx. Ext.	€
0931530018	02.001.016.000.00039	LAMP. INC. STANDARD 25W 230V B22 CLARA	25	2700	230	B22	10	100	2,94 €



A60 STANDARD B22 24V

Diam: 55mm
Alt.: 96mm



Referência	Código	Descrição	W	K	lm	Base	Qtd. Min.	Cx. Ext.	€
0931530017	02.001.016.000.00038	LAMP. INC. STANDARD 60W 24V B22 CLARA	60	2700	980	B22	10	100	4,47 €



A45 LUSTRE COLOUR

Diam: 45mm
Alt: 75mm



Referência	Código	Descrição	W	Cor	Base	Qtd. Min.	Cx. Ext.	€
0931530083	02.001.016.000.00041	LAMP. INC. LUSTRE 15W 230V E27	15	Blue	E27	10	100	2,22 €
0931530084	02.001.016.000.00042	LAMP. INC. LUSTRE 15W 230V E27	15	Yellow	E27	10	100	2,22 €
1181530184	21.001.016.000.00033	LAMP. INC. LUSTRE 15W 230V E27	15	Orange	E27	10	100	2,22 €



PS160 GOLDEN VINTAGE

Diam: 160mm
Alt: 320mm

Referência	Código	Descrição	W	K	lm	Base	Qtd. Min.	Cx. Ext.	€
0931520005	02.001.017.000.00004	Lamp. Fila. Carbono Espiral PS160 Espelhada Dourada	100	2200	300	E40-E27	6	6	45,90 €

TABELA DE PREÇOS 2024. Vila Nova de Famalicão.
Tabela de Preços válida até 31/12/2024.

Os preços apresentados são unitários e já incluem EcoREEE.
Excluem o valor do IVA em vigor à taxa legal.

As indicações, descrições, ilustrações e preços constantes nesta tabela de preços, são válidos para os artigos em stock, e poderão ser alvo de alteração sem aviso prévio, pelo que aconselhamos que consulte o fornecedor habitual.



GLOWING LIFE

FLUIDAY®
ILUMINAÇÃO

FLUIDAY®
LÂMPADAS

FLUIDAY®
MATERIAL ELÉTRICO



MATERIAL ELÉTRICO

TABELA
DE PREÇOS
2024 2.0



SENSORES



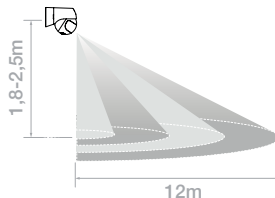
GLOBO SENSE

Detetor Movimento

Adaptador
p/ canto 90°
Exterior



1341910022



IP44

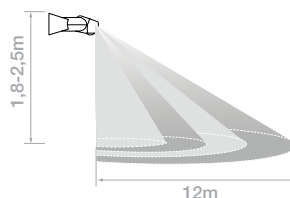


Referência	Código	Nome	Descrição	TEC	LED	CFL	Q.Min.	Qtd. Cx.	€
1341910015	03.003.041.005.00001	Globo Sense	Detetor movimento IP44 180°	PIR	400W	400W	10	50	12,90 €
1341910022	03.003.041.999.00001	Adpt Globo sense	Adaptador canto p/ globo sense	-	-	-	10	10	1,15 €



DETECT IP65

Detetor Movimento



Referência	Código	Descrição	TEC	LED	CFL	Q.Min.	Qtd. Cx.	€
1341910012	03.003.041.011.00002	Detetor Movimento IP65 180° Branco	PIR	300W	300W	10	50	13,90 €
1341910037	03.003.041.011.00007	Detetor Movimento IP65 180° Preto	PIR	300W	300W	10	50	13,90 €

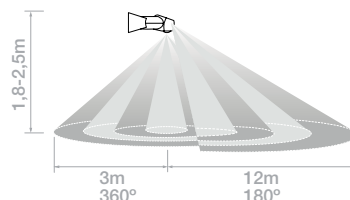


DETECT 2X

Detetor Movimento



Detetor 360°

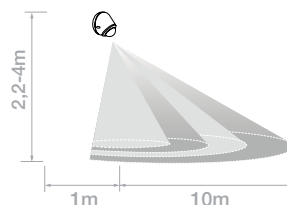


Referência	Código	Descrição	TEC	LED	CFL	Q.Min.	Qtd. Cx.	€
1341910027	03.003.041.011.00003	Detetor Movimento IP65 c/ 2 sensores 180°/360°	PIR	300W	300W	10	50	21,90 €



DETECT 45

Detetor Movimento



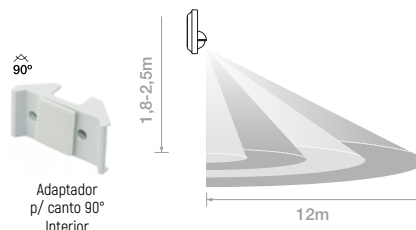
Referência	Código	Descrição	TEC	LED	CFL	Q.Min.	Qtd. Cx.	€
1341910028	03.003.041.011.00001	Detetor Movimento IP65 360°	PIR	300W	400W	10	30	13,90 €



SENSORES



GATE SENSE
Detetor Movimento



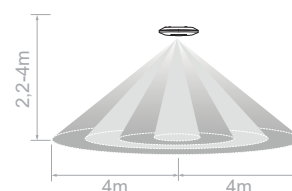
IP44



Referência	Código	Descrição	TEC	LED	CFL	Q.Min.	Qtd. Cx.	€
1341910019	03.003.041.005.00002	Detetor Movimento IP44 180°	PIR	300W	300W	10	50	15,90 €



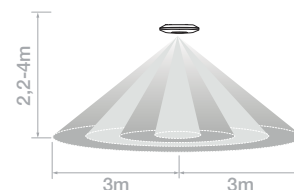
DETECT-76.20
Detetor Movimento



Referência	Código	Descrição	TEC	LED	CFL	Q.Min.	Qtd. Cx.	€
1341910039	03.003.041.005.00007	Detetor Movimento IP20 360° Max. 400W Branco	PIR	200W	400W	10	50	12,90 €
1341910042	03.003.041.005.00009	Detetor Movimento IP20 360° Max. 400W Preto	PIR	200W	400W	10	50	12,90 €



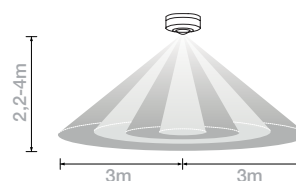
OVNI SENSE
Detetor Movimento



Referência	Código	Descrição	TEC	LED	CFL	Q.Min.	Qtd. Cx.	€
1341910016	03.003.041.002.00001	Detetor Movimento IP20 p/Teto 360°	PIR	1000W	1000W	10	50	12,90 €



DETECT-R IP44
Detetor Movimento



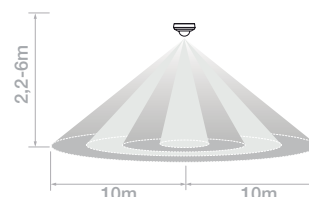
IP44



Referência	Código	Descrição	TEC	LED	CFL	Q.Min.	Qtd. Cx.	€
1341910025	03.003.041.002.00002	Detetor Movimento IP44 360° 220-240V/AC 1200W	PIR	300W	300W	10	50	15,50 €



SENSOR 1020
Detetor movimento



Referência	Código	Descrição	TEC	LED	CFL	Q.Min.	Qtd. Cx.	€
1341910032	03.003.041.001.00007	Detetor Movimento Enc. Teto IP20 360° alcance 20mts	PIR	1000W	1000W	10	50	24,40 €

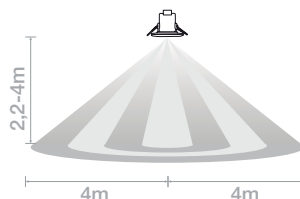


SENSORES



DETECT-E IP65

Detetor Movimento

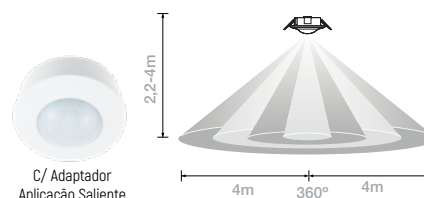


Referência	Código	Descrição	TEC	LED	CFL	Q.Min.	Qtd. Cx.	€
1341910041	03.003.041.005.00008	Detetor Movimento IP65 360° Branco	PIR	600W	600W	10	50	14,95 €
1341910043	03.003.041.005.00010	Detetor Movimento IP65 360° Preto	PIR	600W	600W	10	50	14,95 €



DETECT SLIM

Detetor Movimento

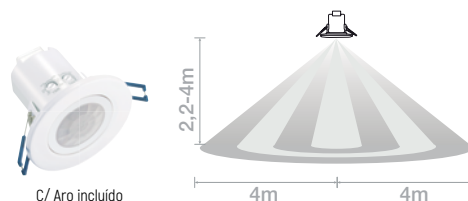


Referência	Código	Nome	Descrição	TEC	LED	CFL	Q.Min.	Qtd. Cx.	€
1341910029	03.003.041.001.00001	Detect Slim	Detetor Movimento IP20 p/Teto 360°	PIR	400W	500W	10	50	14,95 €
1341000018	03.003.041.999.00002	Adapt Detect Slim	Adaptador para versão saliente DETECT SLIM	-	-	-	10	10	3,00 €



SENSOR 1030

Detetor movimento

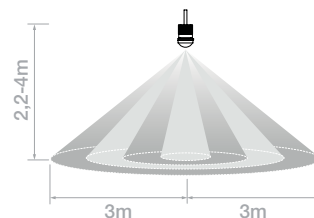


Referência	Código	Descrição	TEC	LED	CFL	Q.Min.	Qtd. Cx.	€
1341910031	03.003.041.001.00009	Detetor movimento IP20 360° D50 p/aros GU10	PIR	400W	400W	10	50	15,50 €



SENSOR 1010

Detetor movimento



Referência	Código	Descrição	TEC	LED	CFL	Q.Min.	Qtd. Cx.	€
1341910033	03.003.041.001.00008	Detetor movimento IP20 360° c/ 2mt cabo	PIR	200W	200W	10	50	13,25 €

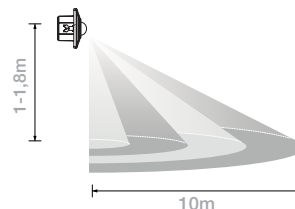


SENSORES



WALL PUSH SENSE

Detetor movimento

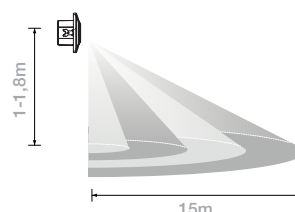


Referência	Código	Descrição	TEC	LED	CFL	Q.Min.	Qtd. Cx.	€
1341910040	03.003.041.011.00006	Detetor Movimento de Encastrar IP20 Ligação P/2 ou 3 fios 180° 10mts	PIR	200	500	10	50	19,90 €



DETECT-S

Detetor movimento

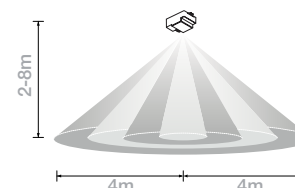


Referência	Código	Descrição	TEC	LED	CFL	Q.Min.	Qtd. Cx.	€
1341910026	03.003.041.004.00002	Detetor Movimento 180° 220-240V/AC 1200W	HF5.8GHz	300W	300W	10	50	29,50 €



MINI SENSE

Detetor movimento

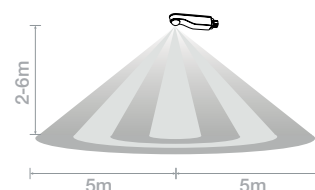


Referência	Código	Descrição	TEC	LED	CFL	Q.Min.	Qtd. Cx.	€
1341910021	03.003.041.001.00004	Detetor Movimento IP20 360°	HF5.8GHz	300W	300W	10	50	14,95 €



SENSE PARK

Detetor movimento

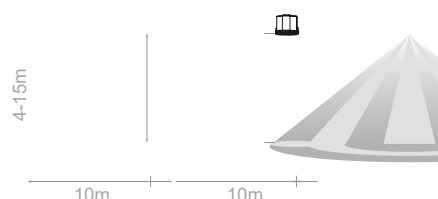


Referência	Código	Descrição	TEC	LED	CFL	Q.Min.	Qtd. Cx.	€
1341910030	03.003.041.008.00001	Detetor movimento 360° p/aplicação em luminárias estanque	PIR	500W	500W	10	10	25,95 €



SENSE PARK DIM

Detetor movimento Dimável
dt=15mts



Referência	Código	Descrição	TEC	LED	CFL	Q.Min.	Qtd. Cx.	€
1341910038	03.003.041.008.00002	Detetor movimento 360° p/aplicação em luminárias estanque	HF5.8GHz	500W	-	10	10	74,50 €

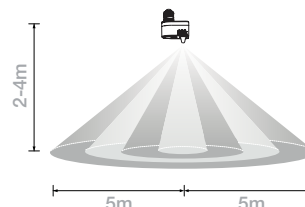


SENSORES



SOCKET SENSE

Detetor movimento
dt=10mts

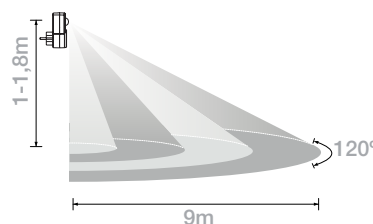


Referência	Código	Descrição	TEC	LED	CFL	Q.Min.	Qtd. Cx.	€
1341910020	03.003.041.999.00003	Detetor Movimento IP20 360° p/Casquilho E27 MAX 60W	HF5.8GHz	60W	60W	10	50	16,75 €



WALLDETECT

Tomada com Sensor de Movimento
dt=9mts

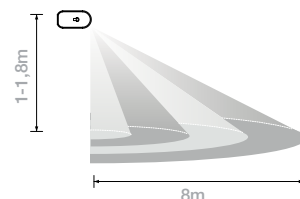


Referência	Código	Descrição	TEC	LED	CFL	Q.Min.	Qtd. Cx.	€
1341910014	03.003.041.999.00004	Tomada IP20 2P+T 16A c/Sensor de Movimento 120°	PIR	300W	300W	10	50	16,75 €



SOUND

Detetor movimento
dt=8mts

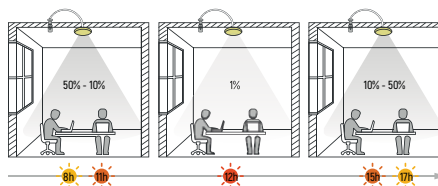


Referência	Código	Descrição	dB	TEC	Q.Min.	Qtd. Cx.	€
1341910005	03.003.041.999.00005	Detetor Movimento c/Sinal Sonoro 9Vdc (s/ pilha) MAX 8m	60	PIR	10	50	13,80 €



LYNCE

Célula fotoelétrica



0-10V



Referência	Código	Descrição	Q.Min.	Qtd. Cx.	€
1341910024	03.003.041.001.00006	Célula fotoelétrica 1-10Vdc	10	10	22,90 €



SENSORES



CELLULA IP66
Celula Fotoelétrica



Referência	Código	Nome	Descrição	Q.Min.	Qtd. Cx.	€
1341910036	03.003.041.011.00005	Cellula IP66 25A	Celula Fotoelétrica IP66 25A Saliente p/Parede ON/OFF	10	50	13,90 €



BLOCK CELL
Celula Fotoelétrica



Referência	Código	Descrição	Q.Min.	Qtd. Cx.	€
1341910013	03.003.041.005.00004	Celula Fotoelétrica IP44 Saliente p/Parede Preta ON/OFF	10	50	15,75 €
1341910035	03.003.041.005.00006	Celula Fotoelétrica IP44 Saliente p/Parede Branca ON/OFF	10	50	15,75 €

SOLUÇÕES EFICAZES

Vantagens Gama Sali IP65



Aplicação + Simples e Rápida,
Acabamentos Irrepreensíveis!



LINK



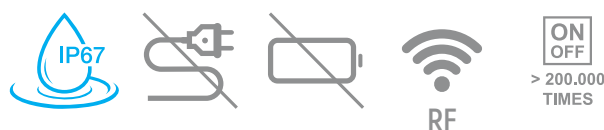
INTERRUPTOR/BASCULANTE SIMPLES



Referência	Código	Descrição	Q.Min.	Qt. Cx.	€
3000010050	04.005.050.040.00001	Interruptor/Bascalante Simples, sem Pilhas	5	50	32,10€



INTERRUPTOR/BASCULANTE DUPLO



Referência	Código	Descrição	Q.Min.	Qt. Cx.	€
3000010051	04.005.050.040.00002	Interruptor/Bascalante Duplo, sem Pilhas	5	50	34,10€



INTERRUPTOR/BASCULANTE SIMPLES




Referência	Código	Descrição	Q.Min.	Qt. Cx.	€
3000010052	04.005.050.040.00010	Interruptor/Bascalante Simples Com Receptor De Encastrar 5A	5	50	69,90 €



INTERRUPTOR/BASCULANTE DUPLO



Referência	Código	Descrição	Q.Min.	Qt. Cx.	€
3000010053	04.005.050.040.00011	Interruptor/Bascalante Duplo Com Receptor De Encastrar 2x5A	5	50	79,90 €



CONTROLADOR



Referência	Código	Descrição	Q.Min.	Qt. Cx.	€
3000560001	04.005.050.040.00003	Controlador Wireless de 1 canal (1)	5	175	35,90 €
3000560002	04.005.050.040.00004	Controlador Wireless de 2 canais (1)	5	175	38,90 €
3000560004	04.005.050.040.00008	Controlador Wireless de 1 Canal Dimável (2)	5	175	41,10 €
3000560005	04.005.050.040.00009	Controlador Wireless Wifi (App) 1 Canal Dimável 0-10v	5	50	65,90 €
3000560006	04.005.050.040.00012	Controlador Wireless De "Estore e/ou Cortina" 5A	5	50	65,90 €
3000560007	04.005.050.040.00013	Controlador Mini Wireless 1 Canal On/Off & Dimavel Triac 0.5A	5	50	47,90 €
3000560008	04.005.050.040.00014	Controlador Wireless 1 Canal On/Off RF 433MHz & Wifi (600W ~ 1000W)	5	50	65,90 €



SALI IP20



INTERRUPTOR UNIPOLAR

S1001BR


**10AX
250V**

Referência	Código	Descrição	Q.Min.	Qt. Cx.	€
3000010100	04.005.050.042.00001	Interruptor unipolar 10AX-250 V	10	100	1,98 €
3000010100B	04.005.050.042.00002	Interruptor unipolar 10AX-250 V - blister	10	100	2,98 €



COMUTADOR DE ESCADA

S1002BR


**10AX
250V**

Referência	Código	Descrição	Q.Min.	Qt. Cx.	€
3000020001	04.005.050.042.00003	Comutador de escada 10AX-250 V	10	100	2,78 €
3000020001B	04.005.050.042.00004	Comutador de escada 10AX-250 V - blister	10	100	3,36 €



COMUTADOR DE LUSTRE

S1003BR


**10AX
250V**

Referência	Código	Descrição	Q.Min.	Qt. Cx.	€
3000020002	04.005.050.042.00005	Comutador de lustre 10AX-250 V	10	100	2,98 €
3000020002B	04.005.050.042.00006	Comutador de lustre 10AX-250 V - blister	10	100	3,78 €



COMUTADOR DE ESCADA DUPLO

S1004BR


**10AX
250V**

Referência	Código	Descrição	Q.Min.	Qt. Cx.	€
3000020003	04.005.050.042.00007	Comutador de escada duplo 10AX-250 V	10	100	4,34 €



BOTÃO BASCULANTE

S1006BR


**10AX
250V**

Referência	Código	Descrição	Q.Min.	Qt. Cx.	€
3000090001	04.005.050.042.00020	Botão basculante 10AX-250 V	10	100	2,18 €
3000090001B	04.005.050.042.00021	Botão basculante 10AX-250 V	10	100	3,24 €



SALI IP20



TOMADA DUPLA SCHUKO 2P+T

S1022BR

10AX
250V

Referência	Código	Descrição	Q.Min.	Qt. Cx.	€
3000040105	04.005.050.042.00019	Tomada dupla schuko 2P+T c/ obturador saliente 16A - 250V	10	50	4,98 €



TOMADA SCHUKO 2P+T C/ OBTURADOR SALIENTE

S1008BR

10AX
250V

Referência	Código	Descrição	Q.Min.	Qt. Cx.	€
3000040101	04.005.050.042.00011	Tomada schuko 2P+T c/ obturador saliente 16A - 250V	10	100	2,45 €
3000040101B	04.005.050.042.00012	Tomada schuko 2P+T c/ obturador 16A - 250V - blister	10	100	3,58 €



TOMADA 2P C/ OBTURADOR

S1007BR

10AX
250V

Referência	Código	Descrição	Q.Min.	Qt. Cx.	€
3000040100	04.005.050.042.00009	Tomada 2P c/ obturador 16A - 250V	10	100	2,19 €
3000040100B	04.005.050.042.00010	Tomada 2P c/ obturador 16A - 250V - blister	10	100	3,35 €



INVERSOR DE GRUPO

S1005BR

10AX
250V

Referência	Código	Descrição	Q.Min.	Qt. Cx.	€
3000300001	04.005.050.042.00022	Inversor de grupo 10AX -250V	10	100	3,30 €
3000300001B	04.005.050.042.00023	Inversor de grupo 10AX -250V - blister	10	100	4,65 €



TOMADA TV-TERMINAL

S1010BR

10AX
250V

Referência	Código	Descrição	Q.Min.	Qt. Cx.	€
3000040103	04.005.050.042.00015	Tomada TV terminal	10	100	3,24 €
3000040103B	04.005.050.042.00016	Tomada TV terminal - blister	10	100	4,95 €



SALI IP20



TOMADA RJ45 CAT.5E UTP

S1009BR

10AX
250V

Referência	Código	Descrição	Q.Min.	Qt. Cx.	€
3000040102	04.005.050.042.00013	Tomada RJ45 cat.5e UTP	10	100	3,55 €
3000040102B	04.005.050.042.00014	Tomada RJ45 cat.5e UTP - blister	10	100	4,95 €



TOMADA RJ45 CAT.6 UTP

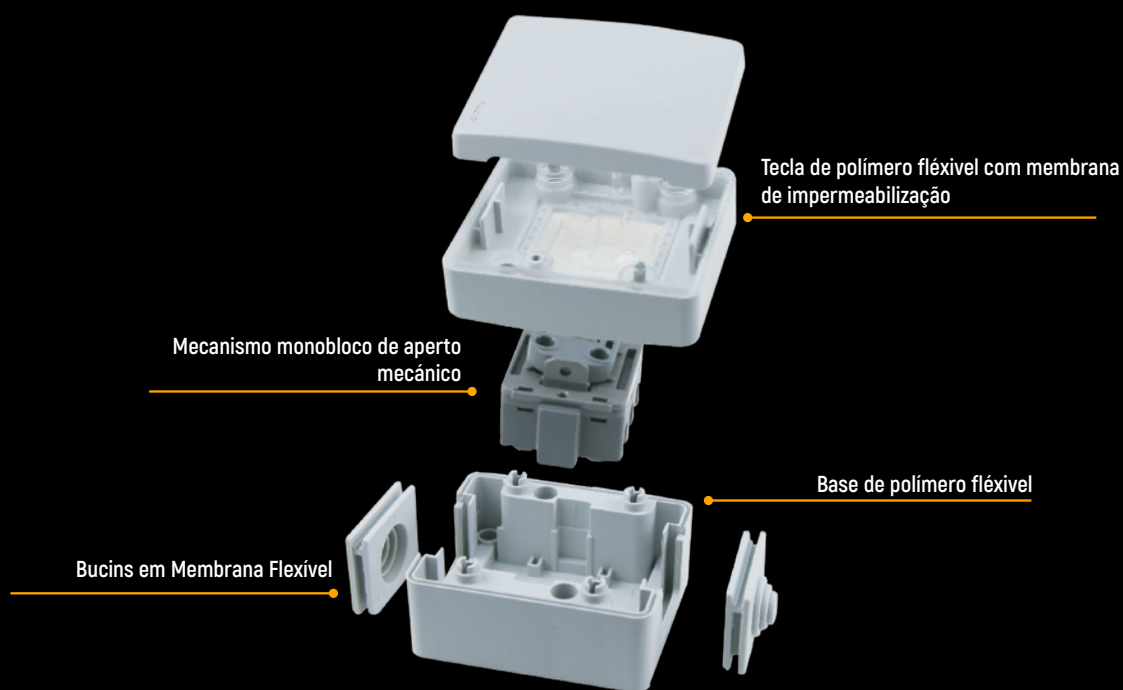
S1011BR

10AX
250V

Referência	Código	Descrição	Q.Min.	Qt. Cx.	€
3000040104	04.005.050.042.00017	Tomada RJ45 cat.6 UTP	10	100	5,45 €

SALI IP65

Estanque a Toda a Prova!



Com a Montagem mais rápida do Mercado!



SALI IP65



INTERRUPTOR UNIPOLAR

65101



Referência	Código	Descrição	Q.Min.	Qt. Cx.	€
3000015101	04.005.050.043.00001	Interruptor unipolar, 10AX - 250V	10	100	3,98 €



COMUTADOR DE ESCADA

65102



Referência	Código	Descrição	Q.Min.	Qt. Cx.	€
3000025102	04.005.050.043.00002	Comutador de escada, 10AX - 250V	10	100	4,57 €



COMUTADOR DE LUSTRE

65103



Referência	Código	Descrição	Q.Min.	Qt. Cx.	€
3000025103	04.005.050.043.00003	Comutador de lustre 10 AX 250 V	10	100	5,18 €



COMUTADOR DE ESCADA DUPLO

65105



Referência	Código	Descrição	Q.Min.	Qt. Cx.	€
3000025105	04.005.050.043.00004	Comutador de escada duplo, 10AX -250 V	10	100	6,38 €



BOTÃO BASCULANTE

65106



Referência	Código	Descrição	Q.Min.	Qt. Cx.	€
3000095106	04.005.050.043.00005	Botão basculante 10A - 250V	10	100	4,58 €



SALI IP65



BOTÃO BASCULANTE LUMINOSO

65107



Referência	Código	Descrição	Q.Min.	Qt. Cx.	€
3000095107	04.005.050.043.00006	Botão basculante luminoso 10A - 250V	10	100	6,45 €



TOMADA SCHUKO COM OBTURADOR

65110



Referência	Código	Descrição	Q.Min.	Qt. Cx.	€
3000045110	04.005.050.043.00007	Tomada schuko com obturador 16A - 250V	10	100	4,78 €



TOMADA DUPLA SCHUKO HORIZONTAL COM OBTURADOR

65113



Referência	Código	Descrição	Q.Min.	Qt. Cx.	€
3000045113	04.005.050.043.00008	Tomada dupla schuko horizontal com obturador, 16A - 250V	10	50	9,98 €



LINK
INTERRUPTOR BASCULANTE
Simplicidade e Conforto num só clique



Design Intemporal
Linhas Simples
Cor Branca



QUADRO DISTRIBUIÇÃO ELÉTRICA

OCEANUM IP65



Chaves p/
Oceanum



Referência	Código	Nome	Descrição	Q.Min.	Qt. Cx.	€
3000140020	04.005.053.043.00001	OCEANUM 4	Quadro distribuição IP65 DE 4 MÓDULOS (1 Porta)	10	30	16,20 €
3000140021	04.005.053.043.00002	OCEANUM 8	Quadro distribuição IP65 DE 8 MÓDULOS (1 Porta)	10	20	24,40 €
3000140022	04.005.053.043.00003	OCEANUM 12	Quadro distribuição IP65 DE 12 MÓDULOS (1 Porta)	10	10	37,73 €
3000140023	04.005.053.043.00004	OCEANUM 18	Quadro distribuição IP65 DE 18 MÓDULOS (1 Porta)	5	5	56,65 €
3000140025	04.005.053.043.00009	OCEANUM 24	Quadro distribuição IP65 DE 24 MÓDULOS (1 Porta)	5	20	71,65 €
3000140024	04.005.053.043.00007	OCEANUM 36	Quadro distribuição IP65 DE 36 MÓDULOS (1 Porta)	3	3	88,80 €
3000570001	04.005.053.043.00005	CH.OCEANUM	Chave para Oceanum 4,8,12,18,24	10	30	4,90 €
3000570003	04.005.053.043.00008	CH.OCEANUM	Chave para Oceanum 36 e 54	3	30	4,90 €



QUADRO DISTRIBUIÇÃO ELÉTRICA SALIENTE C/ PORTA

QM.SP.

Referência	Código	Nome	Descrição	Q.Min.	Qt. Cx.	€
3000140001	04.005.053.042.00001	QM.SP.4	Caixa 4 Modulos Saliente (1 Porta)	10	30	8,45 €
3000140003	04.005.053.042.00002	QM.SP.8	Caixa 8 Modulos Saliente (1 Porta)	10	20	13,25 €
3000140004	04.005.053.042.00003	QM.SP.12	Caixa 12 Modulos Saliente (1 Porta)	10	20	16,40 €
3000140005	04.005.053.042.00004	QM.SP.18	Caixa 18 Modulos Saliente (1 Porta)	10	10	23,90 €
3000140006	04.005.053.042.00005	QM.SP.24	Caixa 24 Modulos Saliente (2 Portas)	10	10	28,80 €
1700140006	03.005.053.042.00002	QM.SP.24	Caixa 24 Modulos Saliente (2 Portas)	10	10	25,50 €
3000140007	04.005.053.042.00006	QM.SP.36	Caixa 36 Modulos Saliente (3 Portas)	5	5	43,50 €
1700140007	03.005.053.042.00003	QM.SP.36	Caixa 36 Modulos Saliente (3 Portas)	5	5	38,50 €



QUADRO DISTRIBUIÇÃO ELÉTRICA ENCASTRAR C/ PORTA

QM.EP.



Obturador p/
Quadro Electrico

Referência	Código	Nome	Descrição	Q.Min.	Qt. Cx.	€
3000140010	04.005.053.041.00001	QM.EP.4	Caixa 4 Modulos Encastrar (1 Porta)	10	30	7,90 €
3000140012	04.005.053.041.00002	QM.EP.8	Caixa 8 Modulos Encastrar (1 Porta)	10	20	13,30 €
3000140013	04.005.053.041.00003	QM.EP.12	Caixa 12 Modulos Encastrar (1 Porta)	10	20	16,80 €
3000140014	04.005.053.041.00004	QM.EP.18	Caixa 18 Modulos Encastrar (1 Porta)	10	10	23,80 €
3000140015	04.005.053.041.00005	QM.EP.24	Caixa 24 Modulos Encastrar (2 Portas)	10	10	28,50 €
3000140016	04.005.053.041.00006	QM.EP.36	Caixa 36 Modulos Encastrar (3 Portas)	5	5	39,50 €
3000570002	04.005.053.043.00006	Obturador 4M	Obturador Para Quadro Electrico 4 Modulos	36	36	0,49 €



CONTADOR MONOFÁSICO DIGITAL

Referência	Código	Descrição	Q.Min.	Qt. Cx.	€
3002920002	04.005.054.055.00001	Contador Digital 10 (40A)	5	20	32,90 €



CONTADOR MONOFÁSICO ANALÓGICO

Referência	Código	Descrição	Q.Min.	Qt. Cx.	€
3002920001	04.005.054.056.00001	Contador Analógico 10 (50A)	5	12	29,00 €



CONTADOR DIGITAL DIN 1P

Referência	Código	Descrição	Q.Min.	Qt. Cx.	€
3002920003	04.005.054.055.00002	Contador Elet. Monofasico Digital 1P 5 (32A) para calha DIN	5	100	49,50 €



CONTADOR DIGITAL DIN 4P

Referência	Código	Descrição	Q.Min.	Qt. Cx.	€
3002920004	04.005.054.055.00003	Contador Elet. Trifásico Digital 4P 10 (100A) para calha DIN	5	40	120,00 €



DISJUNTOR UNIPOLAR

D.C.4.5K.1



Referência	Código	Nome	Descrição	Q.Min.	Qt. Cx.	€
1700320052	03.005.051.044.00002	D.C.4.5K.1.10	Disjuntor BT - 1P - 4.5KA - C - 10A	12	120	1,98 €
1700320053	03.005.051.044.00003	D.C.4.5K.1.16	Disjuntor BT - 1P - 4.5KA - C - 16A	12	120	1,98 €
1700320058	03.005.051.044.00011	D.C.4.5K.1.50	Disjuntor BT - 1P - 4.5KA - C - 50A	12	120	2,70 €



DISJUNTOR 1P+N

D.C.4.5K.1+N



Referência	Código	Nome	Descrição	Q.Min.	Qt. Cx.	€
1700320066	03.005.051.044.00008	D.C.4.5K.1.40+N	Disjuntor BT - 1P+N - 4.5KA - C - 40A	6	60	4,75 €
1700320067	03.005.051.044.00010	D.C.4.5K.1.50+N	Disjuntor BT - 1P+N - 4.5KA - C - 50A	6	60	4,95 €
1700320068	03.005.051.044.00012	D.C.4.5K.1.63+N	Disjuntor BT - 1P+N - 4.5KA - C - 63A	6	60	4,95 €



DISJUNTOR BIPOLAR

D.C.4.5K.2



Referência	Código	Nome	Descrição	Q.Min.	Qt. Cx.	€
1700320076	03.005.051.044.00014	D.C.4.5K.2.40	Disjuntor BT - 2P - 4.5KA - C - 40A	6	60	4,75 €
1700320077	03.005.051.044.00015	D.C.4.5K.2.50	Disjuntor BT - 2P - 4.5KA - C - 50A	6	60	4,95 €
1700320078	03.005.051.044.00016	D.C.4.5K.2.63	Disjuntor BT - 2P - 4.5KA - C - 63A	6	60	4,95 €



DISJUNTOR TRIPOLAR

D.C.4.5K.3



Referência	Código	Nome	Descrição	Q.Min.	Qt. Cx.	€
1700320087	03.005.051.044.00019	D.C.4.5K.3.50	Disjuntor BT - 3P - 4.5KA - C - 50A	4	40	7,90 €
1700320088	03.005.051.044.00020	D.C.4.5K.3.63	Disjuntor BT - 3P - 4.5KA - C - 63A	4	40	7,90 €



DISJUNTOR TETRAPOLAR

D.C.4.5K.4

4P

4.5kA



Referência	Código	Nome	Descrição	Q.Min.	Qt. Cx.	€
1700320092	03.005.051.044.00022	D.C.4.5K.4.16	Disjuntor BT - 4P - 4.5KA - C - 16A	3	30	9,50 €

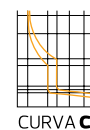


DISJUNTOR UNIPOLAR

D.C.6K.1

1P

6kA



Referência	Código	Nome	Descrição	Q.Min.	Qt. Cx.	€
3000320001	04.005.051.044.00001	D.C.6K.1.06	Disjuntor BT - 1P - 6KA - C - 6A	12	120	2,65 €
1700320001	03.005.051.044.00026	D.C.6K.1.06	Disjuntor BT - 1P - 6KA - C - 6A	12	120	1,99 €
3000320002	04.005.051.044.00002	D.C.6K.1.10	Disjuntor BT - 1P - 6KA - C - 10A	12	120	2,65 €
1700320002	03.005.051.044.00028	D.C.6K.1.10	Disjuntor BT - 1P - 6KA - C - 10A	12	120	1,99 €
3000320003	04.005.051.044.00003	D.C.6K.1.16	Disjuntor BT - 1P - 6KA - C - 16A	12	120	2,65 €
3000320004	04.005.051.044.00004	D.C.6K.1.20	Disjuntor BT - 1P - 6KA - C - 20A	12	120	2,65 €
3000320005	04.005.051.044.00005	D.C.6K.1.25	Disjuntor BT - 1P - 6KA - C - 25A	12	120	2,65 €
3000320006	04.005.051.044.00006	D.C.6K.1.32	Disjuntor BT - 1P - 6KA - C - 32A	12	120	2,65 €
3000320007	04.005.051.044.00007	D.C.6K.1.40	Disjuntor BT - 1P - 6KA - C - 40A	12	120	2,95 €
3000320008	04.005.051.044.00008	D.C.6K.1.50	Disjuntor BT - 1P - 6KA - C - 50A	12	120	2,95 €
3000320009	04.005.051.044.00009	D.C.6K.1.63	Disjuntor BT - 1P - 6KA - C - 63A	12	120	2,95 €

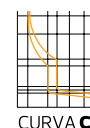


DISJUNTOR 1P + N (DPN)

DPN.6K.1+N

1P+N

6kA

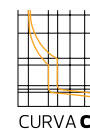


Referência	Código	Nome	Descrição	Q.Min.	Qt. Cx.	€
3000320060	04.005.051.044.00052	DPN.6K.1.06 + N	Disjuntor BT - 1P+N - 6KA - C - 6A	12	120	8,35 €
3000320061	04.005.051.044.00053	DPN.6K.1.10 + N	Disjuntor BT - 1P+N - 6KA - C - 10A	12	120	8,35 €
3000320062	04.005.051.044.00054	DPN.6K.1.16 + N	Disjuntor BT - 1P+N - 6KA - C - 16A	12	120	8,35 €
3000320063	04.005.051.044.00055	DPN.6K.1.20 + N	Disjuntor BT - 1P+N - 6KA - C - 20A	12	120	8,35 €
3000320064	04.005.051.044.00056	DPN.6K.1.25 + N	Disjuntor BT - 1P+N - 6KA - C - 25A	12	120	8,35 €
3000320065	04.005.051.044.00057	DPN.6K.1.32 + N	Disjuntor BT - 1P+N - 6KA - C - 32A	12	120	8,35 €



DISJUNTOR 1P+N

D.C.6K.1+N

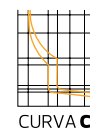


Referência	Código	Nome	Descrição	Q.Min.	Qt. Cx.	€
3000320010	04.005.051.044.00010	D.C.6K.1.06+N	Disjuntor BT - 1P+N - 6KA - C - 6A	6	60	6,55 €
1700320010	03.005.051.044.00025	D.C.6K.1.06+N	Disjuntor BT - 1P+N - 6KA - C - 6A	6	60	5,55 €
3000320011	04.005.051.044.00011	D.C.6K.1.10+N	Disjuntor BT - 1P+N - 6KA - C - 10A	6	60	6,55 €
1700320011	03.005.051.044.00027	D.C.6K.1.10+N	Disjuntor BT - 1P+N - 6KA - C - 10A	6	60	5,55 €
3000320012	04.005.051.044.00012	D.C.6K.1.16+N	Disjuntor BT - 1P+N - 6KA - C - 16A	6	60	6,55 €
1700320012	03.005.051.044.00029	D.C.6K.1.16+N	Disjuntor BT - 1P+N - 6KA - C - 16A	6	60	5,55 €
3000320013	04.005.051.044.00013	D.C.6K.1.20+N	Disjuntor BT - 1P+N - 6KA - C - 20A	6	60	6,55 €
1700320013	03.005.051.044.00031	D.C.6K.1.20+N	Disjuntor BT - 1P+N - 6KA - C - 20A	6	60	5,55 €
3000320014	04.005.051.044.00014	D.C.6K.1.25+N	Disjuntor BT - 1P+N - 6KA - C - 25A	6	60	6,55 €
3000320015	04.005.051.044.00015	D.C.6K.1.32+N	Disjuntor BT - 1P+N - 6KA - C - 32A	6	60	6,55 €
1700320015	03.005.051.044.00033	D.C.6K.1.32+N	Disjuntor BT - 1P+N - 6KA - C - 32A	6	60	6,05 €
3000320016	04.005.051.044.00016	D.C.6K.1.40+N	Disjuntor BT - 1P+N - 6KA - C - 40A	6	60	6,95 €
1700320016	03.005.051.044.00034	D.C.6K.1.40+N	Disjuntor BT - 1P+N - 6KA - C - 40A	6	60	6,05 €
3000320017	04.005.051.044.00017	D.C.6K.1.50+N	Disjuntor BT - 1P+N - 6KA - C - 50A	6	60	6,95 €
1700320017	03.005.051.044.00035	D.C.6K.1.50+N	Disjuntor BT - 1P+N - 6KA - C - 50A	6	60	6,55 €
3000320018	04.005.051.044.00018	D.C.6K.1.63+N	Disjuntor BT - 1P+N - 6KA - C - 63A	6	60	6,95 €
1700320018	03.005.051.044.00036	D.C.6K.1.63+N	Disjuntor BT - 1P+N - 6KA - C - 63A	6	60	6,55 €



DISJUNTOR BIPOLAR

D.C.6K.2



Referência	Código	Nome	Descrição	Q.Min.	Qt. Cx.	€
3000320020	04.005.051.044.00019	D.C.6K.2.06	Disjuntor BT - 2P - 6KA - C - 6A	6	60	7,20 €
3000320021	04.005.051.044.00020	D.C.6K.2.10	Disjuntor BT - 2P - 6KA - C - 10A	6	60	7,20 €
3000320022	04.005.051.044.00021	D.C.6K.2.16	Disjuntor BT - 2P - 6KA - C - 16A	6	60	7,20 €
3000320023	04.005.051.044.00022	D.C.6K.2.20	Disjuntor BT - 2P - 6KA - C - 20A	6	60	7,20 €
3000320024	04.005.051.044.00023	D.C.6K.2.25	Disjuntor BT - 2P - 6KA - C - 25A	6	60	7,20 €
3000320025	04.005.051.044.00024	D.C.6K.2.32	Disjuntor BT - 2P - 6KA - C - 32A	6	60	7,20 €
3000320026	04.005.051.044.00025	D.C.6K.2.40	Disjuntor BT - 2P - 6KA - C - 40A	6	60	7,20 €
3000320027	04.005.051.044.00026	D.C.6K.2.50	Disjuntor BT - 2P - 6KA - C - 50A	6	60	7,90 €
3000320028	04.005.051.044.00027	D.C.6K.2.63	Disjuntor BT - 2P - 6KA - C - 63A	6	60	7,90 €

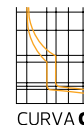


DISJUNTOR TRIPOLAR

D.C.6K.3



6kA
< **63A**



Referência	Código	Nome	Descrição	Q.Min.	Qt. Cx.	€
3000320030	04.005.051.044.00028	D.C.6K.3.06	Disjuntor BT - 3P - 6KA - C - 6A	4	40	9,55 €
1700320030	03.005.051.044.00040	D.C.6K.3.06	Disjuntor BT - 3P - 6KA - C - 6A	4	40	8,95 €
3000320031	04.005.051.044.00029	D.C.6K.3.10	Disjuntor BT - 3P - 6KA - C - 10A	4	40	9,55 €
3000320032	04.005.051.044.00030	D.C.6K.3.16	Disjuntor BT - 3P - 6KA - C - 16A	4	40	9,55 €
1700320032	03.005.051.044.00041	D.C.6K.3.16	Disjuntor BT - 3P - 6KA - C - 16A	4	40	8,95 €
3000320033	04.005.051.044.00031	D.C.6K.3.20	Disjuntor BT - 3P - 6KA - C - 20A	4	40	10,35 €
1700320033	03.005.051.044.00042	D.C.6K.3.20	Disjuntor BT - 3P - 6KA - C - 20A	4	40	8,95 €
3000320034	04.005.051.044.00032	D.C.6K.3.25	Disjuntor BT - 3P - 6KA - C - 25A	4	40	10,35 €
3000320035	04.005.051.044.00033	D.C.6K.3.32	Disjuntor BT - 3P - 6KA - C - 32A	4	40	9,55 €
3000320036	04.005.051.044.00034	D.C.6K.3.40	Disjuntor BT - 3P - 6KA - C - 40A	4	40	10,35 €
3000320037	04.005.051.044.00035	D.C.6K.3.50	Disjuntor BT - 3P - 6KA - C - 50A	4	40	10,35 €
3000320038	04.005.051.044.00036	D.C.6K.3.63	Disjuntor BT - 3P - 6KA - C - 63A	4	40	10,35 €



DISJUNTOR TRIPOLAR

D.C.10K.3



10kA
> **63A**



Referência	Código	Nome	Descrição	Q.Min.	Qt. Cx.	€
3000320039	04.005.051.044.00037	D.C.10K.3.80	Disjuntor BT - 3P - 10KA - C - 80A	4	40	35,00 €
3000320052	04.005.051.044.00038	D.C.10K.3.100	Disjuntor BT - 3P - 10KA - C - 100A	4	40	39,00 €
3000320053	04.005.051.044.00039	D.C.10K.3.125	Disjuntor BT - 3P - 10KA - C - 125A	4	40	45,00 €

PONTEIRA ISOLADA

0,5mm
0,75 mm
1,0 mm
1,5 mm
2 mm
4 mm
6 mm
10 mm
16 mm



DISJUNTOR TETRAPOLAR

D.C.6K.4

4P

6kA
< 63A



Referência	Código	Nome	Descrição	Q.Min.	Qt. Cx.	€
3000320040	04.005.051.044.00040	D.C.6K.4.06	Disjuntor BT - 4P - 6KA - C - 6A	3	30	15,25 €
1700320040	03.005.051.044.00044	D.C.6K.4.06	Disjuntor BT - 4P - 6KA - C - 6A	3	30	14,40 €
3000320041	04.005.051.044.00041	D.C.6K.4.10	Disjuntor BT - 4P - 6KA - C - 10A	3	30	15,25 €
3000320042	04.005.051.044.00042	D.C.6K.4.16	Disjuntor BT - 4P - 6KA - C - 16A	3	30	15,25 €
1700320042	03.005.051.044.00046	D.C.6K.4.16	Disjuntor BT - 4P - 6KA - C - 16A	3	30	14,40 €
3000320043	04.005.051.044.00043	D.C.6K.4.20	Disjuntor BT - 4P - 6KA - C - 20A	3	30	15,25 €
3000320044	04.005.051.044.00044	D.C.6K.4.25	Disjuntor BT - 4P - 6KA - C - 25A	3	30	15,25 €
3000320045	04.005.051.044.00045	D.C.6K.4.32	Disjuntor BT - 4P - 6KA - C - 32A	3	30	15,25 €
3000320046	04.005.051.044.00046	D.C.6K.4.40	Disjuntor BT - 4P - 6KA - C - 40A	3	30	17,90 €
3000320047	04.005.051.044.00047	D.C.6K.4.50	Disjuntor BT - 4P - 6KA - C - 50A	3	30	17,90 €
1700320047	03.005.051.044.00051	D.C.6K.4.50	Disjuntor BT - 4P - 6KA - C - 50A	3	30	17,80 €
3000320048	04.005.051.044.00048	D.C.6K.4.63	Disjuntor BT - 4P - 6KA - C - 63A	3	30	17,90 €

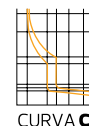


DISJUNTOR TETRAPOLAR

D.C.10K.4

4P

10kA
> 63A



Referência	Código	Nome	Descrição	Q.Min.	Qt. Cx.	€
3000320049	04.005.051.044.00049	D.C.10K.4.80	Disjuntor BT - 4P - 10KA - C - 80A	3	30	45,00 €
3000320050	04.005.051.044.00050	D.C.10K.4.100	Disjuntor BT - 4P - 10KA - C - 100A	3	30	49,00 €
3000320051	04.005.051.044.00051	D.C.10K.4.125	Disjuntor BT - 4P - 10KA - C - 125A	3	30	55,00 €



INTERRUPTOR DIFERENCIAL BIPOLAR

ID.AC.2



Referência	Código	Nome	Descrição	Q.Min.	Qt. Cx.	€
3002310001	04.005.051.045.00001	ID.AC.2.16.10	Interruptor diferencial 2P - 10 MA - 16A	6	60	27,00 €
3002310002	04.005.051.045.00002	ID.AC.2.25.30	Interruptor diferencial 2P - 30 MA - 25A	6	60	20,95 €
3002310006	04.005.051.045.00006	ID.AC.2.40.30	Interruptor diferencial 2P - 30 MA - 40A	6	60	20,95 €
3002310007	04.005.051.045.00015	ID.AC.2.63.30	Interruptor diferencial 2P - 30 mA - 63A	6	60	21,50 €
3002310003	04.005.051.045.00003	ID.AC.2.25.300	Interruptor diferencial 2P - 300 MA - 25A	6	60	21,50 €
3002310004	04.005.051.045.00004	ID.AC.2.40.300	Interruptor diferencial 2P - 300 MA - 40A	6	60	21,50 €
3002310005	04.005.051.045.00005	ID.AC.2.63.300	Interruptor diferencial 2P - 300 MA - 63A	6	60	21,50 €



INTERRUPTOR DIFERENCIAL TETRAPOLAR

ID.AC.4



Referência	Código	Nome	Descrição	Q.Min.	Qt. Cx.	€
3002310010	04.005.051.045.00007	ID.AC.4.25.30	Interruptor diferencial 4P - 30 MA - 25A	4	50	30,95 €
1702310010	03.005.051.045.00003	ID.AC.4.25.30	Interruptor diferencial 4P - 30 MA - 25A	4	30	26,65 €
3002310014	04.005.051.045.00011	ID.AC.4.40.30	Interruptor diferencial 4P - 30 MA - 40A	4	50	30,95 €
1702310014	03.005.051.045.00005	ID.AC.4.40.30	Interruptor diferencial 4P - 30 MA - 40A	4	30	26,65 €
3002310018	04.005.051.045.00016	ID.AC.4.63.30	Interruptor diferencial 4P - 30 MA - 63A	4	50	30,95 €
3002310011	04.005.051.045.00008	ID.AC.4.25.300	Interruptor diferencial 4P - 300 MA - 25A	4	50	30,95 €
1702310011	03.005.051.045.00004	ID.AC.4.25.300	Interruptor diferencial 4P - 300 MA - 25A	4	30	26,65 €
3002310012	04.005.051.045.00009	ID.AC.4.40.300	Interruptor diferencial 4P - 300 MA - 40A	4	50	30,95 €
3002310013	04.005.051.045.00010	ID.AC.4.63.300	Interruptor diferencial 4P - 300 MA - 63A	4	50	30,95 €
3002310015	04.005.051.045.00012	ID.AC.4.80.300	Interruptor diferencial 4P - 300 MA - 80A	4	50	45,00 €
3002310016	04.005.051.045.00013	ID.AC.4.100.300	Interruptor diferencial 4P - 300 MA - 100A	4	50	49,00 €



INTERRUPTOR UNIPOLAR

I.1



Referência	Código	Nome	Descrição	Q.Min.	Qt. Cx.	€
3000010001	04.005.051.046.00001	I.1.025	Interruptor - 1P - 250/415V - 25A	12	120	3,50 €
3000010002	04.005.051.046.00002	I.1.040	Interruptor - 1P - 250/415V - 40A	12	120	3,75 €
3000010003	04.005.051.046.00003	I.1.063	Interruptor - 1P - 250/415V - 63A	12	120	3,90 €
1700010003	03.005.051.046.00002	I.1.063	Interruptor - 1P - 250/415V - 63A	12	120	3,80 €
3000010004	04.005.051.046.00004	I.1.080	Interruptor - 1P - 250/415V - 80A	12	120	7,50 €
1700010004	03.005.051.046.00003	I.1.080	Interruptor - 1P - 250/415V - 80A	12	120	7,40 €
3000010005	04.005.051.046.00005	I.1.100	Interruptor - 1P - 250/415V - 100A	12	120	8,50 €
1700010005	03.005.051.046.00004	I.1.100	Interruptor - 1P - 250/415V - 100A	12	120	8,40 €



INTERRUPTOR BIPOLAR

I.2



Referência	Código	Nome	Descrição	Q.Min.	Qt. Cx.	€
3000010010	04.005.051.046.00006	I.2.025	Interruptor - 2P - 250/415V - 25A	6	60	7,45 €
1700010010	03.005.051.046.00005	I.2.025	Interruptor - 2P - 250/415V - 25A	6	60	6,80 €
3000010011	04.005.051.046.00007	I.2.040	Interruptor - 2P - 250/415V - 40A	6	60	8,25 €
3000010012	04.005.051.046.00008	I.2.063	Interruptor - 2P - 250/415V - 63A	6	60	8,25 €
1700010012	03.005.051.046.00007	I.2.063	Interruptor - 2P - 250/415V - 63A	6	60	7,40 €
3000010013	04.005.051.046.00009	I.2.080	Interruptor - 2P - 250/415V - 80A	6	60	15,95 €
1700010013	03.005.051.046.00008	I.2.080	Interruptor - 2P - 250/415V - 80A	6	60	12,40 €
3000010014	04.005.051.046.00010	I.2.100	Interruptor - 2P - 250/415V - 100A	6	60	17,50 €
1700010014	03.005.051.046.00009	I.2.100	Interruptor - 2P - 250/415V - 100A	6	60	17,40 €



INTERRUPTOR TRIPOLAR

I.3



Referência	Código	Nome	Descrição	Q.Min.	Qt. Cx.	€
3000010020	04.005.051.046.00011	I.3.025	Interruptor - 3P - 250/415V - 25A	4	40	10,50 €
1700010020	03.005.051.046.00010	I.3.025	Interruptor - 3P - 250/415V - 25A	4	40	9,40 €
3000010021	04.005.051.046.00012	I.3.040	Interruptor - 3P - 250/415V - 40A	4	40	10,75 €
1700010021	03.005.051.046.00011	I.3.040	Interruptor - 3P - 250/415V - 40A	4	40	9,80 €
3000010022	04.005.051.046.00013	I.3.063	Interruptor - 3P - 250/415V - 63A	4	40	11,30 €
1700010022	03.005.051.046.00012	I.3.063	Interruptor - 3P - 250/415V - 63A	4	40	10,80 €
3000010023	04.005.051.046.00014	I.3.080	Interruptor - 3P - 250/415V - 80A	4	40	15,95 €
1700010023	03.005.051.046.00013	I.3.080	Interruptor - 3P - 250/415V - 80A	4	40	12,40 €
3000010024	04.005.051.046.00015	I.3.100	Interruptor - 3P - 250/415V - 100A	4	40	17,95 €
1700010024	03.005.051.046.00014	I.3.100	Interruptor - 3P - 250/415V - 100A	4	40	14,95 €



INTERRUPTOR TETRA

I.4



Referência	Código	Nome	Descrição	Q.Min.	Qt. Cx.	€
3000010030	04.005.051.046.00016	I.4.025	Interruptor - 4P - 250/415V - 25A	3	30	15,50 €
1700010030	03.005.051.046.00015	I.4.025	Interruptor - 4P - 250/415V - 25A	3	30	14,40 €
3000010031	04.005.051.046.00017	I.4.040	Interruptor - 4P - 250/415V - 40A	3	30	15,95 €
3000010032	04.005.051.046.00018	I.4.063	Interruptor - 4P - 250/415V - 63A	3	30	16,50 €
3000010033	04.005.051.046.00019	I.4.080	Interruptor - 4P - 250/415V - 80A	3	30	21,95 €
1700010033	03.005.051.046.00017	I.4.080	Interruptor - 4P - 250/415V - 80A	3	30	20,95 €
3000010034	04.005.051.046.00020	I.4.100	Interruptor - 4P - 250/415V - 100A	3	30	25,95 €
1700010034	03.005.051.046.00018	I.4.100	Interruptor - 4P - 250/415V - 100A	3	30	24,95 €



SINALIZADOR LED

Referência	Código	Nome	Descrição	Q.Min.	Qt. Cx.	€
3000350001	04.005.051.048.00001	SLVM	Sinalizador LED difusor vermelho	12	120	2,90 €
3000350002	04.005.051.048.00002	SLVD	Sinalizador LED difusor verde	12	120	2,90 €
3000350004	04.005.051.048.00004	SLAZ	Sinalizador LED difusor azul	12	120	2,90 €
1700350004	03.005.051.048.00002	SLAZ	Sinalizador LED difusor azul	12	120	2,85 €
3000350003	04.005.051.048.00003	SLAM	Sinalizador LED difusor amarelo	12	120	2,90 €
3000350005	04.005.051.048.00005	SLBR	Sinalizador LED difusor branco	12	120	2,90 €
1700350005	03.005.051.048.00003	SLBR	Sinalizador LED difusor branco	12	120	2,85 €



SINALIZADOR LED (3 CORES)

Referência	Código	Nome	Descrição	Q.Min.	Qt. Cx.	€
3000350006	04.005.051.048.00006	SLRYG	Sinalizador LED difusor Ver./Amar./Verde	12	120	7,95 €



CORTA CIRCUITOS PORTA FUSÍVEIS

B.F.C.

Referência	Código	Nome	Descrição	Q.Min.	Qt. Cx.	€
3000620001	04.005.051.052.00001	B.FC.10.38.1P	CORTA CIRCUITOS 1P-32A TAM.10X38	12	120	2,98 €
3000620002	04.005.051.052.00002	B.FC.10.38.2P	CORTA CIRCUITOS 2P-32A TAM.10X38	6	60	5,25 €
1700620002	03.005.051.052.00001	B.FC.10.38.2P	CORTA CIRCUITOS 2P-32A TAM.10X38	6	60	5,15 €
3000620003	04.005.051.052.00003	B.FC.10.38.3P	CORTA CIRCUITOS 3P-32A TAM.10X38	4	40	6,50 €
1700620003	03.005.051.052.00002	B.FC.10.38.3P	CORTA CIRCUITOS 3P-32A TAM.10X38	4	40	6,40 €
3000620004	04.005.051.052.00004	B.FC.10.38.4P	CORTA CIRCUITOS 4P-32A TAM.10X38	3	30	9,90 €
1700620004	03.005.051.052.00003	B.FC.10.38.4P	CORTA CIRCUITOS 4P-32A TAM.10X38	3	30	9,50 €
3000620010	04.005.051.052.00005	B.FC.14.51.1P	CORTA CIRCUITOS 1P-63A TAM.14X51	12	96	6,10 €
3000620011	04.005.051.052.00006	B.FC.14.51.2P	CORTA CIRCUITOS 2P-63A TAM.14X51	6	48	11,90 €
3000620012	04.005.051.052.00007	B.FC.14.51.3P	CORTA CIRCUITOS 3P-63A TAM.14X51	4	32	17,65 €
3000620013	04.005.051.052.00008	B.FC.14.51.4P	CORTA CIRCUITOS 4P-63A TAM.14X51	3	24	23,90 €
1700620013	03.005.051.052.00004	B.FC.14.51.4P	CORTA CIRCUITOS 4P-63A TAM.14X51	3	24	23,80 €
3000620020	04.005.051.052.00009	B.FC.22.58.1P	CORTA CIRCUITOS 1P-125 TAM.22X58	12	96	11,90 €
3000620021	04.005.051.052.00010	B.FC.22.58.2P	CORTA CIRCUITOS 2P-125 TAM.22X58	6	48	18,50 €
1700620021	03.005.051.052.00005	B.FC.22.58.2P	CORTA CIRCUITOS 2P-125 TAM.22X58	6	48	18,40 €
3000620022	04.005.051.052.00011	B.FC.22.58.3P	CORTA CIRCUITOS 3P-125 TAM.22X58	4	32	30,95 €
3000620023	04.005.051.052.00012	B.FC.22.58.4P	CORTA CIRCUITOS 4P-125 TAM.22X58	3	24	39,50 €
1700620023	03.005.051.052.00006	B.FC.22.58.4P	CORTA CIRCUITOS 4P-125 TAM.22X58	3	24	39,40 €



FUSÍVEIS

NH

Vmáx : 500V
PODER DE CORTE: 120KVA

Referência	Código	Nome	Descrição	Q.Min.	Qt. Cx.	€
3000641016	04.005.052.054.00016	NH00 32A	FUSIVEIS NH00 32A- gG NOVO	5	100	4,78 €
3000641001	04.005.052.054.00001	NH00 50A	FUSIVEIS NH00 50A- gG	5	100	4,78 €
3000641002	04.005.052.054.00002	NH00 63A	FUSIVEIS NH00 63A- gG	5	100	4,78 €
3000641003	04.005.052.054.00003	NH00 80A	FUSIVEIS NH00 80A- gG	5	100	4,78 €
3000641004	04.005.052.054.00004	NH00 125A	FUSIVEIS NH00 125A- gG	5	100	4,78 €
3000641005	04.005.052.054.00005	NH00 160A	FUSIVEIS NH00 160A- gG	5	100	4,78 €
1340640006	03.005.052.054.00009	NH01 80A	FUSIVEIS NH1 80A- gG	6	36	6,10 €
1340640007	03.005.052.054.00006	NH01 125A	FUSIVEIS NH1 125A- gG	6	36	6,10 €
1340640008	03.005.052.054.00007	NH01 160A	FUSIVEIS NH1 160A- gG	6	36	6,10 €
1340640009	03.005.052.054.00008	NH01 200A	FUSIVEIS NH1 200A- gG	6	36	6,10 €
3000641010	04.005.052.054.00010	NH02 315A	FUSIVEIS NH2 315A- gG	6	24	12,50 €
1340640011	03.005.052.054.00011	NH02 355A	FUSIVEIS NH2 355A- gG	6	24	12,50 €
1340640012	03.005.052.054.00012	NH03 315A	FUSIVEIS NH3 315A- gG	6	24	14,50 €
1340640013	03.005.052.054.00013	NH03 355A	FUSIVEIS NH3 355A- gG	6	24	14,50 €
1340640014	03.005.052.054.00014	NH03 400A	FUSIVEIS NH3 400A- gG	6	24	14,50 €
1340640015	03.005.052.054.00015	NH03 500A	FUSIVEIS NH3 500A- gG	6	24	14,50 €




FUSIVEL

FC.

PODER DE CORTE:
400V - 120KVA
500V - 120KVA
690V - 80KVA

Referência	Código	Nome	Descrição	Q.Min.	Qt. Cx.	€
3000640001	04.005.052.053.00001	FC.10.38-02	FUSIVEL 10X38 - 2A - gG	20	300	0,38 €
1700640001	03.005.052.053.00001	FC.10.38-02	FUSIVEL 10X38 - 2A - gG	20	300	0,33 €
3000640002	04.005.052.053.00002	FC.10.38-04	FUSIVEL 10X38 - 4A - gG	20	300	0,38 €
1700640002	03.005.052.053.00002	FC.10.38-04	FUSIVEL 10X38 - 4A - gG	20	300	0,33 €
3000640003	04.005.052.053.00003	FC.10.38-06	FUSIVEL 10X38 - 6A - gG	20	300	0,38 €
3000640004	04.005.052.053.00004	FC.10.38-08	FUSIVEL 10X38 - 8A - gG	20	300	0,38 €
3000640005	04.005.052.053.00005	FC.10.38-10	FUSIVEL 10X38 - 10A - gG	20	300	0,38 €
3000640006	04.005.052.053.00006	FC.10.38-12	FUSIVEL 10X38 - 12A - gG	20	300	0,38 €
3000640007	04.005.052.053.00007	FC.10.38-16	FUSIVEL 10X38 - 16A - gG	20	300	0,38 €
3000640008	04.005.052.053.00008	FC.10.38-20	FUSIVEL 10X38 - 20A - gG	20	300	0,38 €
3000640009	04.005.052.053.00009	FC.10.38-25	FUSIVEL 10X38 - 25A - gG	20	300	0,38 €
3000640010	04.005.052.053.00010	FC.10.38-32	FUSIVEL 10X38 - 32A - gG	20	300	0,38 €
3000640020	04.005.052.053.00011	FC.14.51-10	FUSIVEL 14X51 - 10A - gG	20	140	0,79 €
3000640021	04.005.052.053.00012	FC.14.51-12	FUSIVEL 14X51 - 12A - gG	20	140	0,79 €
3000640022	04.005.052.053.00013	FC.14.51-16	FUSIVEL 14X51 - 16A - gG	20	140	0,79 €
3000640023	04.005.052.053.00014	FC.14.51-20	FUSIVEL 14X51 - 20A - gG	20	140	0,79 €
3000640024	04.005.052.053.00015	FC.14.51-25	FUSIVEL 14X51 - 25A - gG	20	140	0,79 €
3000640025	04.005.052.053.00016	FC.14.51-32	FUSIVEL 14X51 - 32A - gG	20	140	0,79 €
3000640026	04.005.052.053.00017	FC.14.51-40	FUSIVEL 14X51 - 40A - gG	20	140	0,79 €
3000640027	04.005.052.053.00018	FC.14.51-50	FUSIVEL 14X51 - 50A - gG	20	140	0,79 €
3000640028	04.005.052.053.00019	FC.14.51-63	FUSIVEL 14X51 - 63A - gG	20	140	0,79 €
3000640040	04.005.052.053.00020	FC.22.58-10	FUSIVEL 22X58 - 10A - gG	20	40	1,38 €
1700640040	03.005.052.053.00009	FC.22.58-10	FUSIVEL 22X58 - 10A - gG	20	40	1,25 €
3000640041	04.005.052.053.00021	FC.22.58-16	FUSIVEL 22X58 - 16A - gG	20	40	1,38 €
1700640041	03.005.052.053.00011	FC.22.58-16	FUSIVEL 22X58 - 16A - gG	20	40	1,25 €
3000640042	04.005.052.053.00022	FC.22.58-20	FUSIVEL 22X58 - 20A - gG	20	40	1,38 €
1700640042	03.005.052.053.00012	FC.22.58-20	FUSIVEL 22X58 - 20A - gG	20	40	1,25 €
3000640043	04.005.052.053.00023	FC.22.58-25	FUSIVEL 22X58 - 25A - gG	20	40	1,38 €
3000640044	04.005.052.053.00024	FC.22.58-32	FUSIVEL 22X58 - 32A - gG	20	40	1,38 €
3000640045	04.005.052.053.00025	FC.22.58-40	FUSIVEL 22X58 - 40A - gG	20	40	1,38 €
3000640046	04.005.052.053.00026	FC.22.58-50	FUSIVEL 22X58 - 50A - gG	20	40	1,38 €
3000640047	04.005.052.053.00027	FC.22.58-63	FUSIVEL 22X58 - 63A - gG	20	40	1,38 €
3000640048	04.005.052.053.00028	FC.22.58-80	FUSIVEL 22X58 - 80A - gG	20	40	1,38 €
3000640049	04.005.052.053.00029	FC.22.58-100	FUSIVEL 22X58 - 100A - gG	20	40	1,38 €
3000640050	04.005.052.053.00030	FC.22.58-125	FUSIVEL 22X58 - 125A - gG	20	40	1,38 €



BORNES



Tampa para Borne

Referência	Código	Nome	Descrição	Q.Min.	Qt. Cx.	€
3000790002	04.005.051.047.00002	BOR 2,5	Borne 2,5 - azul	20	100	0,32 €
3000790001	04.005.051.047.00001	BOR 2,5	Borne 2,5 - cinza	20	100	0,32 €
3000790004	04.005.051.047.00004	BOR 4	Borne 4 - azul	20	100	0,65 €
3000790012	04.005.051.047.00012	TAMPABOR AZ	Tampa para borne 4-10 - azul	12	120	0,12 €
3000790011	04.005.051.047.00011	TAMPABOR CZ	Tampa para borne 4-10 - cinza	12	120	0,12 €



PENTES DE ALIMENTAÇÃO

Referência	Código	Nome	Descrição	Q.Min.	Qt. Cx.	€
3000850001	04.005.051.049.00001	PT.1.P	Pente de alimentação 1P - PINO	5	25	9,50 €
3000850008	04.005.051.049.00008	PT.1P+N DPN	Pente de alimentação 1P+N DPN- PINO	5	25	18,90 €
3000850002	04.005.051.049.00002	PT.1 P+N	Pente de alimentação 1P+N - PINO	5	25	18,90 €
3000850003	04.005.051.049.00003	PT.2.P	Pente de alimentação 2P - PINO	5	25	18,90 €
3000850004	04.005.051.049.00004	PT.3.P	Pente de alimentação 3P - PINO	5	25	24,50 €
3000850005	04.005.051.049.00005	PT.4.P	Pente de alimentação 4P - PINO	5	25	28,50 €
3000850006	04.005.051.049.00006	PT.1.F	Pente de forquilha 1P	5	25	11,50 €
3000850007	04.005.051.049.00007	PT.3.F	Pente de forquilha 3P	5	25	27,90 €



ELÉTRODO TERRA

ELECT

Referência	Código	Nome	Descrição	Q.Min.	Qtd. Cx.	€
1651310001	03.003.039.000.00001	ELECT 1,5	Eletrodo Terra 1,5m c/ 2 roscas s/Abracadeira	10	560	8,75 €
1651310002	03.003.039.000.00002	ELECT 2,0	Eletrodo Terra 2m c/ 2 roscas s/Abracadeira	10	290	11,72€
1650450001	03.003.044.000.00001	ABRAÇ 16	Abracadeira para Eletrodo Terra 16mm	50	50	2,09 €
1650490001	03.003.095.000.00007	UNI 16	União roscada para Eletrodo Terra 16mm	50	50	3,95 €



AUTOMÁTICO DE ESCADA

AE.17.C

Referência	Código	Descrição	Q.Min.	Qt. Cx.	€
3000960001	04.005.051.051.00004	Automático de escada 16A	5	50	19,50 €



INTERRUPTOR HORÁRIO

IH.D.S.16



Referência	Código	Descrição	Q.Min.	Qt. Cx.	€
3000360001	04.005.051.051.00001	Interruptor horário digital semanal bat. - c/ reserva	3	50	39,90 €
1700360001	03.005.051.051.00006	Interruptor horário digital semanal bat	3	50	39,80 €



INTERRUPTOR HORÁRIO

IH.A.D.16



Referência	Código	Descrição	Q.Min.	Qt. Cx.	€
3000360002	04.005.051.051.00002	Interruptor Horário Analógico Diário	2	50	39,50 €



INTERRUPTOR HORÁRIO

IH.A.D.1M



Referência	Código	Descrição	Q.Min.	Qt. Cx.	€
3000360003	04.005.051.051.00003	Interruptor Horário Analógico Diário - 1 Modulo	3	12	40,50 €



CAMPAINHA MODULAR

C.M.

Referência	Código	Nome	Descrição	Q.Min.	Qt. Cx.	€
3000110001	04.005.051.051.00006	C.M.230	Campainha modular 230V 6,5VA	12	120	5,90 €
3000110002	04.005.051.051.00007	C.M.12	Campainha modular 12V 5VA	12	120	4,95 €



TRANSFORMADOR DE CAMPAINHA

TCM.230

Referência	Código	Descrição	Q.Min.	Qt. Cx.	€
3000120001	04.005.051.051.00008	Transformador de campainha 230V-8V/12V/24V 8VA	5	40	12,90 €



TOMADA SCHUKO MODULAR

TMC16

Referência	Código	Descrição	Q.Min.	Qt. Cx.	€
3000040001	04.005.051.051.00005	Tomada schuko modular - 16A	5	50	8,40 €



CONTACTOR MODULAR

CTM.2

Referência	Código	Nome	Descrição	Q.Min.	Qt. Cx.	€
3000630001	04.005.051.050.00001	CTM.2.20	Contactador modular 2P-2NA - 20A	5	50	14,80 €
3000630002	04.005.051.050.00002	CTM.2.24	Contactador modular 2P-2NA - 24A	5	50	15,95 €



CONTACTOR MODULAR

CTM.4

Referência	Código	Nome	Descrição	Q.Min.	Qt. Cx.	€
3000630010	04.005.051.050.00003	CTM.4.40	Contactador modular 4P-4NA - 40A -Bobine 230V	5	50	34,90 €
3000630011	04.005.051.050.00004	CTM.4.63	Contactador modular 4P-4NA - 63A -Bobine 230V	5	50	39,50 €



SPDA
SPD10KV



Referência	Código	Descrição	Q.Min.	Qt. Cx.	€
1970120001	03.010.092.000.00001	Proteção contra sobretensões SPDA 10KV p/ Luminárias	10	100	22,00 €



FICHA INDUSTRIAL F

FF.

IP44



Referência	Código	Nome	Descrição	Q.Min.	Qt. Cx.	€
3000039009	04.005.055.058.00001	FF2PT16	Ficha Fêmea 2P+T 16A 230V IP44 6h	20	60	3,30 €
3000039012	04.005.055.058.00002	FF2PT32	Ficha Fêmea 2P+T 32A 230V IP44 6h	20	60	5,40 €
3000039010	04.005.055.058.00003	FF3PT16	Ficha Fêmea 3P+T 16A 400V IP44 6h	20	60	3,75 €
3000039013	04.005.055.058.00004	FF3PT32	Ficha Fêmea 3P+T 32A 400V IP44 6h	20	60	6,48 €
3000039015	04.005.055.058.00007	FF3PT63	Ficha Fêmea 3P+T 63A 400V IP67 6h	10	10	26,55 €
3000039011	04.005.055.058.00005	FF3PNT16	Ficha Fêmea 3P+N+T 16A 400V IP44 6h	20	60	4,98 €
3000039014	04.005.055.058.00006	FF3PNT32	Ficha Fêmea 3P+N+T 32A 400V IP44 6h	20	60	6,20 €
3000039016	04.005.055.058.00008	FF3PNT63	Ficha Fêmea 3P+N+T 63A 400V IP67 6h	10	10	26,55 €



FICHA INDUSTRIAL M

FM.

IP44



Referência	Código	Nome	Descrição	Q.Min.	Qt. Cx.	€
3000039001	04.005.055.057.00001	FM2PT16	Ficha Macho 2P+T 16A 230V IP44 6h	20	60	3,30 €
3000039004	04.005.055.057.00002	FM2PT32	Ficha Macho 2P+T 32A 230V IP44 6h	20	60	4,90 €
3000039002	04.005.055.057.00003	FM3PT16	Ficha Macho 3P+T 16A 400V IP44 6h	20	60	3,90 €
1790030002	03.005.055.057.00002	FM3PT16	Ficha Macho 3P+T 16A 400V IP44 6h	20	60	3,25 €
3000039005	04.005.055.057.00004	FM3PT32	Ficha Macho 3P+T 32A 400V IP44 6h	20	60	5,40 €
1790030005	03.005.055.057.00005	FM3PT32	Ficha Macho 3P+T 32A 400V IP44 6h	20	60	4,60 €
3000039007	04.005.055.057.00007	FM3PT63	Ficha Macho 3P+T 63A 400V IP67 6h	10	10	24,90 €
1790030007	03.005.055.057.00007	FM3PT63	Ficha Macho 3P+T 63A 400V IP67 6h	10	10	22,90 €
3000039003	04.005.055.057.00005	FM3PNT16	Ficha Macho 3P+N+T 16A 400V IP44 6h	20	60	4,80 €
3000039006	04.005.055.057.00006	FM3PNT32	Ficha Macho 3P+N+T 32A 400V IP44 6h	20	60	5,95 €
3000039008	04.005.055.057.00008	FM3PNT63	Ficha Macho 3P+N+T 63A 400V IP67 6h	10	10	25,90 €



TOMADA ENCASTRAR F

TFE.

IP44

Referência	Código	Nome	Descrição	Q.Min.	Qt. Cx.	€
3000040009	04.005.055.060.00001	TFE3PT16	Tomada Fêmea encastrar 3P+T 16A 400V IP44 6h	20	60	3,55 €
1790040009	03.005.055.060.00001	TFE3PT16	Tomada Fêmea encastrar 3P+T 16A 400V IP44 6h	20	60	3,25 €
3000049010	04.005.055.060.00002	TFE3PNT16	Tomada Fêmea encastrar 3P+N+T 16A 400V IP44 6h	20	60	4,25 €
1790040010	03.005.055.060.00002	TFE3PNT16	Tomada Fêmea encastrar 3P+N+T 16A 400V IP44 6h	20	60	3,90 €



TOMADA MURAL F

TFM.

IP44



Referência	Código	Nome	Descrição	Q.Min.	Qt. Cx.	€
3000049001	04.005.055.059.00001	TFM2PT16	Tomada Fêmea Mural 2P+T 16A 230V IP44 6h	20	60	3,90 €
3000049004	04.005.055.059.00002	TFM2PT32	Tomada Fêmea Mural 2P+T 32A 230V IP44 6h	20	60	5,25 €
1790040004	03.005.055.059.00004	TFM2PT32	Tomada Fêmea Mural 2P+T 32A 230V IP44 6h	20	60	5,25 €
3000049002	04.005.055.059.00003	TFM3PT16	Tomada Fêmea Mural 3P+T 16A 400V IP44 6h	20	60	4,95 €
3000049005	04.005.055.059.00004	TFM3PT32	Tomada Fêmea Mural 3P+T 32A 400V IP44 6h	20	60	5,95 €
3000049007	04.005.055.059.00007	TFM3PT63	Tomada Fêmea Mural 3P+T 63A 400V IP67 6h	10	10	28,90 €
1790040007	03.005.055.059.00007	TFM3PT63	Tomada Fêmea Mural 3P+T 63A 400V IP67 6h	10	10	28,90 €
3000049003	04.005.055.059.00005	TFM3PNT16	Tomada Fêmea Mural 3P+N+T 16A 400V IP44 6h	20	60	5,90 €
3000049006	04.005.055.059.00006	TFM3PNT32	Tomada Fêmea Mural 3P+N+T 32A 400V IP44 6h	20	60	6,55 €
3000049008	04.005.055.059.00008	TFM3PNT63	Tomada Fêmea Mural 3P+N+T 63A 400V IP67 6h	10	10	28,90 €
1790040008	03.005.055.059.00008	TFM3PNT63	Tomada Fêmea Mural 3P+N+T 63A 400V IP67 6h	10	10	28,90 €

OCEANUM Quadros Distribuição



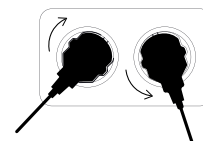
Versáteis & Seguros



BLOCOS, TOMADAS E ENROLADORES



BM2 SC



Referência	Código	Nome	Descrição	Amp (A)	Watt (W)	Q.Min.	Qtd. Cx.	€
2790030004	03.003.037.000.00001	SM2 SC	Bloco Duplo 2P+T 16A BR Rotativo s/Cabo c/Prot	MAX 16	MAX 3500	10	100	9,90 €



FTL BR

Referência	Código	Nome	Descrição	Amp (A)	Watt (W)	Q.Min.	Qtd. Cx.	€
1180030012	03.003.037.000.00002	FTL BR	Bloco Triplo 2P+T 16A BR S/Cabo C/Prot.	MAX 16	MAX 3500	10	20	5,25 €



BM3I SC / BM6I SC

Referência	Código	Nome	Descrição	Amp (A)	Watt (W)	Q.Min.	Qtd. Cx.	€
1180040020	03.003.037.000.00077	BM3I SC	Bloco Triplo 2P+T 16A Br S/Cabo C/Int C/Prot	Máx. 16	Máx. 3500	10	20	4,40 €
1180040003	03.003.037.000.00004	BM6I SC	Bloco Sext. 2P+T 16A Br S/Cabo C/Int C/Prot	Máx. 16	Máx. 3500	10	20	5,95 €



BM3

Referência	Código	Nome	Descrição	Amp (A)	Watt (W)	mm	mm	Q.Min.	Qtd. Cx.	€
1180810052	03.003.037.000.00007	BM33101,5I BR	Bloco Triplo 2P+T 16A BR C/Int C/Prot.	Máx. 16	Máx. 2200	3G1,0	1,5	10	20	5,50 €
1180810403	03.003.037.000.00057	BM33151,5I BR	Bloco Triplo 2P+T 16A BR C/Int C/Prot.	Máx. 16	Máx. 3000	3G1,5	1,5	10	20	7,55 €
1180810404	03.003.037.000.00058	BM33153I BR	Bloco Triplo 2P+T 16A BR C/Int C/Prot.	Máx. 16	Máx. 3000	3G1,5	3	10	40	8,95 €
1180810405	03.003.037.000.00059	BM33155I BR	Bloco Triplo 2P+T 16A BR C/Int C/Prot.	Máx. 16	Máx. 3000	3G1,5	5	10	20	10,95 €
1180810423	03.003.037.000.00081	BM33151,5I PT	Bloco Triplo 2P+T 16A PT C/Int C/Prot.	Máx. 16	Máx. 3000	3G1,5	1,5	10	20	7,55 €
1180810424	03.003.037.000.00082	BM33153I PT	Bloco Triplo 2P+T 16A PT C/Int C/Prot.	Máx. 16	Máx. 3000	3G1,5	3	10	40	8,95 €
1180810425	03.003.037.000.00083	BM33155I PT	Bloco Triplo 2P+T 16A PT C/Int C/Prot.	Máx. 16	Máx. 3000	3G1,5	5	10	20	10,95 €
1180810400	03.003.037.000.00054	BM33151,5 BR	Bloco Triplo 2P+T 16A BR C/Prot.	Máx. 16	Máx. 3000	3G1,5	1,5	10	40	7,45 €
1180810401	03.003.037.000.00055	BM33153 BR	Bloco Triplo 2P+T 16A BR C/Prot.	Máx. 16	Máx. 3000	3G1,5	3	10	40	8,85 €
1180810402	03.003.037.000.00056	BM33155 BR	Bloco Triplo 2P+T 16A BR C/Prot.	Máx. 16	Máx. 3000	3G1,5	5	10	20	10,50 €
1180810420	03.003.037.000.00078	BM33151,5 PT	Bloco Triplo 2P+T 16A PT C/Prot.	Máx. 16	Máx. 3000	3G1,5	1,5	10	40	7,45 €
1180810421	03.003.037.000.00079	BM33153 PT	Bloco Triplo 2P+T 16A PT C/Prot.	Máx. 16	Máx. 3000	3G1,5	3	10	40	8,85 €
1180810422	03.003.037.000.00080	BM33155 PT	Bloco Triplo 2P+T 16A PT C/Prot.	Máx. 16	Máx. 3000	3G1,5	5	10	20	10,50 €



BM3 FOOT

Referência	Código	Nome	Descrição	Amp (A)	Watt (W)	mm	mm	Q.Min.	Qtd. Cx.	€
2790810010	03.003.037.000.00042	BM3 FOOT	Bloco Triplo 2P+T 16A BR c/Int Pé c/Prot.	MAX 16	MAX 3500	3G1,5	1,5	10	20	9,35 €



BM4

Referência	Código	Nome	Descrição	Amp (A)	Watt (W)	mm	mm	Q.Min.	Qtd. Cx.	€
1180810060	03.003.037.000.00015	BM43101,5I BR	Bloco Quad. 2P+T 16A Br C/Int C/Prot.	MAX 16	MAX 2200	3G1,0	1,5	10	20	5,85 €
1180810409	03.003.037.000.00063	BM43151,5I BR	Bloco Quad. 2P+T 16A Br C/Int C/Prot.	MAX 16	MAX 3000	3G1,5	1,5	10	40	6,95 €
1180810291	03.003.037.000.00017	BM43153I BR	Bloco Quad. 2P+T 16A Br C/Int C/Prot.	MAX 16	MAX 3000	3G1,5	3	10	20	8,85 €
1180810410	03.003.037.000.00064	BM43153I BR	Bloco Quad. 2P+T 16A Br C/Int C/Prot.	MAX 16	MAX 3000	3G1,5	3	10	40	8,85 €
1180810411	03.003.037.000.00065	BM43155I BR	Bloco Quad. 2P+T 16A Br C/Int C/Prot.	MAX 16	MAX 3000	3G1,5	5	10	20	10,95 €
1180810406	03.003.037.000.00060	BM43151,5 BR	Bloco Quad. 2P+T 16A Br C/Prot.	MAX 16	MAX 3000	3G1,5	1,5	10	40	6,60 €
1180810407	03.003.037.000.00061	BM43153 BR	Bloco Quad. 2P+T 16A Br C/Prot.	MAX 16	MAX 3000	3G1,5	3	10	40	7,95 €
1180810282	03.003.037.000.00022	BM43155 BR	Bloco Quad. 2P+T 16A Br C/Prot.	MAX 16	MAX 3000	3G1,5	5	10	20	10,45 €
1180810408	03.003.037.000.00062	BM43155 BR	Bloco Quad. 2P+T 16A Br C/Prot.	MAX 16	MAX 3000	3G1,5	5	10	20	10,45 €



BM6

Referência	Código	Nome	Descrição	Amp (A)	Watt (W)	mm	mm	Q.Min.	Qtd. Cx.	€
1180810070	03.003.037.000.00023	BM63101,5I BR	Bloco Sext. 2P+T 16A Br C/Int C/Prot.	MAX 16	MAX 2200	3G1,0	1,5	10	20	6,45 €
1180810415	03.003.037.000.00069	BM63151,5I BR	Bloco Sext. 2P+T 16A Br C/Int C/Prot.	MAX 16	MAX 3000	3G1,5	1,5	10	40	8,85 €
1180810416	03.003.037.000.00070	BM63153I BR	Bloco Sext. 2P+T 16A Br C/Int C/Prot.	MAX 16	MAX 3000	3G1,5	3	10	40	9,95 €
1180810417	03.003.037.000.00071	BM63155I BR	Bloco Sext. 2P+T 16A Br C/Int C/Prot.	MAX 16	MAX 3000	3G1,5	5	10	20	13,25 €
1180810412	03.003.037.000.00066	BM63151,5 BR	Bloco Sext. 2P+T 16A Br C/Prot.	MAX 16	MAX 3000	3G1,5	1,5	10	40	7,95 €
1180810301	03.003.037.000.00029	BM63153 BR	Bloco Sext. 2P+T 16A Br C/Prot.	MAX 16	MAX 3000	3G1,5	3	10	20	9,75 €
1180810413	03.003.037.000.00067	BM63153 BR	Bloco Sext. 2P+T 16A Br C/Prot.	MAX 16	MAX 3000	3G1,5	3	10	40	9,75 €
1180810302	03.003.037.000.00030	BM63155 BR	Bloco Sext. 2P+T 16A Br C/Prot.	MAX 16	MAX 3000	3G1,5	5	10	20	11,95 €
1180810414	03.003.037.000.00068	BM63155 BR	Bloco Sext. 2P+T 16A Br C/Prot.	MAX 16	MAX 3000	3G1,5	5	10	40	11,95 €



BLOCO MULTITOMADAS C/ USB



Referência	Código	Descrição	Amp (A)	Watt (W)	mm	mm	Q.Min.	Qtd. Cx.	€
279030001	03.003.037.000.00041	Bloco multitomas p/secretaria 16A	MAX 16	MAX 2200	3G1,0	1,5	10	20	26,50 €



ENROLADORES



ENR

Referência	Código	Nome	Descrição	Amp (A)	Watt (W)	Ø (mm)	Ø _{ext} (mm)	Q.Min.	Qtd. Cx.	€
1421410017	03.003.037.000.00032	ENR SC G PT	Enrolador S/Cabo 4tom.2P+T C/Prot. Termica E Ap Pt	--	--	MAX 50>3G1,5 MAX 40>3G2,5	--	2	2	23,90 €
1421410020	03.003.037.000.00072	ENR31115 PT	Enrolador 4tom.2P+T C/Prot. Termica E Ap Pt	MAX 16	MAX 3000	3G1,5	15	2	2	48,75 €
1421410002	03.003.037.000.00034	ENR31025 PT	Enrolador 4tom.2P+T C/Prot. Termica E Ap Pt	MAX 16	MAX 2500	3G1,0	25	2	2	38,85 €
1421410021	03.003.037.000.00073	ENR31525 PT	Enrolador 4tom.2P+T C/Prot. Termica E Ap Pt	MAX 16	MAX 3000	3G1,5	25	2	2	58,95 €
1421410022	03.003.037.000.00074	ENR31550 PT	Enrolador 4tom.2P+T C/Prot. Termica E Ap Pt	MAX 16	MAX 3000	3G1,5	50	2	2	87,95 €
1421410023	03.003.037.000.00075	ENR32525 PT	Enrolador 4tom.2P+T C/Prot. Termica E Ap Pt	MAX 16	MAX 3200	3G2,5	25	2	2	77,60 €
1421410024	03.003.037.000.00076	ENR32540 PT	Enrolador 4tom.2P+T C/Prot. Termica E Ap Pt	MAX 16	MAX 3200	3G2,5	40	2	2	99,50 €



EXT FERRO

Referência	Código	Descrição	Ø (mm)	Q.Min.	Qtd. Cx.	€
1340810001	03.003.037.000.00039	Ext. P/Ferro 3G1,0 2m c/Revestimento a Textil	3G1,0	25	100	5,95 €

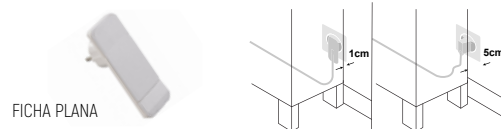


EXT FORNO

Referência	Código	Descrição	Ø (mm)	Q.Min.	Qtd. Cx.	€
1340810002	03.003.037.000.00040	Ext. Forno/Grelhador 3G0,75 1m c/Ficha Ceramica PT	3G0,75	25	100	5,95 €



PROLONGADOR THINPROL



Referência	Código	Descrição	Amp (A)	Watt (W)	Ø (mm)	Ø _{ext} (mm)	Q.Min.	Qtd. Cx.	€
2790810003	03.003.037.000.00048	Prolongador 2P+T 3G1,5 10M 16A M/F BR C/Prot.	MAX 16	MAX 3500	3G1,5	10	10	20	23,75 €
2790810004	03.003.037.000.00049	Prolongador 2P+T 3G1,5 15M 16A M/F BR C/Prot.	MAX 16	MAX 3500	3G1,5	15	10	20	32,75 €



PROLONGADOR
WORKPROL



Referência	Código	Descrição	Amp (A)	Watt (W)	Ø (mm)	Q.Min.	Qtd. Cx.	€	
2790810005	03.003.037.000.00052	Prolongador 2P+T M/F 3G1,5 5M C/Prot. C/IMAN	MAX 16	MAX 3500	3G1,5	5	10	20	21,90 €



BARRA DE JUNÇÃO
BRJ

Referência	Código	Nome	Descrição	Q.Min.	Qtd. Cx.	€
1340660001	03.003.040.999.00002	BR J 3A	Barra de Junção 2,5/4MM 3A	50	1000	0,78 €
1340660002	03.003.040.999.00003	BR J 6A	Barra de Junção 6MM 6A	50	1000	0,98 €
1340660003	03.003.040.999.00004	BR J 10A	Barra de Junção 10MM 10A	50	500	1,28 €
1340660004	03.003.040.999.00005	BR J 30A	Barra de Junção 16MM 30A	50	300	2,84 €
1340660005	03.003.040.999.00006	BR J 60A	Barra de Junção 25MM 60A	50	200	3,98 €




LIGADOR CERÂMICO
LIGCER

Referência	Código	Descrição	Q.Min.	Qtd. Cx.	€
1340660010	03.003.040.999.00008	Ligador ceramico duplo 2,5mm 5A 250V	250	1000	0,59 €



LIGADORES E CONECTORES



LIG F41

Referência	Código	Nome	Descrição	Q.Min.	Qtd. Cx.	€
1890660010	03.003.040.073.00003	LIG F412	Ligador rápido flexível 2 entradas 0,75-2,5mm2 (Qt. Cx. 100pcs)	1000	4000	0,28 €
1890660011	03.003.040.073.00004	LIG F413	Ligador rápido flexível 3 entradas 0,75-2,5mm2 (Qt. Cx. 100pcs)	1000	3000	0,36 €
1890660019	03.003.040.073.00006	LIG F414	Ligador rápido flexível 4 entradas 0,75-2,5mm2 (Qt. Cx. 50pcs)	500	2000	0,42 €
1890660012	03.003.040.073.00005	LIG F415	Ligador rápido flexível 5 entradas 0,75-2,5mm2 (Qt. Cx. 50pcs)	500	2000	0,49 €



LIG R25

Referência	Código	Nome	Descrição	Q.Min.	Qtd. Cx.	€
1890660001	03.003.040.072.00001	LIG R252	Ligador rápido rígido 2 entradas 0,75-2,5mm2 (Qt. Cx. 100pcs)	500	5000	0,11 €
1890660008	03.003.040.072.00005	LIG R256	Ligador rápido rígido 6 entradas 0,75-2,5mm2 (Qt. Cx. 100pcs)	200	4000	0,24 €
1890660009	03.003.040.072.00006	LIG R258	Ligador rápido rígido 8 entradas 0,75-2,5mm2 (Qt. Cx. 50pcs)	200	2500	0,30 €



LIG R35

Referência	Código	Nome	Descrição	Q.Min.	Qtd. Cx.	€
1890660015	03.003.040.072.00007	LIG R352	Ligador rápido rígido 2 entradas 0,5-2,5mm2 (Qt. Cx. 400pcs)	1200	9600	0,12 €
1890660016	03.003.040.072.00008	LIG R353	Ligador rápido rígido 3 entradas 0,5-2,5mm2 (Qt. Cx. 300pcs)	1200	7200	0,16 €
1890660018	03.003.040.072.00009	LIG R354	Ligador rápido rígido 4 entradas 0,5-2,5mm2 (Qt. Cx. 200pcs)	1000	4800	0,18 €
1890660017	03.003.040.072.00010	LIG R355	Ligador rápido rígido 5 entradas 0,5-2,5mm2 (Qt. Cx. 200pcs)	600	4800	0,21 €



CONETOR IP68

M2



Referência	Código	Nome	Descrição	Volts (V)	Amp (A)	Q.Min.	Qtd. Cx.	€
1890660020	03.003.040.000.00001	M20 IP68	Conector M20 3P p/ cabo 2x0,75mm2 a 3G2,5mm2-Ligador de parafuso [1]	400	24	10	500	5,25 €
1890660021	03.003.040.000.00002	M20 T IP68	Conector em T M20 3P p/ cabo 2x0,75mm2 a 3G2,5mm2-Ligador de parafuso [2]	400	24	10	250	11,90 €
1890660022	03.003.040.000.00003	M25 IP68	Conector M25 3P p/ cabo 2x0,75mm2 a 3G4mm2-Ligador Rápido [3]	400	40	10	300	6,90 €



TERMINAL OLHAL

TERM

Referência	Código	Nome	Descrição	Q.Min.	Qtd. Cx.	€
1890520001	03.003.045.071.00020	TERM 1254	Terminal Olhal Isolado 1.25-4mm2 VM (Saco 100pcs)	20	360	3,25 €
1890520002	03.003.045.071.00021	TERM 1255	Terminal Olhal Isolado 1.25-5mm2 VM (Saco 100pcs)	20	270	3,25 €
1890520003	03.003.045.071.00022	TERM 1256	Terminal Olhal Isolado 1.25-6mm2 VM (Saco 100pcs)	20	28	4,40 €
1890520004	03.003.045.071.00023	TERM 24	Terminal Olhal Isolado 2-4mm2 AZ (Saco 100pcs)	20	270	3,25 €
1890520005	03.003.045.071.00024	TERM 25	Terminal Olhal Isolado 2-5mm2 AZ (Saco 100pcs)	20	180	4,10 €
1890520006	03.003.045.071.00025	TERM 26	Terminal Olhal Isolado 2-6mm2 AZ (Saco 100pcs)	20	180	4,40 €
1890520007	03.003.045.071.00026	TERM 28	Terminal Olhal Isolado 2-8mm2 AZ (Saco 100pcs)	20	180	4,50 €
1890520008	03.003.045.071.00027	TERM 554	Terminal Olhal Isolado 5.5-4mm2 AM (Saco 100pcs)	20	180	6,75 €
1890520009	03.003.045.071.00028	TERM 556	Terminal Olhal Isolado 5.5-6mm2 AM (Saco 100pcs)	20	180	7,50 €
1890520010	03.003.045.071.00029	TERM 558	Terminal Olhal Isolado 5.5-8mm2 AM (Saco 100pcs)	20	180	9,40 €



TERMINAL

TERM IM

Referência	Código	Nome	Descrição	Q.Min.	Qtd. Cx.	€
1890520011	03.003.045.057.00006	TERM IM02515	Terminal isolado macho para 0.25-1.5mm2 VM (Saco 100pcs)	20	270	4,40 €
1890520012	03.003.045.057.00007	TERM IM1525	Terminal isolado macho para 1.5-2.5mm2 AZ (Saco 100pcs)	20	180	4,80 €
1890520013	03.003.045.057.00008	TERM IM46	Terminal isolado macho para 4-6mm2 AM (Saco 100pcs)	20	180	7,25 €



TERMINAL

TERM F

Referência	Código	Nome	Descrição	Q.Min.	Qtd. Cx.	€
1890520014	03.003.045.058.00009	TERM F02515	Terminal fêmea para 0.25-1.5mm2 VM (Saco 100pcs)	20	270	3,80 €
1890520015	03.003.045.058.00010	TERM F1525	Terminal fêmea para 1.5-2.5mm2 AZ (Saco 100pcs)	20	270	4,25 €
1890520016	03.003.045.058.00011	TERM F46	Terminal fêmea para 4-6mm2 AM (Saco 100pcs)	20	144	7,25 €



TERMINAL

TERM IF

Referência	Código	Nome	Descrição	Q.Min.	Qtd. Cx.	€
1890520017	03.003.045.058.00012	TERM IF02515	Terminal isolado Fêmea para 0.25-1.5mm2 VM (Saco 100pcs)	20	180	5,25 €
1890520018	03.003.045.058.00013	TERM IF1525	Terminal isolado fêmea para 1.5-2.5mm2 AZ (Saco 100pcs)	20	180	6,05 €
1890520019	03.003.045.058.00014	TERM IF46	Terminal isolado fêmea para 4-6mm2 AM (Saco 100pcs)	20	144	9,25 €



UNIÃO

UN

Referência	Código	Nome	Descrição	Q.Min.	Qtd. Cx.	€
1890490001	03.003.095.000.00002	UN 1.25	União isolada 1.25 para 0.25-1.5mm2 VM (Saco 100pcs)	20	180	4,95 €
1890490002	03.003.095.000.00008	UN 2	União isolada 2 para 1.5-2.5mm2 AZ (Saco 100pcs)	20	144	5,15 €
1890490003	03.003.095.000.00009	UN 5.5	União isolada 5.5 para 4-6mm2 AM (Saco 100pcs)	20	180	8,75 €



PONTEIRA

PI

Referência	Código	Nome	Descrição	Q.Min.	Qtd. Cx.	€
1890520020	03.003.045.070.00019	PI0508	Ponteira Isolada 0,5mm2 (Saco 100pcs)	20	600	1,05 €
1890520021	03.003.045.070.00020	PI07508	Ponteira Isolada 0,75mm2 (Saco 100pcs)	20	600	1,05 €
1890520022	03.003.045.070.00021	PI1008	Ponteira Isolada 1,0mm2 (Saco 100pcs)	20	550	1,10 €
1890520029	03.003.045.070.00030	PI1012	Ponteira Isolada 1,0mm2 (Saco 100 pcs)	20	200	1,10 €
1890520023	03.003.045.070.00022	PI1508	Ponteira Isolada 1,5mm2 (Saco 100pcs)	20	450	1,20 €
1890520024	03.003.045.070.00010	PI2508	Ponteira Isolada 2,5mm2 (Saco 100pcs)	20	300	1,50 €
1890520025	03.003.045.070.00012	PI4009	Ponteira Isolada 4mm2 (Saco 100pcs)	20	240	2,30 €
1890520026	03.003.045.070.00013	PI6012	Ponteira Isolada 6mm2 (Saco 100pcs)	20	160	3,05 €
1890520027	03.003.045.070.00007	PI10012	Ponteira Isolada 10mm2 (Saco 100pcs)	20	160	4,40 €
1890520028	03.003.045.070.00008	PI16012	Ponteira Isolada 16mm2 (Saco 100pcs)	20	160	5,45 €

Normas aplicáveis a terminais ponteira

	NF C 63-23	Código Especial de Cor
0.50 mm2	<input type="checkbox"/> Branco	<input type="checkbox"/> Laranja
0.75mm2	<input type="checkbox"/> Azul	<input type="checkbox"/> Branco
1.00 mm2	<input type="checkbox"/> Vermelho	<input type="checkbox"/> Amarelo
1.50 mm2	<input type="checkbox"/> Preto	<input type="checkbox"/> Vermelho
2.50 mm2	<input type="checkbox"/> Cinza	<input type="checkbox"/> Azul
4.00 mm2	<input type="checkbox"/> Laranja	<input type="checkbox"/> Cinza
6.00 mm2	<input type="checkbox"/> Verde	<input type="checkbox"/> Preto
10.00 mm2	<input type="checkbox"/> Castanho	<input type="checkbox"/> Marfim
16.00 mm2	<input type="checkbox"/> Marfim	<input type="checkbox"/> Verde



ABRAÇADEIRA FIVELA

ABR FIV

Referência	Código	Descrição	Q.Min.	Qtd. Cx.	€
1890450001	03.003.044.074.00001	Abracadeira Fivela 3X100 BR (100PCS)	10	500	0,68 €
1890450002	03.003.044.074.00002	Abracadeira Fivela 3X150 BR (100PCS)	10	400	1,38 €
1890450003	03.003.044.074.00003	Abracadeira Fivela 3X200 BR (100PCS)	10	250	1,75 €
1890450004	03.003.044.074.00004	Abracadeira Fivela 4x150 BR (100PCS)	10	200	1,82 €
1890450005	03.003.044.074.00005	Abracadeira Fivela 4X300 BR (100PCS)	10	200	3,28 €
1890450006	03.003.044.074.00006	Abracadeira Fivela 5X200 BR (100PCS)	10	150	3,18 €
1890450008	03.003.044.074.00007	Abracadeira Fivela 5X300 BR (100PCS)	10	100	5,16 €
1890450009	03.003.044.074.00008	Abracadeira Fivela 5X380 BR (100PCS)	10	100	7,24 €
1890450010	03.003.044.074.00009	Abraçadeira Fivela 8x200 BR (100PCS)	10	100	7,55 €
1890450011	03.003.044.074.00010	Abraçadeira Fivela 8x300 BR (100PCS)	10	70	9,32 €
1890450012	03.003.044.074.00011	Abraçadeira Fivela 8x400 BR (100PCS)	10	50	11,41 €
1890450013	03.003.044.074.00012	Abraçadeira Fivela 8x450 BR (100PCS)	10	50	18,65 €
1890450014	03.003.044.074.00013	Abracadeira Fivela 3X100 PT (100PCS)	10	500	0,68 €
1890450015	03.003.044.074.00014	Abracadeira Fivela 3X150 PT (100PCS)	10	500	1,38 €
1890450016	03.003.044.074.00015	Abracadeira Fivela 3X200 PT (100PCS)	10	400	1,75 €
1890450017	03.003.044.074.00016	Abracadeira Fivela 4X150 PT (100PCS)	10	200	1,82 €
1890450018	03.003.044.074.00017	Abracadeira Fivela 4X300 PT (100PCS)	10	200	3,77 €
1890450019	03.003.044.074.00018	Abracadeira Fivela 5X200 PT (100PCS)	10	150	3,50 €
1890450021	03.003.044.074.00019	Abracadeira Fivela 5X300 PT (100PCS)	10	100	5,16 €
1890450022	03.003.044.074.00020	Abracadeira Fivela 5X380 PT (100PCS)	10	80	7,24 €
1890450023	03.003.044.074.00021	Abraçadeira Fivela 8x200 PT (100PCS)	10	100	7,55 €
1890450024	03.003.044.074.00022	Abraçadeira Fivela 8x300 PT (100PCS)	10	70	9,32 €
1890450025	03.003.044.074.00023	Abraçadeira Fivela 8x400 PT (100PCS)	10	50	11,41 €
1890450026	03.003.044.074.00024	Abraçadeira Fivela 8x450 PT (100PCS)	10	50	18,65 €




SUPORTES



SUPORTE LATÃO/CERÂMICA

SLC

Referência	Código	Nome	Descrição	Q.Min.	Qtd. Cx.	€
1340080002	03.003.026.000.00031	SLC27	Suporte E27 latão/ceramica (1)	50	100	1,29 €
1340080001	03.003.026.000.00030	SLC14	Suporte E14 latão/ceramica (2)	50	100	1,25 €



SUPORTE PORCELANA

S

Referência	Código	Nome	Descrição	Q.Min.	Qtd. Cx.	€
1180080001	03.003.026.000.00001	S27	Suporte E27 Porcelana (1)	50	50	0,84 €
1340080031	03.003.026.000.00002	S40	Suporte E40 Porcelana (2)	20	200	3,20 €



SUPORTE

S

Referência	Código	Nome	Descrição	Q.Min.	Qtd. Cx.	€
1340080040	03.003.026.000.00004	SR27	Suporte Reto E27 BR (1)	24	120	1,50 €
1340080041	03.003.026.000.00003	SC27	Suporte Curvo E27 BR (2)	24	120	1,50 €

NOVOS CONECTORES IP68



2x0,75mm² a 3G2,5mm²



2x0,75mm² a 3G2,5mm²



2x0,75mm² a 3G4mm²



SUPORTES



SUPORTE SED

Referência	Código	Nome	Descrição	Q.Min.	Qtd. Cx.	€
1180080004	03.003.026.000.00038	SED27	Suporte Normal E27	50	200	1,52 €



(1)

(2)

SUPORTE PARA LÂMPADA TUBULAR

Referência	Código	Nome	Descrição	Q.Min.	Qtd. Cx.	€
1620080004	03.003.026.000.00010	G5	Suporte G5 p/Lamp Tubular T5 [2]	100	100	1,95 €
1620080005	03.003.026.000.00011	G13	Suporte G13 p/Lamp Tubular T8 (1)	100	100	1,95 €

QUADROS MODULARES ENCASTRAR E SALIENTE






SUPORTES



SUPORTE GU5.3

Referência	Código	Nome	Descrição	Q.Min.	Qtd. Cx.	€
1340080033	03.003.026.000.00016	GU5.3	Suporte GU5.3 p/Lamp MR16 12V (1)	100	100	0,64 €
1340080033C	03.003.026.000.00017	SDGU5,3	Suporte GU5.3 p/Lamp MR16 12V c/Dist. (2)	50	250	2,40 €



SGU10S

Referência	Código	Nome	Descrição	Q.Min.	Qtd. Cx.	€
1340080030	03.003.026.000.00013	SGU10S	Suporte GU10 Simples c/Fios (1)	200	1000	0,58 €
1340080049	03.003.026.000.00014	SGU10R-CLII	Sup.GU10 CLII Duplo Isol. e Lig. Rpd.c/ repicagem (2)	150	500	1,98 €
1340080050	03.003.026.000.00028	SGU10-CLII	Sup.GU10 Classe II c/Dist. e Duplo Dist. (3)	150	500	1,82 €
1340080051	03.003.026.000.00015	SGU10R	Suporte GU10 c/Dist. Lig. Rpd. c/ repicagem (4)	150	250	1,82 €



GX53

Referência	Código	Nome	Descrição	Q.Min.	Qtd. Cx.	€
1340080060	03.003.026.000.00012	Sup.Base Gx53	Sup.Base Gx53 p/Lamp EBR c/Cabo Alim	20	100	6,00 €



SUPORTES



SUPORTE G12

S612

Referência	Código	Descrição	Q.Min.	Qtd. Cx.	€
1000080100	03.003.026.000.00023	Suporte p/Lamp G12	10	100	10,80 €



SUPORTE G9

G9

Referência	Código	Descrição	Q.Min.	Qtd. Cx.	€
1340080032	03.003.026.000.00022	Suporte p/Lamp G9	100	100	2,80 €



SUPORTE R7S

SR7S

Referência	Código	Descrição	W	Q.Min.	Qtd. Cx.	€
1340080020	03.003.026.000.00018	Suporte Cerâmico R7s (78mm)	150	100	100	1,70 €
1340080022	03.003.026.000.00020	Suporte Cerâmico R7s (189mm)	1000	100	100	2,38 €
1340080023	03.003.026.000.00021	Suporte Cerâmico R7s (254mm)	1500	100	100	2,95 €



FILLDAY
TECH

**A GAMA MAIS
COMPLETA DE
SENSORES!**



ADAPTADORES, FICHAS E TOMADAS

**SADE14>E27**

Referência	Código	Descrição	Q.Min.	Qtd. Cx.	€
1340160003	03.003.094.000.00001	Suporte Adptador E14 para E27 BR	50	600	1,63 €

**SADE14>GU10**

Referência	Código	Descrição	Q.Min.	Qtd. Cx.	€
1340160001	03.003.094.000.00004	Suporte Adptador E14 para GU10 Ceramico	50	300	1,63 €

**SADE27>E14**

Referência	Código	Descrição	Q.Min.	Qtd. Cx.	€
1340160004	03.003.094.000.00002	Suporte Adptador E27 para E14 BR	50	300	1,63 €

**SADE27>GU10**

Referência	Código	Descrição	Q.Min.	Qtd. Cx.	€
1340160002	03.003.094.000.00003	Suporte Adptador E27 para GU10 Ceramico	50	300	1,63 €

**SADE40>E27**

Referência	Código	Descrição	Q.Min.	Qtd. Cx.	€
1340160006	03.003.094.000.00005	Suporte Adptador E40 para E27	50	300	3,90 €



ADAPTADORES, FICHAS E TOMADAS



FM10D

Referência	Código	Descrição	Q.Min.	Qtd. Cx.	€
1340030032	03.003.093.057.00001	Ficha Macho 2P 10A Branco c/Saída Direita	50	200	1,15 €
1180030005	03.003.093.057.00002	Ficha Macho 2P 10A Preto c/Saída Direita	50	500	1,15 €

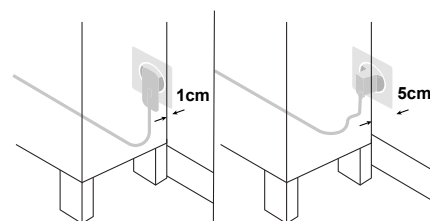


FF10 BR

Referência	Código	Descrição	Q.Min.	Qtd. Cx.	€
1340030033	03.003.093.058.00001	Ficha Femea 2P 10A BR c/Saída Direita	50	200	0,99 €



FICHA PLANA



Referência	Código	Descrição	Q.Min.	Qtd. Cx.	€
2790030006	03.003.093.057.00010	Ficha Flat 2P+T 16A PT	10	50	2,65 €



FM16D

Referência	Código	Descrição	Q.Min.	Qtd. Cx.	€
1340030030	03.003.093.057.00004	Ficha Macho 2P+T 16A BR c/Saída Direita	20	200	1,53 €
1340030004	03.003.093.057.00005	Ficha Macho 2P+T 16A PT c/Saída Direita	20	200	1,53 €



ADAPTADORES, FICHAS E TOMADAS

**FM16L BR**

Referência	Código	Descrição	Q.Min.	Qtd. Cx.	€
1180030003	03.003.093.057.00011	Ficha Macho 2P+T 16A BR c/Saida Lateral	40	400	1,98 €

**FF16D BR**

Referência	Código	Descrição	Q.Min.	Qtd. Cx.	€
1340030002	03.003.093.058.00002	Ficha Femea 2P+T 16A BR c/Saida Direita	50	200	1,98 €

**FMB16D**

Referência	Código	Descrição	Q.Min.	Qtd. Cx.	€
1180030013	03.003.093.057.00006	Ficha Macho Borracha 2P+T 16A BR C/Saida Direita Prot.Cabo	40	200	1,75 €
1180030001	03.003.093.057.00007	Ficha Macho Borracha 2P+T 16A PT C/Saida Direita Prot.Cabo	40	200	1,75 €

**FFB16D**

Referência	Código	Descrição	Q.Min.	Qtd. Cx.	€
1180030014	03.003.093.058.00003	Ficha Femea Borracha 2P+T 16A BR C/Saida Direita Prot.Cabo	50	200	2,40 €
1180030002	03.003.093.058.00004	Ficha Femea Borracha 2P+T 16A PT C/Saida Direita Prot.Cabo	50	200	2,40 €

**FMB16 PRO**

Referência	Código	Descrição	Q.Min.	Qtd. Cx.	€
1340030041	03.003.093.057.00008	Ficha Macho Borracha 2P+T 16A PT - Gama PRO	40	200	2,55 €



ADAPTADORES, FICHAS E TOMADAS



FFB16 PRO

IP44

Referência	Código	Descrição	Q.Min.	Qtd. Cx.	€
1340030042	03.003.093.058.00005	Ficha Femea Borracha 2P+T 16A PT - Gama PRO	40	100	3,10 €



FDB

IP44

Referência	Código	Descrição	Q.Min.	Qtd. Cx.	€
1340030039	03.003.093.000.00003	Ficha Dupla Borracha 2P+T 16A PT	10	50	12,25 €



FT16 PT

IP44

Referência	Código	Descrição	Q.Min.	Qtd. Cx.	€
1340030043	03.003.093.000.00007	Ficha Tripla Schuko IP44 2P+T 16A Com Tampas de Proteção	10	50	14,95 €



FT2P

Referência	Código	Descrição	Q.Min.	Qtd. Cx.	€
1340030019	03.003.093.000.00001	Ficha Tripla 2P 10A c/Prot.	25	200	1,65 €



FT BR

Referência	Código	Descrição	Q.Min.	Qtd. Cx.	€
1180030010	03.003.093.000.00002	Ficha Tripla 2P+T 16A BR c/Prot.	20	100	3,90 €



FF FORNO

Referência	Código	Descrição	Q.Min.	Qtd. Cx.	€
1340030010	03.003.093.058.00006	Ficha Fêmea Ceram. p/Forno c/Saída Dir.Prot.Cabo	25	500	2,35 €



(1)



(2)

PROGRAMADOR HORÁRIO

Referência	Código	Nome	Descrição	Q.Min.	Qtd. Cx.	€
1372190001	03.003.999.000.00001	PROG DIARIO	Prog. Hor. Analógico Diário 2P+T 16A c/ Prot. Máx.3500W BLT (1)	12	48	8,85 €
1182190001	03.003.999.000.00017	PROG SEMANAL	Prog. Hor. Analógico Semanal 2P+T 16A c/ Interrup. e c/ Prot. Máx.3500W (2)	12	48	5,95 €



BELL
ICE

Referência	Código	Descrição	Q.Min.	Qtd. Cx.	€
1340110003	03.003.999.000.00023	Campainha sem Fios a Pilhas 3xAA + 1xCR2032 (não incluídas)	10	60	21,90 €



(1)




(2)

PISTOLA

Referência	Código	Descrição	Q.Min.	Qtd. Cx.	€
1340280002	03.003.999.000.00003	Pistola Termica 230V 50W P/Cola Termofusivel (1)	10	40	10,90 €
1340280001	03.003.999.000.00004	Tubos Cola 1KG/Saco (2)	20	20	15,90 €

LINK

INTERRUPTOR
FÁCIL MONTAGEM
SEM FIOS. SEM PILHAS.





REBOQUE NYLON

GUIA 4MM

Referência	Código	Descrição	Q.Min.	Qtd. Cx.	€
0242901741	03.003.999.000.00014	REBOQUE NYLON NB 4/20 Laranja	10	50	11,50 €
0242901742	03.003.999.000.00015	REBOQUE NYLON NB 4/25 Amarelo	10	45	13,00 €
0242901725	03.003.999.000.00016	REBOQUE NYLON NB 4/30 Branco	10	40	15,00 €



FITA ISOLADORA

FITA 19X20

Referência	Código	Descrição	Q.Min.	Qtd. Cx.	€
1182350002	03.003.999.000.00005	Fita Isoladora Preta	50	250	1,31 €
1182350006	03.003.999.000.00009	Fita Isoladora Castanha	50	250	1,31 €
1182350003	03.003.999.000.00007	Fita Isoladora Azul	50	250	1,31 €
1182350001	03.003.999.000.00008	Fita Isoladora Verde/Amarela	50	250	1,31 €
1182350004	03.003.999.000.00006	Fita Isoladora Branco	50	250	1,31 €
1182350007	03.003.999.000.00010	Fita Isoladora Cinza	50	250	1,31 €
1182350005	03.003.999.000.00011	Fita Isoladora Vermelha	50	250	1,31 €



PILHAS



(1)



(2)



(3)



(4)

ALCALINA

imagens meramente ilustrativas

Referência	Código	Nome	Descrição	Q.Min.	Qtd. Cx.	€
1002400041	04.003.042.000.00008	LR03/AAA	(1) Pilha Alcalina Ultra LR03/AAA 1,5V - BLT4	10	160	2,35 €
1002400013	04.003.042.000.00001	LR6/AA	(1) Pilha Alcalina Ultra LR06/AA 1,5V - BLT4	10	160	2,35 €
1002400014	04.003.042.000.00002	LR14/C	(2) Pilha Alcalina Ultra LR14/C 1,5V - BLT2	10	160	3,30 €
1002400018	04.003.042.000.00006	LR20/D	(3) Pilha Alcalina Ultra LR20/D 1,5V - BLT2	48	48	4,85 €
1002400023	04.003.042.000.00007	6LR61/9V	(4) Pilha Alcalina Ultra 6LR61/9V 9V - BLT	30	240	3,10 €



ALCALINA 23A

imagem meramente ilustrativa

Referência	Código	Nome	Descrição	Q.Min.	Qtd. Cx.	€
1002400016	04.003.042.000.00004	23A	Pilha Alcalina 23A 12V - BLT1	20	200	2,05 €



ALCALINA CR2032 3V

imagem meramente ilustrativa

Referência	Código	Nome	Descrição	Q.Min.	Qtd. Cx.	€
1002400017	04.003.042.000.00003	CR2032	Pilha CR2032 3V - BLT 1	20	200	1,15 €



LÍTIUM CR123 3V

Referência	Código	Nome	Descrição	Q.Min.	Qtd. Cx.	€
1742400026	03.003.042.000.00015	Pilha Lithium CR123 3V - BLT1		10	100	2,95 €



CARREGADOR UNIVERSAL

Referência	Código	Nome	Descrição	Q.Min.	Qtd. Cx.	€
1742410001	03.003.096.000.00001	Carregador Universal AA/AAA/C/D/9V		4	16	17,00 €



LANTERNAS



THINLIGHT

Referência	Código	Descrição	Q.Min.	Qtd. Cx.	€
1740260010	03.003.043.000.00003	Lanterna de Mao LED 1XAA/LR6 PT	12	144	5,95 €



ELEGANCE

Referência	Código	Descrição	Q.Min.	Qtd. Cx.	€
1740260012	03.003.043.000.00004	Lanterna Formato Caneta LED 2XAAA/LR03 PT	80	80	6,95 €



LTN B01

Referência	Código	Descrição	Q.Min.	Qtd. Cx.	€
1740260015	03.003.043.000.00005	Lanterna LED 3W COB LED 3XAAA/LR03 120lm c/gancho e Iman	48	48	6,55 €



LTN B02

Referência	Código	Descrição	Q.Min.	Qtd. Cx.	€
1740260014	03.003.043.000.00006	Lanterna LED 3W COB +1W LED 4XAAA/LR03 200lm c/gancho e Iman	48	48	6,95 €



LTN B03

Referência	Código	Descrição	Q.Min.	Qtd. Cx.	€
1740260013	03.003.043.000.00007	Lanterna LED 3W COB +1W LED 3XAAA/LR03 250lm c/gancho e Iman	48	48	6,55 €



FERRAMENTAS



X-ATO

Referência	Código	Nome	Descrição	Q.Min.	Qtd. Cx.	€
1041000012	03.006.038.000.00001	XA001	X-ato pequeno com lamina de 9mm	24	96	2,98 €
1041000011	03.006.038.000.00002	XA002	X-ato grande com lamina de 18mm	20	80	5,68 €



RECARGA X-ATO

Referência	Código	Nome	Descrição	Q.Min.	Qtd. Cx.	€
1041000014	03.006.038.000.00003	RXA001	Recarga com 10 laminas 9mm para x-ato	10	400	1,15 €
1041000013	03.006.038.000.00004	RXA002	Recarga com 10 laminas 18mm para x-ato	10	120	1,65 €



BUSCA-PÓLOS



Referência	Código	Nome	Descrição	Q.Min.	Qtd. Cx.	€
1272710001	03.006.038.000.00034	BPP140	Busca-polos pequeno 140mm	12	300	1,40 €
1272710002	03.006.038.000.00035	BPG190	Busca-polos grande 190mm	12	400	2,70 €

TABELA DE PREÇOS 2024. Vila Nova de Famalicão.
Tabela de Preços válida até 31/12/2024.

Os preços apresentados são unitários e já incluem EcoREEE.
Excluem o valor do IVA em vigor à taxa legal.

As indicações, descrições, ilustrações e preços constantes nesta tabela de preços, são válidos para os artigos em stock, e poderão ser alvo de alteração sem aviso prévio, pelo que aconselhamos que consulte o fornecedor habitual.



GLOWING LIFE

FILIDAY®
ILUMINAÇÃO

FILIDAY®
LÂMPADAS

FILIDAY®
MATERIAL ELÉTRICO